

목 차

사업 보고서	1
【대표이사 등의 확인】	2
I. 회사의 개요	3
1. 회사의 개요	3
2. 회사의 연혁	13
3. 자본금 변동사항	25
4. 주식의 총수 등	25
5. 의결권 현황	27
6. 배당에 관한 사항 등	27
II. 사업의 내용	29
III. 재무에 관한 사항	157
IV. 감사인의 감사의견 등	197
V. 이사의 경영진단 및 분석의견	200
VI. 이사회 등 회사의 기관 및 계열회사에 관한 사항	206
1. 이사회에 관한 사항	206
2. 감사제도에 관한 사항	213
3. 주주의 의결권 행사에 관한 사항	215
4. 계열회사 등의 현황	216
VII. 주주에 관한 사항	221
VIII. 임원 및 직원 등에 관한 사항	225
1. 임원 및 직원의 현황	225
2. 임원의 보수 등	231
IX. 이해관계자와의 거래내용	234
X. 그 밖에 투자자 보호를 위하여 필요한 사항	236
XI. 재무제표 등	249
XII. 부속명세서	274
【전문가의 확인】	281
1. 전문가의 확인	281
2. 전문가와의 이해관계	281

사업보고서

(제 32 기)

사업연도 2013년 01월 01일 부터
 2013년 12월 31일 까지

금융위원회

한국거래소 귀중

2014년 3월 31일

제출대상법인 유형 :

주권상장법인

면제사유발생 :

해당사항 없음

회 사 명 :

주식회사 케이티

대 표 이 사 :

황 창 규

본 점 소 재 지 :

경기도 성남시 분당구 불정로 90

(전 화) 031-727-0114

(홈페이지) <http://www.kt.com>

작 성 책 임 자 :

(직 책) 재무실장 (성 명) 김 인 회

(전 화) 02-3495-5400

【 대표이사 등의 확인 】

확 인 서

우리는 당사의 대표이사 직무대행 및 신고업무담당이사로서 이 공시서류의 기재내용에 대해 상당히 주의를 다하여 직접 확인·검토한 결과, 중요한 기재사항의 기재 또는 표시의 누락이나 허위의 기재 또는 표시가 없고, 이 공시서류에 표시된 기재 또는 표시사항을 이용하는 자의 중요한 오해를 유발하는 내용이 기재 또는 표시되지 아니하였음을 확인합니다.

또한, 당사는 「주식회사의외부감사에관한법률」 제2조의2 및 제2조의3의 규정에 따라 내부회계관리제도를 마련하여 운영하고 있음을 확인합니다.
(「주식회사의외부감사에관한법률」 제2조에 의한 외감대상범인에 한함)

2014.3.31

주식회사 케이티

대표이사 회장 황창규 (서명)

신고업무담당이사 재무실장 김인희 (서명)

I. 회사의 개요

1. 회사의 개요

가. 회사의 법적, 상업적 명칭

당사의 명칭은 '주식회사 케이티'로 표기합니다. 또한, 영문으로는 'kt Corporation'으로 표기합니다.

나. 설립일자

당사는 전기통신사업법에 근거하여 정보통신사업을 영위할 목적으로 1981년 12월 10일에 설립되었습니다. 또한, 1998년 12월 23일에 한국거래소에 상장되어 유가증권시장에서 매매가 개시되었습니다.

다. 본사의 주소, 전화번호, 및 홈페이지 주소

- (1) 주소 : 경기도 성남시 분당구 불정로 90
- (2) 전화번호 : 031-727-0114
- (3) 홈페이지 주소 : <http://www.kt.com>

라. 중소기업 해당여부

당사는 중소기업기본법 제2조에 의한 중소기업에 해당되지 않습니다.

마. 주요 사업의 내용

지배회사인 주식회사 케이티는 유선전화, 무선전화, 초고속인터넷 등 통신서비스를 제공해 오고 있습니다. 또한, 탈통신, 통신방송융합, 유무선 컨버전스 등의 산업 트렌드에 발맞추어 혁신적인 서비스를 출시하여 시장에서 리더십을 구축하고 있습니다.

2011년부터 당사가 도입한 K-IFRS에 따라 연결대상 종속회사에 포함된 회사들이 영위하는 사업으로는 전기통신업(주케이티넷, 주케이티이엔에스, 케이티파워텔(주), 신용카드업(비씨카드(주)), 위성방송서비스(주케이티스카이라이프), 차량렌탈 사업(주케이티렌탈), 포털 및 기타 인터넷 정보매체 서비스업((주)케이티미디어허브), 오토리스 및 중고차 할부금융업(주케이티오토리스), 부동산 개발·공급 및 임대·관리업(주케이티에스테이트), 리스 및 기업대출(주케이티캐피탈), 온라인 콘텐츠 제작(케이티하이텔(주)), 전자상거래업(케이티커머스(주)), 데이터베이스 및 온라인 정보제공(주케이티뮤직), 해저케이블 건설(주케이티서브마린), 경비 및 경호(케이티텔레캡(주)), 기계장비 및 관련 물품 도매업(주케이티엠앤에스), 소프트웨어 개발 및 공급업(주 케이티디에스), 공중전화 시설 유지관리 및 서비스업(케이티링커스(주)) 광고업(주나스미디어), 인력공급업(에이치엔씨네트웍스주식회사), 보안사업(이니텍주식회사), 경영컨설팅(이니텍스마트로홀딩스유한회사), 금융업(주스마트로)이 있습니다.

구체적인 사업에 대한 내용은 'II. 사업의 내용 - 1. 사업의 개요 - 나. 회사의 현황'을 참조해 주시기 바랍니다.

2013년 12월 31일 현재, 지배회사 정관상에 규정된 목적사업은 다음과 같습니다.

목적사업(정관)	비고
1. 정보통신사업	-

2. 뉴미디어사업	-
3. 콘텐츠와 소프트웨어 개발 및 판매	-
4. 정보통신기기 매매	-
5. 정보통신기자재의 시험 및 검사	-
6. 광고업	-
7. 통신판매업	-
8. 정보통신공사업 및 전기공사업	-
9. 부동산업 및 주택사업	-
9의1 사업시설관리 및 사업지원 서비스업	-
10. e-금융업	-
11. 교육사업	-
12. 경비업(기계경비업무, 시설경비업무 등)	-
13. 1호 내지 12호 관련 연구 및 기술개발, 교육훈련 및 홍보, 해외사업 및 수출입업, 제조 및 유통업	-
14. 주파수를 사용하여 제공하는 역무를 비롯한 전기통신사업	-
15. 부가통신사업	-
16. 음반 및 음악영상물, 영화 및 비디오, 게임 등 콘텐츠의 제작, 제공(상영), 배급업	-
17. 선불전자지급수단의 발행 및 관리, 전자지급결제대행 등 전자금융 관련 사업	-
18. 14호 내지 17호 관련 장비 및 시설의 판매, 임대	-
19. 14호 내지 18호 관련 해외사업 및 수출입업	-
20. 여행업	-
21. 보험대리점업(삭제)	2011.03.11 삭제
22. 신·재생에너지사업 및 발전업	-
23. 헬스인포매틱스	2011.03.11 추가
24. 군수용 통신기기 제조업	2011.03.11 추가
25. 에너지진단사업, 에너지절약전문사업, 기타 에너지이용합리화 관련 사업	2013.03.15 추가
26. 기타 위와 관련된 부대사업 및 목적달성을 위하여 필요한 업무 일체	-

바. 계열회사에 관한 사항

(1) 기업집단의 명칭 : kt

(2) 기업집단에 소속된 회사(2014년 3월 19일 기준)

연번	회사명	결산일	업종	상장여부
1	(주)케이티	12월말	전기통신	코스피상장
2	케이티파워텔(주) (구 : 한국통신파워텔)	12월말	전기통신	비상장
3	(주)케이티이엔에스(구 : (주)케이티네트웍스)	12월말	전기통신, 별정 및 부가통신	비상장
4	케이티링크커스(주) (구 : 한국공중전화)	12월말	전기통신	비상장
5	케이티하이텔(주) (구 : 한국통신하이텔)	12월말	전기통신, 정보서비스(인터넷)	코스닥상장

6	㈜케이티서브마린(구 : 한국해저통신)	12월말	전문직별 공사업	코스닥상장
7	케이티커머스㈜	12월말	전자상거래업	비상장
8	㈜케이티엠하우스	12월말	기타서비스업(모바일광고제작 및 대행, 소프트웨어개발)	비상장
9	㈜케이티렌탈	12월말	종합 렌탈업	비상장
10	㈜씨이더스에프앤에이치	12월말	영화, 방송 및 공연산업	비상장
11	케이티텔레캡㈜	12월말	시설경비 및 기계경비업	비상장
12	㈜케이티캐피탈	12월말	금융업	비상장
13	뱅크드사모투자전문회사	12월말	금융업	비상장
14	㈜케이티엠앤에스	12월말	통신기기 판매 및 임대업	비상장
15	㈜나스미디어	12월말	온라인 광고 대행	코스닥상장
16	㈜케이티유직	12월말	온라인음악서비스, 디지털콘텐츠 개발, 제작, 유통	코스닥상장
17	㈜소프트닉스	12월말	소프트웨어 개발, 판매	비상장
18	㈜케이티디에스	12월말	정보통신서비스 구축 및 유지보수	비상장
19	㈜케이티씨에스	12월말	콜센터 운영 및 구축	코스피상장
20	㈜케이티스	12월말	콜센터 운영 및 구축	코스피상장
21	㈜케이티스카이라이프	12월말	위성방송, 미디어 산업	코스피상장
22	㈜한국HD방송	12월말	영화, 방송 및 공연산업	비상장
23	애니맥스 브로드캐스팅 코리아	12월말	영화, 방송 및 공연산업	비상장
24	케이티엘아이지에이스사모투자전문회사	12월말	금융업	비상장
25	㈜케이티에스테이트	12월말	부동산업	비상장
26	케이티와이브로인프라㈜	12월말	초고속 무선통신기기 및 장비의 대여 및 판매업	비상장
27	㈜케이티넥스알	12월말	컴퓨터 프로그래밍, 시스템 통합 및 관리업	비상장
28	㈜스마트채널	12월말	광고업, IT시스템 개발 구축	비상장
29	코에프씨케이티씨오릭스한일부품소재상생2호사모투자전문회사	12월말	금융업	비상장
30	비씨카드 주식회사	12월말	금융업	비상장
31	주식회사 에이치엔씨네트웍	12월말	도급용역업	비상장
32	브이피 주식회사	12월말	금융업	비상장
33	이니텍 주식회사	12월말	시스템 소프트웨어 개발 및 공급업	코스닥상장
34	유한회사 이니텍스마트로홀딩스	12월말	경영컨설팅업	비상장
35	주식회사 스마트로	12월말	금융업	비상장
36	㈜케이티에이엠씨	12월말	부동산업	비상장
37	주식회사 케이티클라우드웨어	12월말	컴퓨터 프로그래밍, 시스템 통합 및 관리업	비상장
38	주식회사 센티오스(구 케이씨스마트서비스)	12월말	시스템 통합 및 관리업	비상장
39	케이티에스비데이터서비스 주식회사	12월말	컴퓨터 프로그래밍, 시스템 통합 및 관리업	비상장
40	㈜케이티오아이씨	12월말	정보서비스업	비상장
41	주식회사 케이티오토리스	12월말	오토리스 등 차량시설 대여업	비상장
42	㈜엔씨즈	12월말	시스템 소프트웨어 개발 및 공급업	비상장
43	유스트림 코리아 주식회사	12월말	라이브비디오스트리밍 및 미디어콘텐츠 제작	비상장
44	인천유시티 주식회사	12월말	사업지원서비스업	비상장
45	주식회사 케이티이노에듀(구 사이버엠비에이)	12월말	정보서비스업/데이터베이스 및 온라인정보 제공업	비상장

46	케이티씨엔피그로스챔프2011의2호 사모투자전문회사	12월말	금융업	비상장
47	주식회사 케이티셋	12월말	위성방송통신	비상장
48	주식회사 미디어허브	12월말	포탈 및 인터넷 정보매개 서비스업	비상장
49	주식회사 베스트파트너즈	12월말	사업지원 서비스업	비상장
50	주식회사 케이디리빙	12월말	부동산관리/주택관리/시설물관리, 주택 및 상가 분양대행업	비상장
51	티온텔레콤주식회사	12월말	무선통신업	비상장
52	주식회사 케이티렌탈오토케어	12월말	자동차 전문 수리업	비상장
53	주식회사 케이티스포츠	12월말	스포츠 및 여가 서비스업	비상장
54	주식회사 그린카(구 : 그린포인트)	12월말	렌터카, 카셰어링	비상장
55	(주)케이리얼티제4호기업구조조정부동산투자회사	6 월말	부동산 투자업	비상장
56	(주)오토피온	12월말	위치정보 서비스업	비상장
57	(주) 케이리얼티제5호기업구조조정부동산투자회사	6 월말	부동산 투자업	비상장

- 2013.1.2 : (주)케이티셋 계열편입 (주)케이티 출자)
- 2013.1.2 : (주)케이티미디어허브 계열 편입 (주)케이티 출자)
- 2013.1.2 : (주)베스트파트너즈 계열 편입 (주)케이티 출자)
- 2013.1.2 : (주)케이디리빙 계열 편입 (주)케이티에스테이트 출자)
- 2013.1.2: (주)케이엠피홀딩스 계열 편입 (주) 케이티뮤직 출자)
- 2013.2.1 : 티온텔레콤주식회사 계열 편입 (주)케이티 출자)
- 2013.3.22 : (주)유페이먼트 계열 제외 (지분매각)
- 2013.3.22 : (주)케이티이노츠 계열 제외 (흡수 합병 해산)
- 2013.3.22 : (주)케이티테크 계열 제외 (청산 종결)
- 2013.5.1 : (주)케이티렌탈오토케어 계열 편입 (주)케이티렌탈 분할)
- 2013.5.1 : (주)케이티스포츠 계열 편입 (주)케이티 출자)
- 2013.5.10 : 주식회사 넥스알, 주식회사 케이티넥스알로 사명 변경
- 2013.5.21 : 칸커뮤니케이션즈(주) 계열 제외 (청산종결로 계열 제외)
- 2013.6.3 : (주)케이리얼티제3호위탁관리부동산투자회사 계열 편입(주)케이티에이엠씨 출자)
- 2013.6.25 : (주)레블릭스 계열 제외(청산종결로 계열 제외)
- 2013.7.17 : (주)케이엠피홀딩스 계열 제외(흡수 합병 해산)
- 2013.7.17 : (주)금호렌터카글로벌 계열 제외(청산종결로 계열 제외)
- 2013.8.1 : 주식회사 케이티네트웍스, 주식회사 케이티이엔에스로 사명 변경
- 2013.8. 28 : (주)케이리얼티제3호위탁관리부동산투자회사 계열 제외(주)케이티에이엠씨 지분매각으로 계열 제외)
- 2013.11.1: 주식회사 그린포인트 계열편입(주)케이티렌탈 출자)
- 2013.12.1: (주) 케이리얼티제4호기업구조조정부동산투자회사 계열편입(주)케이티에이엠씨 출자)
- 2014.1.1: (주) 오토피온 계열편입(주)케이티 출자)
- 2014.2.1: (주) 케이리얼티제5호기업구조조정부동산투자회사 계열편입(주)케이티에이엠씨 출자)
- 2014.2.10: 주식회사 그린포인트, 주식회사 그린카로 사명 변경
- 2014.3.19 주식회사 케이티캐피탈의 비씨카드(주) 투자부문을 주식회사 케이티에 분할합병

<해외 계열사 및 관계회사>

연번	회사명	결산일	업종	상장여부
1	KT America, Inc.	12월말	전기통신	비상장
2	Mongolia Telecom	12월말	전기통신	상장
3	KT Japan, Co., Ltd.	12월말	전기통신	비상장
4	KT China	12월말	전기통신	비상장
5	Super iMAX LLC	12월말	전기통신	비상장
6	East Telecom LLC	12월말	전기통신	비상장
7	KT Dutch B.V (구,KTSC B.V)	12월말	전기통신	비상장
8	Kumho Rent-a-car(Vietnam) Co., Ltd.*	12월말	차량렌탈	비상장
9	비씨카드과학기술(상해)유한공사	12월말	정보기술업	비상장
10	Olleh Rwanda Networks Ltd	12월말	전기통신	비상장
11	KT Belgium SA	12월말	투자	비상장
12	KT ORS Belgium SA	12월말	투자	비상장
13	KBTO sp. z o. o.	12월말	전기통신	비상장
14	QTT Global(Group) Company Ltd.	12월말	투자	비상장

* Kumho Rent-a-car(Vietnam) Co., Ltd.은 (주)케이티 설립 해외 계열사가 아니라, 금호렌터카(주) [現 (주)케이티렌탈]계열 편입시 편입한 해외 법인입니다.

* 비씨카드과학기술(상해)유한공사는 (주)케이티 설립 해외 계열사가 아니라 비씨카드 (주)계열 편입시 편입한 해외법인입니다.

사. 신용평가에 관한 사항

(1) 해외 신용평가사

2013년 12월 31일 현재 당사는 Fitch와 S&P로부터 A-, Moody's로부터 A3의 신용등급을 보유하고 있으며, 2014년 2월 4일 Moody's로부터 Baa1의 신용등급을 부여 받았습니다.

평가일	평가대상 유가증권등	신용등급	평가회사 (신용평가등급범위)	평가구분
2014-02-04	-	Baa1	Moody's (Aaa, Aa1, Aa2, Aa3, A1, ~C)	정기평가
2013-10-02	-	A-	Fitch (AAA, AA+, AA, AA-, A+, ~D)	정기평가
2013-08-09	-	A3	Moody's (Aaa, Aa1, Aa2, Aa3, A1, ~C)	정기평가
2013-03-25	-	A-	S&P (AAA, AA+, AA, AA-, A+, ~D)	정기평가
2013-01-08	2013 Samurai Bond	A	Fitch (AAA, AA+, AA, AA-, A+, ~D)	수시평가
2013-01-08	2013 Samurai Bond	A	S&P (AAA, AA+, AA, AA-, A+, ~D)	수시평가
2012-07-13	-	A	Fitch (AAA, AA+, AA, AA-, A+, ~D)	정기평가

2012-06-14	-	A	S&P (AAA, AA+, AA, AA-, A+, ~D)	정기평가
2012-02-08	-	A3	Moody's (Aaa, Aa1, Aa2, Aa3, A1, ~C)	정기평가
2012-01-17	2012 Reg S Bond	A	Fitch (AAA, AA+, AA, AA-, A+, ~D)	수시평가
2012-01-17	2012 Reg S Bond	A	S&P (AAA, AA+, AA, AA-, A+, ~D)	수시평가
2011-07-14	-	A	Fitch (AAA, AA+, AA, AA-, A+, ~D)	정기평가
2010-11-26	-	A	S&P (AAA, AA+, AA, AA-, A+, ~D)	정기평가

(2) 국내 신용평가사

2013년 12월 31일까지 회사채 및 기업어음에 대한 본평가는 모두 최우수등급(AAA, A1)을 유지하였습니다.

평가일	평가대상 유가증권 등	평가대상 유가증권의 신용등급	평가회사	평가구분
2013-09-04	회사채	AAA	한신평, NICE 신평, 한기평	본평가
2013-09-04	기업어음	A1	한신평, NICE 신평	정기평가
2013-06-21	기업어음	A1	NICE 신평	본평가
2013-06-19	기업어음	A1	한신평	"
2013-03-29	회사채	AAA	한신평, NICE 신평, 한기평	"
2012-12-21	기업어음	A1	한신평	정기평가
2012-12-18	기업어음	A1	한기평	"
2012-06-29	기업어음	A1	NICE 신평	본평가
2012-06-21	기업어음	A1	한기평	"
2012-06-19	기업어음	A1	한신평	"
2011-12-14	회사채	AAA	한신평, NICE 신평, 한기평	"
2011-10-20	회사채	AAA	한신평, NICE 신평, 한기평	"

※ 신용등급 범위

신용등급 범위 (Aaa~C)	신용등급 범위 (AAA~D)	신용등급 범위 (AAA~D)	등급 정의
Moody's	S&P	Fitch	
Aaa	AAA	AAA	안정성 최상위급. 어떠한 상황변화가 발생하여도 원리금 지급에 문제 없음.
Aa1/Aa2/Aa3	AA+/AA/AA-	AA+/AA/AA-	안정성 높음. 최상급 채권보다 위험은 약간 높지만 문제는 없음.

A1/A2/A3	A+/A/A-	A+/A/A-	안정성 상위. 원리금 지급에는 문제가 없지만 장래에는 현재보다 나빠지기 쉬운 평가요소가 있음.
Baa1/Baa2/Baa3	BBB+/BBB/BBB-	BBB+/BBB/BBB-	안정성은 중간. 현재의 안전성, 수익성은 문제가 없으나, 불황일 때 유의 필요.
Ba1/Ba2/Ba3	BB+/BB/BB-	BB+/BB/BB-	투기적 요소가 있음. 장래의 안전성은 보증되지 않음. 예상되는 영업성과 불확실함.
B1/B2/B3	B+/B/B-	B+/B/B-	투자대상으로서의 적격성은 없음. 원리금 지급의 안전성이나 계약조건의 유지가 불확실함.
Caa1/ Caa2/ Caa3/Ca	CCC+/ CCC/ CCC-/CC	CCC/CC/C/RD	안정성이 극히 낮음. 원금과 이자가 지급 불능 가능성이 높음. 극히 투기적임. 현재 채무불이행 상태에 있거나 중대한 문제가 발생하고 있음.
C	D	D	부도 상태

※ 신용평가 회사

한신평	한국신용평가(주)
한기평	한국기업평가(주)
NICE신평	NICE신용평가(주) ('11년 9월 한신정평가(주)에서 NICE신용평가(주)로 사명 변경)

※ 신용등급

○ 회사채

신용등급	등급의 정의
AAA	원리금 지급확실성이 최고 수준이다.
AA	원리금 지급확실성이 매우 높지만, AAA등급에 비하여 다소 낮은 요소가 있다.
A	원리금 지급확실성이 높지만, 장래의 환경변화에 따라 다소의 영향을 받을 가능성이 있다.
BBB	원리금 지급확실성이 있지만, 장래의 환경변화에 따라 저하될 가능성이 내포되어 있다.
BB	원리금 지급능력에 당면 문제는 없으나, 장래의 안정성면에서는 투기적인 요소가 내포되어 있다.
B	원리금 지급능력이 부족하여 투기적이다.
CCC	원리금의 채무불이행이 발생할 위험요소가 내포되어 있다.
CC	원리금의 채무불이행이 발생할 가능성이 높다.
C	원리금의 채무불이행이 발생할 가능성이 지극히 높다.
D	현재 채무불이행 상태에 있다.

○ 기업어음

신용등급	등급의 정의
------	--------

A1	적기상환능력이 최고 수준이며, 그 안정성은 현단계에서 합리적으로 예측 가능한 장래의 환경 변화에 영향을 받지 않을 만큼 높다.
A2	적기상환능력이 우수하지만, 그 안정성은 A1등급에 비하여 다소 열등한 요소가 있다.
A3	적기상환능력이 양호하지만, 그 안정성은 급격한 환경변화에 따라 다소의 영향을 받을 가능성이 있다.
B	최소한의 적기상환능력은 인정되나, 그 안정성은 환경변화로 저하될 가능성이 있어 투기적인 요소를 내포하고 있다.
C	적기상환능력 및 그 안정성이 매우 가변적이어서 투기적 요소가 강하다.
D	현재 채무불이행 상태에 있다.

아. 연결대상 종속회사 개황

1. 연결대상 종속회사 개황(연결재무제표를 작성하는 주권상장법인이 사업보고서, 분기·반기보고서를 제출하는 경우에 한함)

(단위 : 백만원)

상호	설립일	주소	주요사업	직전사업연도말 자산총액	지배관계 근거	주요종속 회사 여부
케이티파워텔㈜	1985-12-30	서울특별시 양천구 목동서로 201 KT 정보전산센터 19층	전기통신업	175,862	실질지배력 보유	○
케이티이엔에스㈜	1986-05-21	경기도 성남시 분당구 판교로 256번길 19	건설	258,430	지분 50% 초과보유	○
케이티링커스㈜	1988-08-01	서울특별시 용산구 청파로 40 (한강로3가) 삼구빌딩 6,7층	공중전화 시설 유지관리 및 서비스업	68,260	지분 50% 초과보유	○
(주)케이티서브마린	1995-04-17	부산광역시 해운대구 송정광어 골로 42 kt송정타워 6층	해저통신/전력케이블 건설 및 유지보수 사업	109,787	실질지배력 보유	○
㈜케이티캐피탈	2006-12-05	서울특별시 강남구 삼성로 511 (삼성동) 골든타워 12층	리스 및 기업대출	2,860,219	지분 50% 초과보유	○
케이티텔레캅㈜	2006-11-17	구로구 가마산로 291(구로동) KT텔레캅빌딩	경비 및 경호 서비스업	180,870	지분 50% 초과보유	○
㈜케이티스카이라이프 (구:한국디지털위성방송)	2001-01-12	서울특별시 마포구 상암산로 48-6 DMCC 빌딩 8~10층	위성방송서비스	622,779	지분 50% 초과보유	○
㈜소프닉스	2008-03-28	서울시 구로구 디지털로 272(구 로동, 한신아이티타워616호)	소프트웨어 개발 및 SI업	1,564	지분 50% 초과보유	X
케이티신사업투자조합1호	2008-05-29	서울특별시 강남구 삼성로 511 (삼성동) 골든타워 12.13층	신사업(광고, Commerce, e-Learning, u-Health등) 투자	21,232	지분 50% 초과보유	X
㈜케이티디에스(구 .케이티데이터시스 템)	2008-07-23	서울시 서초구 효령로 176	소프트웨어 개발 및 공급업	171,546	지분 50% 초과보유	○
경기-케이티녹색성장투자조합	2009-10-23	서울특별시 강남구 삼성로 511 (삼성동) 골든타워 12.13층	벤처기업에 투자	25,436	지분 50% 초과보유	X
케이티캐피탈 미디어 컨텐츠투자조합 2호	2009-10-23	서울특별시 강남구 삼성로 511 (삼성동) 골든타워 12.13층	영상물 제작 및 투자	7,028	지분 50% 초과보유	X

㈜케이티오아이씨	2009-12-08	서울특별시 강남구 테헤란로 37길 7(역삼동, 조이타워 12층)	콘텐츠 및 소프트웨어의 개발 및 유통	3,968	지분 50% 초과보유	X
㈜케이티에스테이트	2010-08-02	서울시 강남구 테헤란로 422 kt타워 17층	부동산 개발 및 공급업, 임대업	1,446,665	지분 50% 초과보유	O
KT전략투자조합 1호	2010-07-29	서울특별시 강남구 삼성로 511 (삼성동) 골든타워 12.13층	벤처기업에 투자	22,486	지분 50% 초과보유	X
넥스알	2007-01-31	서울특별시 서초구 서운로 138 서초동아타워 4층	소프트웨어 개발	2,305	지분 50% 초과보유	X
한국에이치디방송 ㈜	2004-02-26	서울특별시 양천구 목동동로 233 한국방송회관 10F	방송컨텐츠 제작	39,298	지분 50% 초과보유	X
㈜케이티에이엠씨	2011-09-27	서울특별시 강남구 테헤란로 422(대치동, 케이티타워 18층)	부동산 관리 및 관련 사업	10,179	지분 50% 초과보유	X
케이티에스비데이터 서비스㈜	2011-11-10	경상남도 김해시 분성로 3번길 235-2	Data Center 관련서비스 사업	32,733	지분 50% 초과보유	X
비씨카드㈜	1983-09-15	서울특별시 서초구 효령로 275 (서초동)	신용카드사업	2,491,096	지분 50% 초과보유	O
브이피㈜	2000-06-02	서울특별시 강남구 테헤란로 82길 14 (대치동) 부영빌딩 8층	신용카드 등 보안결제 서비스	28,682	지분 50% 초과보유	X
㈜에이치앤씨네트워 크	2007-03-22	서울특별시 중구 퇴계로 108 (회현동3가) 세대빌딩 14층	금융권 콜센터 운영	86,907	지분 50% 초과보유	O
비씨카드과학기술 (상해)유한공사	2008-01-30	상해시 푸둥신구 금상포 201골목 15호 509실	계산기 시스템 및 소프트웨어 연구개발	2,734	지분 50% 초과보유	X
이니텍주식회사	1997-06-13	서울특별시 구로구 디지털로 26길 61 (구로동) 에이스하이엔드타워2차 11층	인터넷뱅킹 ASP 및 보안솔루션	89,156	지분 50% 초과보유	O
이니텍스마트로홀딩 스유회사	2009-03-25	서울특별시 구로구 디지털로 31길 20 (구로동) 에이스테크노타워5차 308	지주회사	57,633	지분 50% 초과보유	O
스마트주식회사	1998-04-16	서울시 양천구 목동서로 201 24층(목동, KT정보전산센터)	VAN(Value Added Network)사업	139,523	지분 50% 초과보유	O
㈜센티오스(구,케이 씨스마트서비스)	2011-10-12	인천광역시 연수구 아트센터대로 175 본동 21층 지타워	U-City 관련 설계/구축/유지보수 등	31,600	지분 50% 초과보유	X
㈜케이티클라우드웨 어	2011-10-14	서울특별시 서초구 서운로 138 서초동아타워 4층	Cloud 구동 프로그램 개발	18,437	지분 50% 초과보유	X
㈜엔씨즈	2007-04-04	서울특별시 중구 후암로 110 서울시타워빌딩 22층	동영상 검색 서비스 개발	14,101	실질지배력 보유	X
Soompi USA, LLC	2006-09-21	55 Hawthorne street, #610 SANFRANCISCO CA 94105 USA	한류사이트 Soompi.com 운영	97	지분 50% 초과보유	X
유스트림코리아㈜	2012-02-09	서울시 중구 후암로 110 서울시 타워 22F	라이브 비디오 스트리밍 서비스의 운영 스트리밍 미디어 콘텐츠의 제공 및 배급	3,171	지분 50% 초과보유	X
인천유씨타워	2012-05-24	인천광역시 연수구 아트센터대로 175 본동 21층 지타워	유비쿼터스(U) 시티 구축 및 운영사업	3,152	지분 50% 초과보유	X
㈜케이티이노에듀 (구,사이버엠비에이)	2000-05-09	서울특별시 강남구 광평로47길 28.6층	온라인정보제공, 도서출판사업 등	10,561	약정에 의한 지배력 보유	X
㈜케이티렌탈	2005-10-17	서울특별시 강남구 테헤란로 422 kt타워	렌탈사업	1,674,714	지분 50% 초과보유	O
㈜케이티오토리스	2011-12-01	서울특별시 강남구 테헤란로 422 kt타워	시설대여업, 할부금융업	79,438	지분 50% 초과보유	O

KUMHO RENT A CAR CO.,LTD.(베트남)	2007-11-14	39 Le Duan Street, District 01, Ho Chi Minh City, Vietnam	렌탈사업	5,856	지분 50% 초과보유	X
㈜케이티미디어허브	2012-12-03	서울시 서초구 서초동 강남대로 369 나라빌딩 17층, 15층, 14층, 13층	IPTV 사업운영 컨설팅, 모바일 TV, 광고 및 미디어 콘텐츠 사업	95,703	지분 50% 초과보유	O
㈜케이티셋	2012-12-04	서울특별시 서대문구 서소문로 21 총정타워 14층	방송통신업 외	417,777	지분 50% 초과보유	O
㈜베스트파트너스	2012-12-03	경기도 성남시 수정구 성남대로 1182 kt모란빌딩 2층	경영관리 서비스 제공 사업	1,526	지분 50% 초과보유	X
KT전략투자조합 2호	2012-10-01	서울특별시 강남구 삼성로 511 (삼성동) 골든타워 12,14층	벤처기업에 투자	11,058	지분 50% 초과보유	X
티온텔레콤	1996-07-12	서울시 영등포구 당산로27길 16 제일빌딩 2층	TRS 통신망 운영 및 정보통신 관련사업	7,247	지분 50% 초과보유	X
kt렌탈 오토케어	2013-03-07	서울시 영등포구 문래로 83 아라비즈타워 105호, 4층	자동차 부품 도소매	0	지분 50% 초과보유	X
KT스포츠	2013-04-01	경기도 성남시 분당구 대왕판교로 660 유스페이스 1-A동 1106호	스포츠클럽 운영	0	지분 50% 초과보유	X
KT음악컨텐츠투자조합 1호	2013-05-24	서울특별시 강남구 삼성로 511(삼성동, 골든타워12층)	우수 음원컨텐츠의 발굴 및 투자	-	지분 50% 초과보유	X
kt-미시간글로벌콘텐츠편드	2013-08-23	서울특별시 강남구 도산대로 326 (논현동, 대동타워 9층)	우수 음원컨텐츠의 발굴 및 투자	-	지분 50% 초과보유	X
그린카	2009-12-12	서울특별시 강남구 테헤란로 422 kt타워	카셰어링 서비스업	2,500	지분 50% 초과보유	X
칸서스창원사모부동산투자신탁	2013-10-18	서울특별시 영등포구 여의대로 70 굿모닝신한타워 9층	CGV(영화관) 창원더시티점 매입 부동산펀드 투자	-	지분 50% 초과보유	X
오토피온	2013-12-02	서울특별시 구로구 디지털로 33길 55, 911(구로동)	위치기반서비스 사업 및 정보통신 관련사업	-	지분 50% 초과보유	X
케이리얼티제4호기업구조조정부동산투자회사	2013-10-28	서울시 강남구 테헤란로 422 kt타워 18층	부동산 관리 및 관련 사업	0	지분 50% 초과보유	X
케이리얼티제5호기업구조조정부동산투자회사	2013-12-11	서울시 강남구 테헤란로 422 kt타워 18층	부동산 관리 및 관련 사업	0	지분 50% 초과보유	X
Korea Telecom Japan Co., Ltd.(일본)	1999-03-25	13F, Toranomon 37 Mori Bldg, 3-5-1 Toranomon, Minato-ku, Tokyo, 105-0001, Japan	전기통신업	8,284	지분 50% 초과보유	X
Korea Telecom China Co., Ltd.	2003-03-25	Room1805, Tower B, Tian Yuan Gang Center, No. C2, Dongsanhuanbei Road, Chaoyang district, Beijing, 100027, China	전기통신업	1,895	지분 50% 초과보유	X
Super iMax	2007-07-13	12A, Afrosiyab street., Tashkent, 100015, Uzbekistan	전기통신업	5,634	지분 50% 초과보유	X
East Telecom	2003-09-09	28/14 afrosiab str. 100015, Tashkent, Republic of Uzbekistan	전기통신업	48,816	지분 50% 초과보유	X

Centios Philippines, Inc.	2012-09-11	Regus PLT Centre, 18th Floor, The Philamlife Tower, 8767 Paseo De Roxas Street, Makati City, Metro Manila, Philippines	필리핀 내 유비쿼터스(U)-시티 건설사업	1,603	지분 50% 초과보유	X
KT Dutch B.V.(네덜 란드)	2007-11-01	Strawinskylaan 3105 Atrium 7th Floor, 1077 ZX Amsterdam, Netherlands	전기통신업	43,077	지분 50% 초과보유	X
olleh Rwanda Networks Ltd.	2013-09-02	Kacyiru,Gasabo, Umujiyi wa Kigali, Rwanda	전기통신업	0	지분 50% 초과보유	X
KT Belgium	2013-09-27	Louizalaan 331-333, 1050 Brussels, Belgium	지주회사	0	지분 50% 초과보유	X
kt ORS Belgium	2013-11-14	Avenue Louise 331-333, 1050 Brussels, Belgium	전기통신업	0	지분 50% 초과보유	X
Korea Telecom America, Inc.(미국)	1993-03-25	3435 Wilshire Blvd, Suite 2160, Los Angeles, CA 90010, USA	전기통신업	5,850	지분 50% 초과보유	X
케이티하이텔㈜	1991-12-12	서울특별시 동작구 보라매로5길 23	온라인 콘텐츠 제작 및 e-commerce	190,519	지분 50% 초과보유	O
케이티커머스㈜	2002-05-23	서울특별시 강남구 광평로47길 28 KT수서지점 4층	무점포 도소매업	65,419	지분 50% 초과보유	O
㈜케이티엠하우스	2004-11-25	서울특별시 강남구 영동대로 517 아셈타워 35층	온라인 마케팅 및 광고	26,498	지분 50% 초과보유	X
㈜케이티엠앤에스	2007-01-02	경기도 과천시 새솔막길 39 케이 티과천스마트타워11층	기계장비 및 관련 물품 도매업	257,809	지분 50% 초과보유	O
㈜케이티유직 - (구.케이티에프유직)	1991-02-07	서울특별시 강남구 영동대로 106길 17	음원 유통	65,675	지분 50% 초과보유	O
PT.KT Indonesia	2003-07-16	Gd. Cyber 10th floor, Jl. Kuningan Barat No.8 Jakarta Selatan Indonesia 12710	전기통신업	38	지분 50% 초과보유	X
㈜싸이더스에프엔에 이치	1995-08-10	서울특별시 강남구 학동로42길 25 4층	일반영화 및 비디오물 제작 사업	9,534	지분 50% 초과보유	X
㈜나스미디어	2000-03-13	서울특별시 강남구 강남대로 292 대신증권빌딩 3,4,5층	광고업	90,675	실질지배력 보유	O

※ 주요종속 회사여부 판단기준 : 아래 중 하나에 해당하는 경우임.

- (1) 직전연도 자산총액이 지배회사 자산총액의 10% 이상인 종속회사
- (2) 직전연도 자산총액이 500 억원 이상인 종속회사
- (3) 기타 지배회사에 미치는 영향이 크다고 판단되는 종속회사

※ 자산총액은 직전사업연도말인 2012년 4분기 기준임. 다만, 당기에 연결대상 종속기업으로 편입된 회사는 연결대상편입 후 금액만을 표시하였습니다.

2. 회사의 연혁

가. 회사의 본점소재지 및 그 변경

- 본점소재지 : 경기도 성남시 분당구 불정로 90
- 최근 5사업연도 이내에 본점소재지가 변경된 사항은 없습니다.

나. 경영진의 중요한 변동

구 분	변동 전 (2014. 1. 27.)		변동 후 (2014. 3. 31. 현재)	

	성명	성명	비고	직위	성명	비고
사내이사	대표이사	황창규	회장	대표이사	황창규	회장
	이사	표현명	사장(T&C부문장)	이사	한훈	부사장(경영기획부문장)
					임현문	부사장(Customer부문장)
사외이사	이사	김응한	의장, 감사위원회 위원	이사	송도균	의장
		이춘호	-		성극제	감사위원회 위원
		이현락	감사위원회 위원		차상균	감사위원회 위원
		박병원	감사위원회 위원		김종구	감사위원회 위원
		성극제	-		임주환	-
		차상균	감사위원회 위원		유필화	감사위원회 위원
		송도균	-		장석권	-
		-	-		박대근	-

- ※ 2014. 1. 27. 대표이사 회장 황창규 선임
- ※ 2014. 2. 1. 사내이사 김일영 중도사임
- ※ 2014. 3. 20. 사외이사 김응한, 이춘호 중도사임
- ※ 2014. 3. 21. 사외이사 김종구, 임주환, 유필화, 장석권, 박대근 / 사내이사 한훈, 임현문 신규 선임

다. 상호의 변경 등

주요종속회사의 상호 변경은 아래와 같습니다.

회사명	일자	내용
주식회사 케이티이엔에스	2013. 08	주식회사 케이티네트웍스가 주식회사 케이티이엔에스로 상호 변경
주식회사 케이티스카이라이프	2011. 03	한국디지털위성방송주식회사에서 주식회사 케이티스카이라이프로 상호 변경
주식회사 케이티디에스	2009.07	(주) 케이티데이타시스템에서 (주) 케이티디에스로 변경

※ 주식회사 케이티이엔에스 본점 주소지는 경기도 성남시 분당구 판교로 256번길 19로 변경되었습니다.

라. 회사의 업종 또는 주된 사업의 변화

지배회사 주식회사 케이티는 2011년 3월 11일 정기주주총회에서 kt의 클라우드 인프라 및 IT 역량을 활용한 의료, 제약 및 바이오 정보를 수집, 분석, 관리, 유통하기 위해 헬스인포매틱스를 정관상 사업목적에 추가하였고, 또한, 국방고객에 대해 정보통신 기술을 활용한 total service 제공을 위해 군수용 통신기기 제조업을 정관상 사업목적에 추가하였습니다. 또한 2013년 3월 15일 정기주주총회에서는 건물 에너지 효율화를 위한 에너지 진단사업 진출을 위해 에너지진단사업, 에너지절약전문사업, 기타 에너지이용합리화 관련 사업을 정관상 사업목적에 추가하였습니다.

주요종속회사의 업종 또는 주된 사업의 변화는 아래표와 같습니다.

회사명	일자	주요 변동사항
(주)케이티오토리스	2012.06.20	- 사업자등록증에 할부금융업을 추가
주식회사 케이티 텔레캅	2012.03.22	- 전기공사업, 조경식재공사업을 추가

주식회사 케이티스카이라이프	2012.03.16	- 전자상거래업 및 기타 통신판매업 추가
(주)케이티링커스	2010.03.18 2010.12.07	- 상품유통업(커피머신 및 캡슐커피유통)을 추가 - 화물자동차운송사업 및 복합운송주선업, 창고업을 추가
(주)나스미디어	2010.04.30	- 광고물 제작 및 광고대행, 광고대행 및 광고매체 판매, 옥외광고 제작 및 광고대행, 옥외광고 대행 및 광고매체 판매업을 추가
(주)케이티 뮤직	2013.01.18	- 음원 대리중개 및 유통업, 공연시설 운영등 창작, 예술, 여가등 문화오락 사업, 노래연습장등 운동 및 오락문화 시설 운영관련 사업, 영화 및 비디오물 상영 및 녹음시설 운영관련 사업, 오락, 문화, 외식 관련 프랜차이즈 사업, 통신망을 이용한 데이터 및 정보의 축적, 배급, 판매사업, 인터넷 방송사업, 콘텐츠 기반 유무선 부가통신업, 별정통신사업, 구두, 장신구, 안경, 잡화류등의 제조 도소매 및 수탁판매(판매대행), 디자인 개발 용역업을 추가

마. 기타 최근 5사업연도간 중요한 사항의 발생

지배회사의 사항은 아래표와 같습니다.

일 자	주요변동사항
-----	--------

2009.01.20	KT-KTF 합병 이사회결의
2009.03.27	KT-KTF 합병 임시주주총회 승인
2009.04.16	합병반대주주 주식매수청구신청 마감
2009.05.15	주식매수청구 대금 지급 완료
2009.06.01	합병기일
2009.06.02	합병등기
2009.06.23	합병신주 상장
2009.08.31	QOOK TV Skylife 상품 출시
2009.10.20	FMC(Fixed Mobile Convergence) 서비스인 QOOK&SHOW 출시
2009.11.28	Apple사의 'iPhone 3GS' 출시
2009.12.24	'QOOK TV'실시간 상품 가입자 100만 돌파
2010.04.01	(주)케이티스카이라이프 계열편입
2010.05.03	금호렌터카 글로벌 계열편입
2010.09.02	kt estate 계열편입
2010.09.10	Apple사의 'iPhone 4' 출시
2010.09.10	3G 무제한데이터 요금제 출시
2010.12.02	이동통신가입자 1,600만 돌파
2010.12.24	IPTV 가입자 200만 돌파
2011.01.19	한·중·일 통합 앱스토어 '오아시스' 구축 합의
2011.01.01	유선 쿡(QOOK), 무선 쇼(SHOW) 서비스 브랜드를 단일브랜드 '올레(olleh)'로 통합
2011.05.30	소프트뱅크와 日 클라우드시장 진출
2011.07.27	올레TV 스카이라이프 가입자100만 돌파
2011.08.04	WiBro4G 가입자 50만 돌파
2011.11.01	스마트폰 가입자 700만 돌파
2011.11.11	비씨카드(주) 계열편입
	Apple사의 'iPhone 4S' 출시
2011.12.04	IPTV 가입자 300만 돌파
2012.01.03	LTE 론칭
2012.02.14	스마트폰 비중 50% 돌파
2012.04.23	LTE 전국망 구축
2012.06.07	LTE 가입자 100만명 돌파
2012.08.30	초고속인터넷 가입자가 800만명을 돌파
2012.08.30	LTE 가입자 최단 기간 200만 돌파
2012.10.23	부동산 출자 및 미디어콘텐츠전문회사 설립 결정
2012.11.16	LTE 가입자 300만, 스마트폰 가입자 1,000만 돌파
2012.11.23	위성사업 분할계획서 승인+
2012.12.07	Apple사의 'iPhone 5' 출시
2013.01.06	LTE 가입자 400만명 돌파
2013.03.20	LTE 가입자 500만명 돌파
2013.06.24	LTE 가입자 600만명 돌파
2013.09.12	KT, DJSI 3년 연속 1위
2013.09.14	세계 최초 광대역 LTE-A 서비스 개시
2013.11.21	'차세대 WiFi 선도 사업자' 부문 최고상 수상
2013.11.25	국내 최초 수도권 전역 광대역 LTE 서비스 상용구축 완료
2013.11.29	올해의 프로젝트 경영 우수기업으로 선정
2013.12.03	세계 최대 수준의 로밍 커버리지 제공

주요종속회사의 사항은 아래표와 같습니다.

회사명	일자	주요변동사항
비씨카드(주)	2009.11	금융권 최초 국제 및 국내 정보보호 표준 인증 동시 획득
	2010.01	美 DFS사와 상호 네트워크 공유에 대한 제휴
	2010.06	"지자체 세입금 BC카드 통합수납시스템" 운영 사업 실시
	2011.03	이종호 대표이사 사장취임
	2011.04	국내최초 해외경용 토종브랜드, BC글로벌카드 출시
	2011.05	환경부 '그린카드' 주관운영사 발급사로 선정
	2011.10	(주)케이티캐피탈이 최대주주로 변경
	2011.11	(주)케이티 계열사로 편입
	2012.01	글로벌카드100만 돌파
	2012.02	Clean BC 윤리경영 선포식
	2012.04	비씨카드 창립30주년 행사
	2012.05	구매 프로세스 혁신 추진
	2012.05	국내최초 신용카드 영수증 미출력제도(Paperless)시행
	2012.05	SH수협은행과 업무제휴 협약체결
	2012.06	국내최초 "클라우드 기반의 가맹점POS관리 솔루션" 제공
	2012.08	이강태 대표이사 사장취임
	2012.09	국내 최초 제휴형 모바일 선불카드 출시
	2012.09	청주시와 전통시장 결제인프라 현대화 협약 체결
	2012.12	국가고객만족지수(NCSI) 5년 연속1위 수상
	2013.03	신개념 포인트 서비스, "Oh! Point" 서비스 개시
	2013.04	제주은행 신용카드 관련 업무 개시
	2013.06	그린카드 누적발급 600만좌 돌파 및 국내기록 공식인증 (한국기록원, 민관협력카드 중 최단기간 최다발급 인증)
	2013.07	신용카드 전문교육 서비스 및 컨설팅 서비스 추진
	2013.08	"Oh! Point" 서비스 가입회원100만명 돌파
	2013.12	국가고객만족지수(NCSI) 6년 연속1위 수상
	2013.12	"Oh! Point" 서비스 가입회원 400만명 돌파

(주)케이티스카이라이프	2009.03	HD가입자 20만 달성
	2009.04	신용등급 BBB+ ----> A- 로 상향(정기평정)
	2009.05	HD 채널 30개 달성
	2009.08	ollehTV스카이라이프 론칭
	2009.10	3D 실시간 시험 송출
	2009.12	국내 최다 50개 HD채널, HD가입자 50만 달성
	2010.01	Sky3D 채널 론칭
	2010.04	kt계열 편입
	2010.06	Sky3D 2010 남아공월드컵 3D 생중계
	2010.06	장기신용등급 A- ----> A0로 상향(정기평정)
	2010.12	위성방송 사업권 재허가(2011.1.1 ~ 2015.12.31)
	2010.12	총가입자 283만명, HD가입자 127만명 달성
	2011.03	총가입자 300만명, HD가입자 148만명 달성
	2011.03	사명 변경(주식회사 케이티스카이라이프)
	2011.04	국내 최다 85개 HD 채널 제공
	2011.06	한국거래소 주권 상장
	2011.06	장기신용등급 A0 ----> A+로 상향(정기평정)
	2011.11	국내 최다 HD 100개 채널 제공
	2011.12	총가입자 326만명, HD가입자 206만명 달성
	2012.03	제5대 대표이사 문재철 취임
	2012.05	디지털방송 수신환경 개선 공동사업 협약 체결
	2012.05	국산 위성방송KT-CAS 공동개발 협정 체결
	2012.08	국내 최초 전용채널형 T-Commerce 개시
	2012.12	총가입자 379만명/OTS가입자 177만명/당기흑자 561억원 달성
	2013.04	KMAC 2013년 KSQI 콘센터부문 유료방송산업 최우수고객센터 선정
	2013.06	신용등급 상향(회사채 : A+ --> AA-, 기업어음 : A2+ --> A1)
	2013.06	가입자 400만 달성
	2013.08	UHD 실험방송 개시
2013.12	총가입자 418만명/OTS가입자 223만명/당기흑자 725억원 달성	
(주)케이티렌탈	2010.06	금호렌터카(주) 렌터카사업부문 인수/합병
	2011.12	(주)케이티오토리스 물적분할
	2012.07	금호렌터카글로벌(주) 지분취득
	2013.03	(주)케이티렌탈오토케어 물적분할
	2013.04	Kumho Rent-a-car (Vietnam) Co., Ltd. 지분취득
	2013.08	(주)케이티스포츠 출자
2013.10	(주)그린카[구 (주)그린포인트] 지분획득	
(주)케이티오토리스	2011.12	회사설립(주)케이티렌탈로부터 분할 설립, 자본금400억원)
	2012.06	여신전문회사 등록

(주)케이티에스테이트	2010.08	법인설립등기, (주)케이티100% 출자
	2010.09	kt 영등포 지식산업센터 Project Management 업무협정
	2011.04	대전 인재개발원부지 개발마스터플랜 용역계약 강북본부 개발마스터플랜 용역계약
	2011.05	kt 영동지사 비즈니스호텔 개발사업 Project Management 업무협정 삼계, 구산 iPark(부산물류센터) Project Management 업무협정
	2011.09	kt AMC 설립, (자본금70억원, 지분율100%)
	2011.11	kt와 호텔신라간 호텔운영 Master Lease 계약 체결(kt 영동지사 비즈니스호텔 개발사업)
	2012.02	삼계, 구산iPark(부산물류센터) 아파트 분양
	2012.04	kt 동대문지사 및 부산 대연지사 복합개발사업 Project Management 업무협정
	2012.11	일본Daiwa Living과 소형임대주택 운영 Joint Venture Company설립 (자본금 10억원, 지분율 : 케이티에스테이트 51%, Daiwa Living 49%)
	2012.12	kt부동산 현물출자(95개site 부동산, 감정평가 기준2조209억원)
2013.04	목동지사 데이터 센터 신축 충북망 아파트개발사업 영등포 2차 소형주택 개발사업 시행	
2013.12	kt 부동산 포트폴리오 진단 및 전략수립컨설팅	
(주)케이티셋	2012.12	법인설립등기, (주)케이티100% 지분 물적 분할
(주)케이티미디어허브	2012.12	(주)케이티 미디어허브 법인 설립 (자본금 50억원), 김주성 대표이사 취임 (편입일자: 2013.01.02)
	2012.12.	사업 양수도 계약 체결
	2013.01	디지털사이니지, 콘텐츠 사업 양수도 완료
	2013.01	사업 양수도 거래 종결 합의서 체결
	2013.02	올레tv now 사업 양수도 완료
	2013.06	신설법인 주요사업 관련 기반 조성 완료(양수도, 계약 등)
	2013.06	지상파 통합 월정액 상품(PPV) 출시
	2013.07	Olleh TV 스마트(웹전환) OTS 런칭
	2013.09	Olleh TV 스마트(웹전환) OTV 런칭
	2013.09	Olleh TV Mobile 브랜드 변경(기존 Olleh TV Now)
2013.12	올레TV 런칭5주년	
케이티파워텔(주)	2009년	Dual 서비스 출시
	2010년	해양경찰청, 롯데마트 통합 무선 시스템 구축, G20 운영요원을 위한 통신망 공급
	2011년	소규모 위치관제 서비스 시장 공략을 위한 PPS 및 PPS와 '길안내 서비스'를 하나의 단말기에 구현한 NPPS 서비스 출시
	2012년	스마트폰의 Application을 이용해 당사 GPS 단말을 설치한 셔틀버스의 위치와 상태를 실시간으로 확인하고 관리하는 'PPS Smart' 서비스 출시 및 더블 V(신규단말기) 출시
	2013년	차량위치관제(화물, 택시, 렌터카 등)를 기반으로 한 Total 차량 관리 솔루션 구축을 통한 M2M사업 영역 확대

(주)케이티이엔에스	2009.01 2009.03 2009.05 2009.05 2009.07 2009.11 2010.03 2010.07 2011.03 2011.06 2011.11 2012.07 2012.12 2013.08	<p>코스코프와 총판계약 체결</p> <p>가톨릭대 서울성모병원 디지털종합진료안내판 시스템 구축 등 디지털 사이니지솔루션 론칭</p> <p>ALL IP기반 음성 및 데이터 통합 콜센터 구축 사업 수주 (사학연금공단)</p> <p>KT파워텔과 Dual서비스 확대를 위한 전략적 업무제휴 체결</p> <p>인도네시아 국영기업 콜센터 구축</p> <p>시스코 '골드 파트너'인증 획득</p> <p>'그린홈 100만호 보급 사업' 태양광분야 전문 시공 업체 로 선정됨</p> <p>건축감리업 면허 취득</p> <p>대통령실 전산시스템 통합유지보수 수주</p> <p>가봉 정부행정망 구축 사업 수주</p> <p>Cisco SI Gold Partnership 체결</p> <p>김해 글로벌 데이터센터(GDC) 인프라 구축</p> <p>제9회 대한민국 신성장 경영대상 국무총리상 수상</p> <p>(주)케이티네트웍스에서 (주)케이티이엔에스로 사명변경"서울 강남구 역삼동 837-26"에서 "경기도 성남시 분당구 판교로256번길19" 로 본점 주소지 변경</p>
에이치엔씨네트웍스주식회사	2009.01 2009.03 2010.08 2010.10 2011.01 2011.12 2012.07 2013.05 2013.10 2013.10 2013.12	<p>비씨카드(주) EDC Collection 업무집중화 콜센터 도급계약 체결</p> <p>비씨카드(주) 가맹점 정보 갱신</p> <p>자본금 51억원으로 증자, 이니텍(주) 지분인수 및 계열사 추가</p> <p>자본금 53억원으로 증자, (주)스마트로 지분 인수 및 계열사 추가</p> <p>이니텍 고객센터 도급계약 체결</p> <p>스마트로 고객센터 파견계약 체결</p> <p>비씨카드 콜센터 통합운영 도급계약 체결</p> <p>비씨카드BCIC업무->프리미엄BCIC 업무 도급계약 체결</p> <p>(주)kt 캐피탈 사무 파견계약 체결</p> <p>롯데카드(주) 상담 도급계약 체결</p> <p>신한카드(주) 상담 도급계약 체결</p>
이니텍주식회사	2009.06 2010.07 2011.11	<p>(주)스마트로 인수(손자회사)</p> <p>BC카드계열 편입</p> <p>kt 계열 편입</p>
이니텍스마트로홀딩스유한회사	2009.03 2009.06	<p>회사 설립</p> <p>(주)스마트로 인수</p>
(주)스마트로	2009.06 2009.07 2010.08 2011.11 2012.06	<p>지에스 계열 제외</p> <p>이니그룹 계열 편입</p> <p>비씨카드 계열 편입</p> <p>kt 계열 편입</p> <p>본사소재지 이전</p>
(주)케이티링커스	2009.09 2009.11 2009.12 2010.03 2010.12 2010.12 2011.09 2013.03	<p>kt모뎀/셋톱박스 신제품화 전국 확대</p> <p>인터넷 및 영상공중전화서비스 개시</p> <p>카드제조사업 진출(공중전화카드, 선불카드)</p> <p>상품유통업(라비짜 커피유통사업 론칭)</p> <p>화물자동차운송사업 및 복합운송주선업</p> <p>창고업 및 관련 서비스업</p> <p>Multi 공중전화부스사업 개시</p> <p>kt 그룹 물류통합 확대 수행</p>

(주)케이티엠앤에스	2009.02 2009.05 2012.08.	2차 자본금 500억원 추가 증자(총 자본금 1,500억원) (주)kt M&S로 상호 변경 3차 자본금 870억원 추가 증자(총 자본금 2,370억원) 정두수 대표이사 취임
케이티하이텔(주)	2009.11 2010.02 2010.11 2010.12 2011.01 2011.02 2011.03 2011.04 2011.05 2011.06 2011.09 2011.10 2011.12 2011.12 2011.12 2012.02 2012.03 2012.06 2012.07 2012.07 2012.08 2012.10 2012.10 2012.10 2012.10 2012.11 2012.11 2013.03 2013.03 2013.04 2013.06 2013.07 2013.10	파란 프리텍스 전자세금계산서 표준 인증 획득 한국정보화진흥원과 '국가지식자원 공동활용을 위한 협약' 체결 KTH-예림당, 'Why?시리즈' 모바일 앱 협력 사업 MOU 및 본 계약 체결 '아임IN', '푸딩' - 트윗 kr과 제휴 N스크린 컨버전스 서비스 'Playy(플레이)' 론칭 및 유무선 웹 페이지 오픈 삼성스마트TV에 N스크린 기반 TV앱 'Playy(플레이)' 론칭 하이브리드 앱 개발 프레임워크 앱스프레소(Appspresso)1.0 베타버전 론칭 아임IN 다운로드 100만 돌파 국내 포털 최초 "개방형인증" 도입 푸딩시리즈(푸딩카메라, 푸딩얼굴인식) 앱 1천만 사용자 돌파 KTH '풋볼매니저 온라인' 9월 1일 미디어데이 통해 공식 첫선 Smart Device 기반 콘텐츠 플랫폼 서비스 "PLAYYY" 통합 론칭 '푸딩시리즈' 앱 2천만 사용자 돌파 실시간 마케팅 툴 '아임IN비즈' 오픈 영상 콘텐츠 유통플랫폼 'PLAYYY', IPTV내 서비스 출시 푸딩의 세번째 앱 '푸딩.투' 출시 직위, 호칭 파고... 전직원PD로 통일 포털 파란닷컴(www.paran.com) 서비스 종료 결정 포털 파란닷컴(www.paran.com) 서비스 종료 푸딩시리즈 (푸딩카메라, 푸딩얼굴인식, 푸딩.투)앱 사용자 3,000만 돌파 국내 최초 데이터방송, 스카이라이프에 '스카이트쇼핑' T커머스 채널 오픈 기업용 앱스토어 플랫폼 '앱스플랜트' 출시 개발자 컨퍼런스 'H3 2012' 개최 '스카이트쇼핑' 올레TV 43번 채널 오픈 한국데이터베이스진흥원과 협약을 통한 DB유통시장 진출 모바일 백엔드 서비스 'baas.io' 런칭 풋볼매니저온라인 CBT 실시 김연학 대표이사 취임 '스카이트쇼핑' 스카이라이프 채널 '43->17번' 변경 푸딩얼굴인식 등 모바일앱 서비스 및 게임포털 Allstar.com 종료 제3자 배정 유상증자 1,215,022주 추가 상장 '스카이트쇼핑' 상용 서비스 오픈, 온라인몰(www.skymall.co.kr) 오픈 '스카이트쇼핑' 올레TV 채널 '43-> 20번' 변경

케이티커머스(주)	2009.01 2009.01 2009.01 2010.08 2010.03 2010.08 2011.01 2011.06 2011.10 2011.11 2011.11 2011.12 2012.02 2012.09 2013.01 2013.01 2013.03 2013.09 2013.12	넥슨(주) 프로모션 구매대행사로 선정 (주)만도 MRO 구매대행사로 선정 메가TV쇼핑-EBS T-커머스 사업 MOU 체결 기업복지몰 iBene오픈 맹수호 대표이사 취임, 보험사업팀 출범 기업복지몰 iBene 오픈 항남제약단지 S제약과 D제약 구매대행사 선정 경기중기센터와 MOU 체결 경기중소기업종합지원센터와 MOU 체결 파이버피아, 고려오트론, 피피아이 3개 협력사 MOU 체결 엔조이뉴욕, 하이제임스 영업 양도 (주)와이티에스외 29개 협력사 '공정거래 및 동반성장 협약' 체결 동원그룹 통합구매대행사로 선정 경기중기센터와 '찾아가는 구매상담회' 개최 CJ그룹 통합구매대행사로 선정 하림그룹 통합구매대행사로 선정 협력사 간담회 진행 동원그룹 통합구매대행사로 선정 사조그룹 통합구매대행사로 선정
(주)케이티뮤직	2009.03 2009.06 2009.06 2010.02 2011.08 2012.11 2012.11 2012.11 2013.01 2013.04 2013.04 2013.05 2013.06	(주)케이티프리텔 음악사업부문 '도시락'영업양수 최대주주변경: (주)케이티프리텔→(주)케이티 상호변경(케이티에프뮤직→케이티뮤직) 김민욱 대표이사 취임 BI 변경(dosirak→ollehmusic) kt(최대주주)대상 유상증자실시(200억원, 3,120원/주) 에스.엠.엔터테인먼트, 와이지엔터테인먼트, 제이와이피외 6인 대상 전환사채 발행 대상 전환사채발행(191억원/전환가액3,380원) (주)KMP홀딩스 지분 100% 인수 (공정위 계열편입 승인일: 2013.01.02) 이승주 대표이사 취임 케이티 뮤직-KMP홀딩스 합병결의 (케이티 뮤직이 흡수합병) 합병기일: 2013.06.24 본점소재지변경(서울시 강남구 영동대로 106길 17) kt음악컨텐츠투자조합 설립 참여 케이티뮤직-KMP홀딩스 합병완료(2013.06.24)

(주)케이티서브마린	2009.02	평택청북지구 택지개발사업 전기공사 수주
	2009.03	대표이사 변경(김만두 이사->김영권 이사)
	2009.06	RJK 케이블 시스템 철거 작업 수주
	2009.06	2009년도 지배구조 개선기업 선정 수상
	2009.07	군포당동(2)C-1BL아파트정보통신공사4공구 수주
	2009.08	신재생에너지 전문기업 등록
	2009.10	kt와 KTS간 해저케이블 보호 업무위탁에 관한 협정 체결
	2009.11	진도~제주간 직류연계건설사업 HVDC케이블 및 광케이블의 해저설치공사에 대한 하도급계약 체결
	2009.11	장죽수도 조류발전 해저케이블 건설공사 수주
	2010.03	대표이사 변경(김영권 이사->이재륜 이사)
	2010.06.	전남 완도 대모도~청산도간 해저케이블건설공사 수주
	2011.01	M/V MIRAERO호 인수
	2011.07	포항-영일만항 외곽시설(2-1단계) 축조공사 수주
	2011.09	DDSCN 해저케이블 설치 공사 수주
	2011.12	ASE 해저케이블 매설작업 수주
	2011.12	SJC 해저케이블 설치 및 매설작업 수주
	2012.01	충남 서천 유부도 전화사업관련 해저케이블 건설공사 수주
	2012.05	YD12-1271호 수중설치공사(심해부, 천해부) 수주
	2012.09	요코하마존내 해저통신케이블 유지보수 계약 체결
	2013.02	본점소재지 변경(부산시 해운대구 송정광어골로 82번길 95-> 부산시 해운대구 송정광어골로 42)
	2013.05	아시아 태평양 지역 해저광케이블 건설공사 수주
2013.05	수중설치공사 수주	
2013.06	대만 국내 해저광케이블 설치공사 수주	

케이티텔레캅(주)	2009.10 2009.11 2010.06 2010.06 2010.11 2010.12 2011.04 2011.05 2011.06 2011.10 2011.12 2012.03 2012.06 2012.11 2013.02 2013.05 2013.07 2013.07 2013.09 2013.10	상호를 케이티텔레캅(주)로 변경 특수경비업 허가 취득 노사문화우수기업 인증 GCSI글로벌 고객만족 방법 보안부문5년 연속1위 무출동 자가 방법서비스 'Smart CCTV' 출시 보육시설 영상모니터링 서비스 'Kids View' 출시 가정/소호용 맞춤형 영상보안서비스'Smart Guard' 출시 NFC(근거리무선통신)적용한 출입통제시스템 개발 여성소비자 선정 품질만족대상 '보안서비스부문' 수상 CCTV렌탈 고객을 위한 'Telecop I Self ' 출시 1인가구, 중장년 층 고객을 위한'Home Security' 출시 LBS를 활용한 이동체보안서비스'아이나비세이프' 출시 인천공항 보안시스템 운영 및 유지보수 사업 수주 헬스케어 사업 진출 AED 의료장비 판매 kt 개인고객부문 제휴 '올레스마트지킴이' 출시 'olleh CCTV telecop' 출시 '홈가드' 출시 '페이스캡' 출시 '에너지캡' 출시 '가상이동통신망사업자(MVNO)' 사업권 확보 'olleh CCTV telecop NVR' 출시 kt텔레캅-경찰청 '여성가구 홈 안심서비스' 출시
(주)케이티캐피탈	2009.03. 2009.04 2009.09. 2009.11 2010.03. 2010.07 2010.08. 2011.02. 2011.03 2011.04. 2011.09 2012.01 2012.02 2012.04 2012.07 2012.07 2012.07 2013.01 2013.04.	대전지점 폐쇄 대표이사 이종호 취임 기업구조조정전문회사 신규등록 유상증자를 통해 납입자본금을 1,370억원으로 증액 총자산 1조 5천억원 돌파 신용등급전망(A+ Positive) 상향 총자산 2조원 달성 대구지점 설치 인천지점 설치 신용등급 상향 (AA- Stable) 대표이사 윤영섭 취임 유상증자를 통해 납입자본금을 1,957억원으로 증액 유상증자를 통해 납입자본금을 2,192억원으로 증액 안산지점 설치 용인지점 폐쇄 대구지점 폐쇄 인천지점 폐쇄 대표이사 남병호 취임 창원지점 폐쇄
(주)나스미디어	2009.03 2010.04 2011.01 2012.08 2013.07	계열회사 제외: (주)원스톤커뮤니케이션 청산 옥외광고 매체 판매 사업 추가 모바일광고 판매 사업 개시 강남역지하쇼핑센터 광고사업권 확보 코스닥시장 신규 상장

(주)케이티디에스	2009.04	케이티 엠앤에스 ITO 수주
	2009.07	주식회사 케이티 디에스로 사명 변경
	2009.11	대한민국S/W 기술대상 수상(kt ERP IFRS 시스템 구축)
	2009.12	케이티 링커스 ITO 위탁 계약 체결
	2010.04	주식회사 케이티캐피탈과 네트워크론 협정 체결
	2010.08	사내 교육센터 평생교육시설 인가
	2010.08	케이티 텔레캅 ITO, 케이티 서브마린 ITO 위탁 계약 체결
	2010.09	케이티 네트워크 ITO, 케이티 하이텔 ITO 위탁 계약 체결
	2010.09	케이티 BIT 구축 프로젝트 kick-off
	2010.11	본사 사옥이전(목동 → 서초)
	2010.12	웹어워드 코리아 모바일앱 마케팅 부문 대상 수상(쇼미니고객센터)
	2011.05	협력사 '동반성장 계획' 발표
	2011.11	'1사 1촌 사회공인 인증서' 수상
	2012.09	kt BIT ERP 오픈
	2012.10	kt 네트워크SAP ERP 시스템 구축(국내최초 클라우드 기반구축)
	2013.04	kt BIT BI/DW 오픈
	2013.09	kt ds IOC(Innovation Operation Center) 오픈

3. 자본금 변동사항

최근 5사업연도간 발생한 자본금 변동사항은 다음과 같습니다.

증자(감자)현황

(기준일 : 2013년 12월 31일)

(단위 : 원, 주)

주식발행 (감소)일자	발행(감소) 형태	발행(감소)한 주식의 내용				
		주식의 종 류	수량	주당 액면가액	주당발행 (감소)가액	비고
2009년 06월 02일	-	보통주	700,108	5,000	5,000	합병 신주발행

※ 회사는 (주)케이티프리텔과의 합병 과정에서 합병신주 700,108주를 배정하여, 본 보고서 작성기준일 현재 자본금은 아래와 같이 약 35억원이 증가하였습니다.

※ 상기 주식발행일자는 합병등기일 (단위 : 원)

구분	변동전	증감	변동후
자본금	1,560,998,295,000	3,500,540,000	1,564,498,835,000

4. 주식의 총수 등

가. 주식의 총수

당사의 2013년 12월말 현재 정관상 발행가능한 주식의 총수는 10억주이며, 현재까지 발행한 주식의 총수는 312,899,767주입니다. 이 중 주주환원 차원에서 2002년 이래 총 9차례의 이익소각을 통해 총 51,787,959주를 소각하여 현재 발행주식총수는 총 261,111,808주입니다. 기타 본 보고서 작성일 현재, 당사는 보통주 이외의 주식을발행한 사항이 없습니다

주식의 총수 현황

(기준일 : 2013년 12월 31일)

(단위 : 주)

구 분	주식의 종류			비고
	보통주	우선주	합계	
I. 발행할 주식의 총수	1,000,000,000	-	1,000,000,000	-
II. 현재까지 발행한 주식의 총수	312,899,767	-	312,899,767	-
III. 현재까지 감소한 주식의 총수	51,787,959	-	51,787,959	-
	1. 감자	-	-	-
	2. 이익소각	51,787,959	-	51,787,959
	3. 상환주식의 상환	-	-	-
	4. 기타	-	-	-
IV. 발행주식의 총수 (II-III)	261,111,808	-	261,111,808	-
V. 자기주식수	17,221,575	-	17,221,575	-
VI. 유통주식수 (IV-V)	243,890,233	-	243,890,233	-

자기주식 취득 및 처분 현황

(기준일 : 2013년 12월 31일)

(단위 : 주)

취득방법	주식의 종류	기초수량	변동 수량			기말수량	비고		
			취득(+)	처분(-)	소각(-)				
배당 가능 이익 범위 이내 취득	직접 취득	장내 직접 취득	보통주	17,389,417	-	167,842	-	17,221,575	-
			우선주	-	-	-	-	-	-
		장외 직접 취득	보통주	-	-	-	-	-	-
			우선주	-	-	-	-	-	-
		공개매수	보통주	-	-	-	-	-	-
			우선주	-	-	-	-	-	-
	소계(a)	보통주	17,389,417	-	167,842	-	17,221,575	-	
		우선주	-	-	-	-	-	-	
	신탁 계약에 의한 취득	수탁자 보유수량	보통주	-	-	-	-	-	
			우선주	-	-	-	-	-	
		현물보유수량	보통주	-	-	-	-	-	
			우선주	-	-	-	-	-	
소계(b)		보통주	-	-	-	-	-		
		우선주	-	-	-	-	-		
기타 취득(c)		보통주	-	-	-	-	-		

	우선주	-	-	-	-	-	-
총 계(a+b+c)	보통주	17,389,417	-	167,842	-	17,221,575	-
	우선주	-	-	-	-	-	-

※ 상기 '기초'는 2013년 1월 1일 기준이며, '기말'은 2013년 12월 31일 현재 기준

※ 2013년 1월 1일 ~ 2013년 12월 31일까지 자기주식의 세부 변동내역은 아래와 같습니다

- (1) 자기주식의 취득 - 해당사항 없음.
- (2) 자기주식의 처분 - 2013년 5월 24일 : 임직원 등에 대한 성과급 지급

5. 의결권 현황

(기준일 : 2013년 12월 31일)

(단위 : 주)

구 분	주식의 종류	주식수	비고
발행주식총수(A)	보통주	261,111,808	-
	우선주	-	-
의결권없는 주식수(B)	보통주	17,308,160	자기주식, 비씨카드 보유분
	우선주	-	-
정관에 의하여 의결권 행사가 배제된 주식수(C)	보통주	-	-
	우선주	-	-
기타 법률에 의하여 의결권 행사가 제한된 주식수(D)	보통주	-	-
	우선주	-	-
의결권이 부활된 주식수(E)	보통주	-	-
	우선주	-	-
의결권을 행사할 수 있는 주식수 (F = A - B - C - D + E)	보통주	243,803,648	-
	우선주	-	-

※ 의결권 없는 주식수: 상법 제369조 제2항에 따른 자기주식(17,221,575주) 상법 제369조 제3항에 따라 비씨카드가 보유하고 있는 케이티 주식(86,585주)

6. 배당에 관한 사항 등

가. 배당에 관한 사항

배당정책은 당사 재무정책의 우선순위, 즉 미래전략사업을 위한 투자와 적정수준의 현금 확보 원칙을 우선적으로 달성한 후, 실적과 Cashflow 상황 등을 감안하여 전략적으로 결정하고 있습니다. 배당정책은 회사의 영업상황 및 경영환경에 따라 달라질 수 있습니다.

최근 3사업연도 배당에 관한 사항

구 분	주식의 종류	제32기	제31기	제30기
주당액면가액 (원)		5,000	5,000	5,000

당기순이익 (백만원)		-392,311	708,819	1,289,055
주당순이익 (원)		-1,609	2,953	5,299
현금배당금총액 (백만원)		195,112	487,445	486,602
주식배당금총액 (백만원)		-	-	-
현금배당성향 (%)		-	68.8	37.7
현금배당수익률 (%)	보통주	2.5	5.2	5.3
	우선주	-	-	-
주식배당수익률 (%)	보통주	-	-	-
	우선주	-	-	-
주당 현금배당금 (원)	보통주	800	2,000	2,000
	우선주	-	-	-
주당 주식배당 (주)	보통주	-	-	-
	우선주	-	-	-

※ 상기 배당관련 정보는 별도 기준으로 작성되었습니다.

II. 사업의 내용

1. 사업의 개요

가. 업계의 현황

(1) 산업의 특성

■ 전기통신업(주식회사 케이티, (주)케이티넷, 케이티과워텔(주), (주)케이티이엔에스)

○ 통신산업은 이동전화, 유선전화, 초고속인터넷, 전용통신, IPTV 등의 사업을 영위하는 산업이라 정의 될 수 있습니다. 콘텐츠, 플랫폼, 네트워크, 터미널로 구성된 통신 산업의 Value chain 내 네트워크, 즉 유무선 전송 인프라를 바탕으로 콘텐츠를 전송하는 매체를 의미하나, 통신산업의 발전과 더불어 컨버전스화 동향을 바탕으로 다중 영역에서의 확장과 이동이 빈번히 이루어지고 있습니다. 국내 통신산업도 마찬가지로 기존의 유선전화, 초고속인터넷, 이동통신 시장에서 급격한 기술발전과 고객 Needs 변화에 따라 유·무선 통합, 통신과 방송융합 등 컨버전스 영역으로 그 가치가 이동하고 있습니다. 통신기술의 발전으로 타 산업군에서 기존의 통신서비스를 대체하여 제공하는 사례가 늘어나고 있는 반면, 통신서비스가 유선전화, 인터넷, IPTV, 이동전화 등으로 더욱 다양해지고, 특히 4세대 이동통신인 LTE-A(Long Term Evolution-Advanced)로 진화하는 등 기회와 위험이 공존하고 있습니다. 현재 국내 통신시장은 유선전화, 초고속인터넷, 이동통신 등 주요 서비스가 성숙기에 진입하고, 사업자 간 극심한 경쟁으로 전반적인 성장정체 상태입니다.

○ 위성서비스 사업은 정부로부터 궤도 및 주파수를 할당 받아 이를 이용하여 위성을 확보하고 서비스를 제공하여 수익을 창출하는 사업입니다. 따라서 정부로부터 기간통신사업자 위성통신 서비스 의무 인가를 받아야 하며, 위성 궤도 및 주파수 역시 정부로부터 할당 받아야 합니다. 현재 당사는 총 3기의 위성을 자체 보유하고 있으며, 해외사업자로부터 위성중계기를 구매하여 사용 중에 있습니다.

글로벌 위성서비스는 98조 규모에 이르며, 위성서비스 시장에서 방송이 차지하는 비중은 약 80%입니다. 이는 위성서비스에서 가장 경쟁력 있는 분야가 바로 위성방송이며, 향후 10년간 동북아시아(한국, 일본)를 제외하고 대부분 시장 특히 신흥시장에서 위성서비스가 지속적으로 증가할 것으로 예상되며, 동북아시아의 경우 좁은 국토에 아파트 위주 주거형태로 인해 지상망 인프라가 매우 잘 갖추어져 있어 향후 성장에 제약이 있을 것으로 예상됩니다.

위성방송 서비스는 전세계 HD 방송서비스 붐에 의해 유료TV를 중심으로 지속적으로 확대되고 있으며, 향후에는 중동, 아프리카 지역 및 동유럽 지역에서 매우 활성화 될 것으로 보입니다. 또한 무료 공중파(Free to Air) 채널을 비롯한 지상파 방송채널이 지속적으로 늘어나 향후에도 위성방송 서비스는 방송서비스의 주요 플랫폼으로서 주요한 비중으로 차지할 것으로 보입니다. 따라서 이러한 위성방송 성장에 힘입어 위성중계기 수요도 지속적으로 증가할 것으로 예상됩니다.

위성을 이용한 브로드밴드 서비스는 지역이 넓고 인구가 분산되어 있는 북미 및 호주지역을 중심으로 활발한 시장이 형성되어 있으며, 향후에도 고용량 ka-band 위성을 활용한 위성 브로드밴드 서비스가 활성화 될 것으로 예상됩니다. 우리나라의 경우 산간오지 및 먼 도서지역에서 일부 위성인터넷을 활용하고 있으나, 가입자 수가 500여명 수준으로 유선 초고속인터넷에 비하여 매우 미미한 수준입니다. 또한 위성을 이용한 주요 간선망(trunking) 서비스는 지상 광케이블 및 해저케이블 확대에 따라 점차 그 역할이 축소되고 있습니다. 다만 유선망

이 발달하지 못한 신흥지역에 늘어나는 모바일 서비스를 제공하기 위한 무선 백홀(wireless backhaul) 서비스는 지속적으로 확대될 것으로 예상됩니다.

○ 케이티파워텔에서 진행하는 주파수 공용통신은 한정된 주파수자원(채널)을 효율적으로 이용하기 위해 주파수 트렁킹(Trunking)방식을 도입해 다수의 사용자가 공동으로 채널을 활용할 수 있게 한 무선이동통신으로 여러 개의 채널중 사용하지 않는 빈 채널을 다수의 사용자가 공용하는 시스템입니다.

2013년 12월말 현재 약 36만명의 가입자가 iDEN 서비스를 이용하고 있으며, 지휘/관제/동보 needs가 있는 화물 및 운송 가입자와 공공기관, 대형 제조업 및 유통업 등의 고객군에서 iDEN 서비스를 이용하고 있습니다. 주요 고객으로는 해양경찰청, 법무부 교정국, 보건복지부, 삼성전자, 현대자동차, 강원랜드, 호텔신라 등의 고객이 있습니다.

○ 마지막으로 케이티이엔에스가 속해있는 산업군의 특성은 다음과 같습니다.

▲ 통합네트워크 부문

전통적 의미의 NI·SI(Network Integration·System Integration)의 의미는 네트워크 또는 시스템 기반의 사업을 추진하는 것으로 네트워크나 시스템에 대한 진단·컨설팅·설계·공급·운영·유지보수 서비스를 제공하는 사업입니다. 최근에는 Smart Network, Cloud-Computing, IDC/CDC 등 정보통신기술(ICT) 기반의 융·복합 시대로 접어들면서 스마트 사회(Smart society) 실현을 위한 서비스 구현의 방향으로 사업 영역이 확대·발전하고 있습니다.

▲ Green IT 부문

유가의 불안정, 기후변화협약의 규제 대응 등으로 Green IT에 대한 중요성이 높아가고 있는 가운데 에너지 공급방식의 다양화 및 효율적인 에너지 관리 방안 마련이 요구되고 있습니다. 또한, 신재생에너지는 화석에너지 고갈문제와 환경문제에 대한 해결방안이라는 이유로 세계적인 경기침체를 극복할 수 있는 성장동력으로 주목을 받고 있습니다. 하지만, 시장 측면에서는 그린에너지 기술간 미래 주도권 확보를 위한 경쟁이 치열한 상황이며, 국가 정책방향에 대한 의존성이 커서 다소의 위험성을 내포하고 있습니다.

▲ 시스템/SW/솔루션유통 부문

기업의 지속적인 설비 투자와 함께 시장이 확대되고 있습니다. 특히 클라우드 서비스수요의 증가, 데이터센터와 모바일 및 빅데이터 사업의 활성화, 컨버전스 분야의 기업 IT투자 확대, ERP 시스템 고도화 및 모바일 보안을 포함한 정보보호 강화 등에 따라서 향후에도 안정적인 성장이 예상되나, 산업의 특성상 경기 변동에 따른 수요의 변동성이 크고 빠른 기술적 환경 변화 등에 민감합니다.

※ 주요종속회사에 속하는 이니텍스마트로홀딩스유한회사는 자회사인 (주)스마트로 를 인수하고 경영권을 행사하기 위하여 설립되었습니다. 이니텍스마트로홀딩스유한회사는 상기 이유로 사업의 내용을 생략합니다.

■ 신용카드업(비씨카드(주))

신용카드라는 개념은 1887년에 에드먼드 벨라미가 발표한 소설 Looking Backward에 처음으로 등장했고, 오늘날과 같은 신용카드가 등장한 건 1951년 미국 뉴욕에서 프랭크 맥나마라 등이 설립한 '다이너스 클럽'의 신용카드가 시초였습니다.

대한민국에서 신용카드가 처음 등장한 것은 1967년 신세계백화점카드였으며 신용카드서비스가 본격적으로 시작하게 된 시기는 1978년 외환은행에서 비자카드발급업무를 개시하면서 부터 입니다.

1982년 5개 은행(조흥, 상업, 제일, 한일, 서울신탁)이 연합해 은행신용카드협회(비씨카드의 전신)를 설립하면서 은행들도 본격적으로 카드업무를 시작했으며, 현재 모습의 신용카드는

1987년 신용카드업법이 제정되면서 활성화되었습니다.

2009년 정부는 신용카드결제계좌를 "은행계좌"로만 한정된 것을 금융투자회사 CMA계좌로 확대하여 CMA신용카드를 개설할 수 있게 되었습니다. 여신전문금융업은 금융시장의 발달과 함께 정부의 과세소득 포착을 위한 신용카드 사용 활성화 정책과 더불어 최근에는 리스크 관리 강화를 통한 경영실적 개선을 통해 이익을 창출해 나가고 있습니다.

■ 위성방송서비스((주)케이티스카이라이프)

방송시장은 유료방송시장, 방송채널 거래시장, 방송프로그램 거래시장, 방송광고시장으로 크게 구분할 수 있습니다.

유료방송시장은 유료방송 플랫폼(종합유선방송사업자, 위성방송사업자, IPTV제공사업자)이 다채널방송서비스를 제공하고 가입자를 확보하는 시장으로 아날로그 방송시장에는 현재 종합유선방송사업자가 있으며, 디지털 방송시장은 종합유선방송사업자, 위성방송사업자, IPTV제공사업자 등이 경쟁하는 시장으로 볼 수 있습니다.

방송채널 거래시장은 유료방송 플랫폼사업자가 지상파방송 및 방송채널사용사업자들로부터 제공받은 채널 및 자체 채널 등에 대해 채널묶음상품(channel package)으로 구성한 후 시청자에게 전송하는 대가로 수신료 수입을 획득하며, 또한 그에 대한 대가로 지상파방송 및 방송채널사용사업자들에게 채널사용료(수신료)를 지급합니다.

방송프로그램 거래시장은 지상파방송 및 방송채널사용사업자가 프로그램을 자체 제작하거나 외부 프로그램 제작사 등으로부터 콘텐츠를 공급받아 채널을 편성·제공하고, 시청률을 기반으로 한 광고 및 유료방송 수신료 배분을 통해 수익을 획득합니다.

방송광고 시장은 지상파방송 및 방송채널사용사업자들이 각기 채널에서의 광고 제공을 통해 수익을 획득하고 있으며, 유료방송 플랫폼 사업자들도 별도의 자체 채널이나 방송채널사용사업자로부터 할당받은 광고시간 등을 통하여 방송광고를 통한 수익을 획득하고 있습니다.

위의 시장 이외에도 홈쇼핑 사업자와 유료방송 플랫폼(종합유선방송사업자, 위성방송사업자, IPTV제공사업자) 사이에 체결되고 있는 홈쇼핑송출수수료가 있습니다. 홈쇼핑송출수수료는 홈쇼핑사업자가 플랫폼에게 매출기여도에 따라 별도로 지급하는 대가로 매년마다 계약되고 있으며 사업자들간의 협상 결과에 따라 손익에 큰 영향을 미치고 있습니다.

■ 종합렌탈업((주)케이티렌탈)

렌탈업은 임대차계약으로, 특정물건에 대한 수요에 부응하여 임대인이 특정물건을 구입, 보관하고 이에 대한 일체의 유지관리 책임을 지며, 동 물건의 사용자(임차인)에게 일정기간 대여하고 렌탈료를 수수하는 서비스업입니다.

○ 현재 국내 차량렌탈 비즈니스는 1980년대 경제성장과 더불어 국민 소득수준이 향상되면서 그 편리성이 소비자들에게 주목을 받으며 성장하기 시작하였으며, 2000년대에 들어서는 관공서와 기업체들의 합리적인 업무용 차량 운용에 대한 수요가 더욱 많아짐에 따라 매년 외형적인 성장을 거듭하고 있습니다.

○ 일반렌탈 산업은 주로 기업고객을 대상으로 하여 왔으며, 정보통신기기, OA기기, 전기전자통신 측정장비가 주요 품목입니다. 산업의 트렌드 및 적용기술, 상품특성 상 그 진화가 매우 빨라 최신 상품의 출시 기간이 매우 단축되어 있어 사업을 영위하는 기업들은 구매보다는 렌탈을 활용하여 경비 절감 및 운용효율을 추구하고 있는 추세입니다.

■ 포털 및 기타 인터넷 정보매체 서비스업((주)케이티미디어허브)

케이티 미디어허브가 담당하고 있는 미디어 콘텐츠 산업은 컨버전스 시대가 현실화 되면서 네트워크의 고속화와 콘텐츠의 멀티미디어화가 가속화 되고 방송과 통신이 융합된 서비스가 지속적으로 출시되면서 급속한 변화가 일어나고 있는 분야입니다. 최근 IPTV의 스마트화와 방송 콘텐츠 업체들의 N스크린 시장의 경쟁이 본격화 되어, 미디어 콘텐츠 산업은 어느 한곳

에 국한 되지 않는 진정한 컨버전스 시대를 개척해 나아가고 있습니다. 그 외 여러 디바이스를 통해 동일한 콘텐츠를 이용할 수 있는 seamless 기반의 서비스도 도입되어 미디어 콘텐츠 사업 발전에 기여하고 있으며, 유료방송 사업자들의 미디어 콘텐츠 플랫폼 경쟁이 활발해지면서 ACAP기반의 미들웨어를 HTML5 기반 또는 웹 기반의 미들웨어로 전환하여 다양한 콘텐츠를 고객들에게 보다 편리하고 유연하게 제공하려는 움직임도 가시화되는 추세입니다. ○ kt미디어허브는 미디어 콘텐츠 라는 새로운 산업 분야를 발굴하고 강화 하는 데에 주력할 뿐만 아니라, 다양한 롱텀에볼루션(LTE) 확산에 따른 모바일 IPTV 서비스 육성을 최우선 목표로 콘텐츠 사업확장에 박차를 가하고 있습니다.

○ kt미디어허브는 미디어콘텐츠 발전을 위해 kt가 조성한 1000억원 펀드를 운영 하고 있으며, 투자 금액은 영상, 음악, 게임, 등 다양한 콘텐츠 분야에 투자 할 전망이고 유통까지 지원 하며 양질의 콘텐츠 제공에 힘을 기울일 예정입니다.

○ kt미디어허브는 HUB”라는 사명에 걸맞게 KT스카이라이프, KTH, KT뮤직, USTREAM, 엔씨즈, 한국HD방송, 싸이더스FNH 등 KT그룹 내 미디어콘텐츠 자회사들의 다양한 역량을 결집하고 그룹 내 시너지 극대화를 위한 구심점을 마련하고 있습니다. 이렇게 창출된 시너지를 기반으로 자사뿐만 아니라 대한민국의 미디어콘텐츠 산업 경쟁력 증대를 도모하고 해당 산업 내 트렌드를 선도하면서 아시아 무대 도약을 목표로 성장해 나아가고 있습니다.

■**오토리스 및 중고차 할부금융업((주)케이티오토리스)**

주식회사 케이티오토리스는 시설대여 계약 및 대출계약에 기초한 자동차 금융업을 영위하고 있으며, 주로 자동차에 대한 수요에 부응하여 임대인이 특정 물건을 구입하는 데에 대한 일체의 금융 서비스를 제공하여, 동 물건의 사용자(임차인)에게 일정기간 대여하고 대여료(리스료)를 수수하는 서비스업인 자동차 리스업과 자동차를 구입하는 수요자에게 구입자금에 해당하는 금융을 제공하고 이를 분할하여 일정한 이자와 함께 상환 받는 자동차 할부금융업을 영위하고 있습니다.

자동차 금융업은 고가의 자동차를 구입하려는 이용자에게 자금에 대한 부담을 경감하고 원하는 때에 중도상환을 할 수 있어 자금의 활용을 원활하게 한다는 장점이 있으며, 리스의 경우 자동차의 양도 뿐 아니라, 책임대와 반납이 가능하여 물건의 활용의 효율화를 도모하고 할 수 있어 기업의 경쟁력 강화와 더불어 일반 컨슈머들에게도 효율적인 자원활용을 유도하는 사업으로, 이미 유럽 선진국 및 일본, 미국 등에서는 오래 전부터 도입되어 정착되었고, 국내 역시 정착 단계에 있습니다.

■**부동산 개발·공급 및 임대·관리업((주)케이티에스테이트)**

부동산 개발사업은 부동산 확보, 사업 자금의 조달, 사업의 기획 및 추진, 건설관리 등 개발사업의 준비부터 개발 후 수익 안정화까지 일련의 과정을 총괄하는 사업입니다. 부동산 개발사업은 투입 자본의 규모가 크고 개발계획부터 완료까지 장기간이 소요됨에 따라 부동산 경기 현황뿐만 아니라 금리, 자본가용성 등 금융환경의 변화에 크게 영향을 받고 있습니다. 부동산 개발사업은 사업 성공시 도급사업에 비해 높은 수익률이 보장되지만, 리스크 역시 높은 사업으로서 리스크를 효과적으로 관리하는 것이 무엇보다도 중요합니다. 부동산 임대·관리업은 부동산 소유 목적에 따른 대상부동산의 운용, 유지, 임대차관리 및 재무관리를 포괄하는 부동산 자산관리업무(PM) 및 쾌적하고 편리한 부동산 사용환경을 만들기 위한 각종 시설 운영, 유지 및 개보수 등의 시설관리를 수행하는 부동산 시설관리업무(FM)로 구분될 수 있습니다.

■**인력공급업(에이치엔씨네트웍주식회사)**

우리나라 주요 산업 및 업종별 간접고용(사내하도급) 현황을 보면 제조업이 상대적으로 높은 편이나, 서비스업의 경우에도 간접고용 비율이 낮지 않습니다. 또한 국내 주요 간접고용인 사

내하청 비율은 시장 지배력이 높은 재벌 대기업일수록 그 비중이 높습니다.

■보안사업(이니텍주식회사)

○ 보안사업부문

정보보안산업은 IT 산업의 발전과 함께 그 중요성이 점차 증가하고있는 분야입니다.하루가 다르게 발전하고 있는 IT 기술이 우리의 생활에 더욱 많은 편리함을 가져왔지만 그 이면에 도사린 위험도 점차 커지고 있으며, 이를 해결할 수 있는 유일한 대안이정보보안 인프라 구축입니다.

한국은행은 2013년말 현재 전체 인터넷뱅킹 등록고객수(모바일뱅킹 포함)는 9,549만명으로 전기말(8,643만명)대비 10.5%(+ 906만명) 증가하였다고 발표하였으며, 2013년 중 인터넷뱅킹(모바일뱅킹 포함) 이용건수(금액)는 일평균 5,429만건(33조 6,867억원)으로 전년대비 18.7%(1.3%) 증가, 그리고 전체 모바일뱅킹 이용건수 및 금액(일평균 기준)도 2,158만건, 1조 4,133억원으로 전년대비 66.7%(+ 864만건), 47.0%(+ 452억원) 증가하였다고 밝혔습니다. 이렇듯 인터넷과 모바일을 이용한 전자금융 시스템은 이미 우리 생활 깊숙이 들어와 있으며 점차 확대되고 일상화 되고 있습니다. 만일 이처럼 인터넷과 모바일을 이용한 전자금융 시스템에 정보 보안 인프라가 뒷받침되지 않았다면 불가능한 일이었을 것입니다.

당사의 주력사업분야인 PKI(Public Key Infrastructure; 공개키기반구조) 기술은 사용자에게 대한 인증과 중요한 데이터에 대한 암호화를 통해 개인의 정보를 보호하는 전자금융 시스템의 필수 불가결한 보안 인프라입니다. 최근 피싱이나 해킹 등과 같은 보안 사고가 증가하면서 사용자 인증이나 데이터 암호화가 더욱 중요한 이슈로 부각되고 있어 지속적인 수요가 발생할 것으로 예상되고 있습니다.

스마트 모바일 시대를 맞이하고 있는 지금, 정보보안산업은 개인과 사회의 안전을 위한 필수 기반인프라로서 그 어느 때보다 막중한 임무를 띠고 있습니다. 현재 우리가 살고 있는 시대는 정보보안이라는 토대가 없다면 개인의 재산은 물론 그 생명까지도 위협받을 수 있기 때문입니다. 이에 따라 정부와 정보보안산업계에서도 다가오는 스마트 워크, 클라우드 등의 미래 환경에서의 보안을 위한 많은 연구가 이루어지고 있으며, 이러한 노력들을 바탕으로 정보보안산업은 더욱 다양한 분야로 발전할 수 있을 것으로 예상됩니다.

○ 금융사업부문

▲주력사업 1 : 전자금융 Full 아웃소싱, ASP서비스, Backup ASP서비스

이니텍은 금융기관의 홈페이지, 인터넷뱅킹, 인터넷대출서비스 등을 아웃소싱 받아 Total ASP 형태로 운영하고 있으며, 국민은행을 비롯하여 SC제일은행, 부산은행, 새마을금고연합회 등 대형 은행들의 전자금융서비스를 Backup ASP 형태로 운영하고 있습니다. 또한 금융감독원의 보안심의를 득한 자체 IDC 센터 운영을 통해, ASP 및 아웃소싱 서비스의 안정성 및 연속성을 보장하며, 통합 관제 및 모니터링 서비스, 콜센터 지원으로 24H * 365일 거래처리를 지원하고 있습니다.

▲주력사업 2 : OPEN 웹기반의 전자금융서비스 SI 및 ASP서비스 구축

장애인 차별 금지법에 대응하고, 오픈웹을 유연하게 지원하며, 비대면 채널의 새로운채널 운영 전략을 모색하기 위한 전자금융 서비스를 제공하고 있습니다. OPEN 기반의 웹사이트를 구축할 수 있는 노하우를 갖춘 이니텍은 산업은행, 부산은행, 씨티은행, 한울저축은행등을 비롯한 제1금융권 및 제2금융권을 대상으로 웹기반의 인터넷뱅킹 서비스 및홈페이지를 구축하였습니다.

▲주력사업 3 : 스마트폰 SI 및 ASP서비스 구축

스마트폰 기반의 다양한 서비스가 활성화됨에 따라 banking, 증권, 카드, 대출, 자산관리, 모바일 오피스 등 다양한 금융서비스가 스마트폰으로 제공되고 있습니다. 이에 따라이니텍은 우리은행, 새마을금고, 국민은행, 저축은행등의 스마트폰뱅킹 및 부가서비스를 구축하고, SNS서비스연동, 디바이스를 활용한 각종 부가서비스 등을 개발한 바있습니다.

▲보유 솔루션 : IB2.0 프레임워크

최근 IT 트렌드인 멀티 브라우저, 멀티 스마트폰 등 N스크린 기반 하에 전자금융 서비스 접근채널이 확대됨에 따라, 금융기관들은 One Source를 다양한 디바이스에 유연하게 대응 및 확장할 수 있는 프레임워크를 요구하고 있습니다. 이니텍은 자체 개발한 프리젠테이션 기반의 IB2.0 프레임워크를 보유하고, OPEN 기반의 전자금융서비스 구축에 유연하게 대처할 수 있도록 경쟁력을 갖추고 있습니다.

▲보유 솔루션 : UBiz3.0 프레임워크

점차 분업화 되어 가고 있는 애플리케이션 개발 환경에 대응하기 위해 이니텍은, UBiz3.0을 자체 개발하고 제공함으로써 전자금융 애플리케이션을 위한 개발 및 테스트 환경 구축을 지원하고 있습니다. 인터넷뱅킹 엔터프라이즈 비즈니스 로직을 처리할 수 있는 UBiz3.0(뱅킹 프레임워크)은 새마을금고, 씨티은행, 부산은행에 납품 하는 등 다양한 솔루션 개발에 노력하고 있습니다.

■금융업((주)스마트로)

금융 VAN산업은 카드사 등의 금융망과 네트워크로 연결, 대형가맹점 전산서버와 연결하거나 일반가맹점에 설치한 POS, 결제단말기를 통해 카드결제업무를 전산으로 중계, 처리하는 서비스입니다. 금융 VAN 산업은 제도적 진입장벽은 없으나, 신용카드 조회단말기 공급, 전문적인 기술 인력과 전산시스템 관리 유지 능력을 갖추어야 하기 때문에 현실적으로 진입장벽이 있습니다.

■공중전화 시설 유지관리 및 서비스업(케이티링크스(주))

공중전화 사업은 누구나, 어디서나, 언제나, 동일한 가격으로 동일한 서비스 혜택을 누릴 수 있도록 전국적인 인프라를 활용하여, 도서산간 및 낙도 등 전국 어디에서나 사용할 수 있는 서비스를 제공하고 있습니다. 또한 정부에서는 전기통신사업법 및 관련법규에 의해 시내공중전화 서비스를 보편적 서비스 제공사업으로 지정하여 국민기본통신서비스로 제공하고 있습니다.

■기계장비 및 관련 물품 도매업(주)케이티엠앤에스)

최근의 정보통신기기 유통산업은 고객 Needs 변화에 따라 판매뿐만 아니라 서비스, CS 영역으로 확장되고 있으며, 스마트폰 대중화 및 Emerging Device의 확대에 따라 기존의 대리점 유통 중심에서 직영 소매점, 직영 온라인 등으로 유통구조가 변화되고 있습니다. 기존의 대리점 중심 유통은 도매 유통 시장의 통제력이 약화되어 점점의 서비스 품질 및 채널 최적화가 어려운 구조이므로 직영 매장의 차별화 및 CRM 강화 등을 통해 점점 서비스 품질의 향상 및 유통 채널 관리의 고도화를 꾀하고 있습니다.

■온라인 콘텐츠 제작(케이티하이텔(주))

○ 콘텐츠

콘텐츠 산업은 개개인의 개성과 관심사에 따른 다양한 종류의 콘텐츠에 대한 수요가 증가하고 있어 다양한 스마트 디바이스를 통해 소비할 수 있는 N-Screen 서비스를 중심으로 성장하고 있습니다. 특히 영화, 영상 등의 콘텐츠는 다양한 상품으로 재가공되어 새로운 부가가치를 창출해 내는 One Source Multi Use가 가능하여 새로운 성장동력으로 각광받고 있습니다. IPTV 등으로 제공되는 IP 영상 판권은 당사가 국내에서 가장 많이 보유하고 있습니다.

○ T커머스

당사가 최근에 새롭게 시작한 T커머스 사업은 TV를 양방향 전자상거래 서비스로서 이미지나 음성, 텍스트 기반의 양방향 데이터방송 홈쇼핑 사업입니다. 상품에 대해 선택권이 없는 기존의 TV홈쇼핑과 다르게 동영상 VOD형태로 방송되기 때문에 동일 시간 동안 판매 가능

한 상품수의 제약이 없으며 24시간 방송으로 고객이 원하는 상품을 원하는 시간에 찾아서 능동적으로 구매할 수 있습니다. All IP 기반의 서비스로 N-Screen 구현이 가능한, 홈쇼핑과 인터넷쇼핑의 속성이 결합된 유사 소매유통 채널로서 상당한 성장 잠재력을 보유하고 있습니다.

■ 전자상거래업(케이티커머스(주))

B2B 전자상거래업은 기업과 기업간의 거래로 부품의 상호조달, 유통망 공유 등을 인터넷을 통하여 처리하는 모든 거래를 포함하는 형태입니다. 기업간 전자상거래는 EDI(Electronic Data Interchange) 방식에 의해 정보 및 데이터 교환을 한 것이 시작이며, 현재는 많은 기업이 인터넷을 통하여 기업 내부의 정보시스템을 연결하는 인트라넷을 구축하고 있고 외부의 협력업체와는 엑스트라넷을 구축하여 상품주문, 공급자 관리, 재고관리 등을 하고 있습니다. 기업 간 거래형태인 B2B는 최근 전자상거래로 점점 강화되는 추세이며, 전자상거래의 핵심 요소는 상품구매자 및 판매자에게 구매 및 판매비용 절감의 기회를 제공하며 또한 상품 판매자 측면에서는 매출확대를 기대할 수 있습니다.

B2B 전자상거래는 운영주체에 따라 다시 1) 판매자 중심형(seller-managed), 2) 구매자 중심형(buyer-managed), 3) 중개자 중심형(broker-managed) B2B 전자상거래 등으로 나눌 수 있으며, 중개자 중심형 B2B 전자상거래는 다시 에이전트형(agent)과 중개자 주도형(e-Commerce managed)으로 분류됩니다. 1990년대 말 인터넷의 확산과 IT기술의 발전으로 기업간(B2B) 전자상거래가 급속하게 성장하는 가운데, 전세계적으로 중개자 중심형 B2B 전자상거래 설립 열풍이 불었으나, 기대와 달리 거래참여자에게 실질적인 거래비용 절감 효과를 제공하지 못하면서, 2000년대초 대부분의 에이전트형 B2B 전자상거래는 시장형성에 실패하였습니다.

중개자 중심형 B2B 전자상거래 중 중개자 주도형은 제품 판매를 위한 전자카탈로그의 표준화, 주문, 물류, 대금 지불 등 매매절차에 필요한 B2B 전자상거래의 기본적인서비스 외에도 구매사와 판매사 모두에게 실질적인 구매의 효율화를 제공하는 유형입니다. B2B전자상거래는 구매사에게는 물량통합 및 유통구조 개선을 통한 구매비용 절감, 프로세스 합리화와 개선을 통한 업무비용 감소, 구매환경에 최적화된 시스템 및 통합 DB 구축을 통한 시스템 효율화로 구매 경쟁력을 강화시켜 주며, 판매사에게는 적극적인 영업을 통해 신용도 높은 구매사와의 유통 판로를 개척할 수 있습니다.

■ 데이터베이스 및 온라인 정보제공(주케이티뮤직)

음악산업은 작곡, 공연, 출판, 저작권, 매니지먼트, 음반, 방송, 광고, 영화 음악 등의 분야에 걸쳐 음악을 통해 부가가치를 생산하고 경제적 가치를 발생시키는 모든 산업적 영역을 통칭하며, 이는 음반, 공연 등 전통적인 음악산업과 유무선인터넷기반으로 구현되는 디지털음악, 방송미디어, 영화 OST, 노래방 등 타 영역 서비스와 결합된 컨버전스 음악산업으로 구분 될 수 있습니다.

2000년대 이전까지 음악 산업은 LP(Long Playing Microgroove Record), CD(Compact Disc, 이하 "CD"), 카세트테이프와 같은 물리적 기록매체인 음반의 형태로 음성 기록물의 제작, 배급, 출판하는 산업의 형태를 띠고 있었으나 2001년 이후 유선인터넷 음악서비스와 휴대폰기반의 벨소리, 통화연결음 등 온라인과 모바일의 유통방식으로 변화되었습니다. 이후 음반 형태의 패키지 상품이 가졌던 중요성이 반감될 만큼음반소비가 줄고 디지털 음악시장이 급성장하였습니다. 음악 산업은 음원의 기획 및 제작, 음반 제작 및 유통과 같은 음반산업과 온라인 및 모바일 등 디지털 매체를 통해음원을 제작, 유통하는 분야의 산업으로 이원화된 개념으로 정의되었습니다.

2004년을 기점으로 디지털음악시장 규모가 오프라인 음악시장 규모를 넘어서게 되었으며 디지털음악시장은 지속적으로 성장하고 있습니다. 초고속 인터넷의 보급 증가와 함께 특히,

2009년 말 이후 스마트폰의 보급이 확대되면서 3G, LTE, WIFI 등 무선 인터넷을 통한 음악 콘텐츠의 이용 비중이 지속적으로 증가하고 있습니다. 과거 피쳐폰(Feature Phone, 일반휴대폰) 위주의 모바일 음악서비스업과 음악 콘텐츠 제작 및 제공업체(Contents Provider)에 따른 매출액이 온라인 디지털 음악시장에서 비교적 높은 비중을 차지했으나, 스마트디바이스(Smart Devices)의 보급확대에 따라 온라인 디지털 음악시장의 매출 구조는 온라인 음악서비스업의 비중이 높아지고 있습니다.

■해저케이블 건설(주케이티서브마린)

해저통신케이블 건설사업은 기본적으로 기간통신사업자(Telecommunication Carrier), 해저케이블시스템 공급업자(Supplier) 및 해저케이블 건설회사(Cable Ship Operator) 등의 세 축으로 형성됩니다. 기간통신사업자가 해저케이블 시스템을 발주하고 해저케이블 시스템 공급업자가 이를 수주하면 당사를 포함한 해저케이블 건설회사는선박을 소유 또는 용선하여 해저케이블을 건설합니다. 해저통신케이블 및 전송장비 등을 제조하는 Supplier들로부터의 계약을 통해 해당 건설공사를 수행하며 주로 각 기간통신업자의 자회사 형태로 각 국에 위치하여 해저케이블 건설공사에 참여하거나해저케이블 유지보수 업무를 수행하고 있습니다. 해저전력케이블 건설사업은 현재 중국의 성장세와 맞물려 동남아시아의 개발도상 국가들의 활발한 개발 움직임에 따라 이에 대응되는 전력 수요 역시 전 세계적으로 날로 증가되고 있는 추세로, 이와 연관된 해저전력시스템(Submarine Power System) 역시 차세대 대체 전원 못지 않게 그 수요와 필요성이 국내외로 중요시되어 해저전력케이블 건설공사뿐만 아니라 관련 시스템 전체를 Turn-Key방식에 의해 설계 및 시공한 경험을 바탕으로, 점진적인 기술력과 시공품질을 확보해 나가고 있습니다.

■경비 및 경호(케이티텔레캡주)

보안산업은 국민 평균소득의 증대, 여성의 사회진출 증가와 고령화 사회로의 진입, 흉악범죄의 증가로 보안욕구가 지속 상승하고 있으며 높은 시장 진입 장벽과 경기변동에 비탄력적인 성향으로 성장성 및 안정성이 높은 산업 입니다. 보안산업은 국가, 기업 또는 개인 등을 대상으로 시설물, 재산 및 인적자원의 안전을 목적으로 보안서비스를 제공하는 것으로써 크게 기계경비, 인력경비, 보안SI 등으로 나누어집니다.

■리스 및 기업대출(주케이티캐피탈)

할부금융은 소비자가 일시불로 구입하기 어려운 고가의 자동차, 가전제품 등의 내구소비재나 주택을 구입하고자 할 때, 그 구입자금을 할부금융기관 및 판매자와의 계약에 의해 구매를 조건으로 소비자에게 대여해주고 소비자는 수수료 및 원리금을 분할 상환하는 금융제도로서 소비자금융 및 소매금융의 성격을 가집니다. 국내 할부금융시장은 은행, 보험 및 신용카드사를 비롯한 금융권역간의 경쟁이 심화되고 있고, 자동차할부금융에 높은 의존도를 보이고 있으나 자동차할부금융은 오토리스시장으로의 대체 경향이 나타나고 있습니다.

리스금융은 시설임대를 전문으로 하는 사업주체가 일정한 설비를 구입하여 그 이용자에게 일정기간 대여하고 그 사용료를 받는 것을 목적으로 하는 금융제도로서 기업금융 및 도매금융의 성격을 가집니다. 리스금융시장은 외환위기 직후 리스회사들의 급격한 부실화와 리스를 통한 설비투자수요의 위축 등 복합 요인에 의해 절대적인 리스 실행규모의 감소가 있었으나 이후 자동차를 중심으로 컴퓨터, 의료기기, 선박 등 다양한 물건을 대상으로 한 수요 증가와 구조조정을 마무리한 리스사의 공급 확대에 기인하여, 운수장비/기계류 투자 대비 리스실행비율이 상승세를 나타내고 있습니다.

할부 및 리스금융 모두 일정한 물건을 매개로 하는 물적(物的)금융이라는 측면에서 공통점이 있으며, 특히, 여신전문금융업법 시행 이후 할부, 리스금융업을 모두 취급하는 여신전문금융회사가 계속 증가하여 현재 대부분의 여신전문금융회사가 할부, 리스금융업을 겸영하고 있

으므로 할부 및 리스금융업을 구분할 실익이 없습니다.

신기술사업금융업은 위험이 높아 투자가 잘 이루어지지 않는 분야를 전문가적인 안목으로 발굴하여 지분참여를 중심으로 장기자금을 지원하고 경영 및 기술지도로 부가가치를 높여 높은 투자이익을 추구하는 금융활동으로서, 기술을 개발하거나 이를 응용하여 사업화하는 중소기업을 대상으로 주식투자, 사채인수 및 대출을 실행한 후 투자기업의 상장 또는 장외등록시 장내매각, 보유주식 제3자 앞 매각, 대주주 앞 환매 등을 통해 투자금을 회수하고 있습니다.

■광고업((주)나스미디어)

국내 광고시장은 다국적 광고 기업과 국내 대그룹 계열 대형 광고기업의 비중이 점점 높아지는 시장구조의 재편 현상이 심화되고 있는 상황이며 이러한 환경 속에서 광고업계는 안정적인 수익 확보를 통한 생존을 위해 시장선도적 광고기업을 중심으로 종합적인 마케팅커뮤니케이션 서비스를 제공하는 데 주력하고 있습니다. 중소형 광고기업의 경우는 매체대행 위주의 매체전문대행사와 크리에이티브를 전문으로 하는 광고대행사 형태로 운영되고 있습니다. 최근 가장 크게 성장하고 있는 온라인광고는 포털 3사간의 서비스 경쟁이 치열한 가운데 글로벌 SNS가 보급되어 토종 SNS를 위협하고 있는 상황입니다. 주요 포털은 더욱이 광고수요 증가에 힘입어 단가인상을 추진하고 있으며 광고운영 방법을 지속적으로 개편 중에 있습니다.

■소프트웨어 개발 및 공급업(㈜케이티디에스)

국내 IT서비스업은 장기적인 경기침체에 따라 성장 한계에 직면한 상황입니다. 클라우드, 빅데이터, 오픈소스 등 IT 트렌드가 주목받고 있지만 국내 기업들의 보수적인 IT 투자로 시장 규모가 크게 확대되기는 어려울 전망입니다. 따라서 국내 IT서비스 업체들은 글로벌 시장 진출을 적극 추진하면서 IT기반 융합 서비스 영역으로의 확장을 모색하고 있습니다.

(2) 산업의 성장성

■전기통신업

○ 주식회사 케이티, 케이티파워텔(주)

(전기통신업 관련 산업 전체의 가입자 숫자)

(단위 : 천명)

구분	'13년	'12년	'11년	'10년	'09년
초고속인터넷가입자수	18,738	18,253	17,860	17,219	16,349
시내전화가입자수	17,620	18,261	18,862	19,273	20,090
이동전화가입자수	54,681	53,624	52,507	50,767	47,944
주파수 공용통신	368	384	382	378	352

※ 2009 ~ 2013년 자료는 ICTi 방송통신통계포털자료 (www.icti.or.kr)

※ 당사 가입자수는 2013년 12월말 기준 자체집계 자료이며, 기타 지역가입자수는 미래창조과학부(www.msip.go.kr)에서 고시한 2013년 12월 기준 통계자료를 활용하여 산출하였습니다.

○ (주)케이티넷

세계 위성중계기 시장은 18조 규모이며 연평균 7.8%('09년~'11년) 성장을 하고 있습니다. 글로벌 위성 커버리지를 보유한 4개 사업자(Intelsat/SES/Eutelsat/Telesat)가 시장 지배적

위치에 있으며 나머지 위성 사업자들에 의해 전략 지역을 중심으로 경쟁이 치열합니다. 위성 중계기의 수요는 DTH, Video Distribution, Enterprise Data, HTE 등 서비스의 대역증가로 지속적으로 증가하게 될 것입니다. 향후에도 동남아, 중동, 아프리카, 남미지역을 중심으로 지속적으로 성장할 것으로 예상됩니다.

○ (주)케이티이엔에스

정보통신기술(ICT)에서 최대의 화두는 스마트, LTE, 소셜과위로 대표됩니다. 모바일과 소셜 네트워킹, 스마트, 컨버전스, 그리고 클라우드 컴퓨팅이 논리적으로 물리적으로 자연스럽게 결합·융합하면서 작년 최대 국내 IT의 최대 화두인 스마트폰, 클라우드 컴퓨팅, 소셜 네트워크가 연계되어 발전될 것으로 예상됩니다. 국내 최대 유무선 통신사업자인 kt도 클라우드 컴퓨팅·LTE 등 관련 사업에 대한 투자가 시작되어 전체 시장 규모가 확대될 것으로 예상됩니다.

한국 IDC 2014년 전망에 따르면 국내 IT 시장은 2014년도 -3.7% 성장이 예상됩니다. 다음은 IDC의 2014년 10대 전망 발표 내용입니다.

1. 2014년 국내 IT 시장, 2년 연속 마이너스 성장 예상
2. "제3의 플랫폼", 성장 측면에서 유일한 IT 마켓플레이스
3. 보다 진화한 컨수머라이제이션 시대
4. 엔터프라이즈 모빌리티 도입 활성화 및 가치 변화
5. 비즈니스 측면에서의 사물인터넷 시장 확산
6. 빅데이터 영역, 표준화 단계
7. 소셜 부문, 기업 영역 확산 본격화
8. 수요자 주도의 클라우드, 클라우드 2.0
9. 더 빠르고 유연한 광대역 네트워크 환경 확대
10. IT 부서 및 CIO 역할 변화 가속화

<별정통신 부문>

(단위 : 천회선, 단, 원텔은 백만분)

구 분	'13년	'12년	'11년
원텔트래픽수	76.9	148.9	189.2
그룹텔 유지	-	92.4	97.6
이너텔 유지	189.8	189.5	191.8
인터넷 유지	-	14.8	16.3

※ 회선수는 연말 현재 기준으로 내부자료 활용(그룹텔 유지 및 인터넷 유지는 해당사업의 kt 양도에 따라 이관됨)

■ 신용카드업(비씨카드(주))

현재 카드 시장은 2000년대 초기 정책 당국의 가맹점 가입 의무화 조치로 확대되었다가 '05년 카드사태가 일단락된 후 현금영수증제도 도입, 소득공제 혜택 등으로 인해 압축성장이 이어 왔으며, '10년 이후에는 가맹점 수 증가세 및 평균결제금액 하락세 둔화로 성숙기에 진입하였습니다.

카드사의 마케팅 전략이 과도하지 않다면 경기방어적인 카드마케팅의 성향은 오히려 경제의 선 순환을 유도하는 기능을 해주어 경기 침체기 및 회복기 등 경기순환기 사이의 변동폭을 줄일 수 있다는 측면에서 바람직합니다.

<신용카드 사업자 현황>

구분	사업자의 수	회사명
----	--------	-----

전업카드사	9	비씨, 신한, 산은캐피탈, 우리, 하나SK, KB국민, 삼성, 현대, 롯데
- 은행계	6	
- 기업계	3	
경영은행	12	경남, 기업, 농협, 대구, 부산, SC, 한국씨티, 제주, 수협, 전북, 광주, 외환
유통계 경영 신용카드업자	3	백화점, 쇼핑센터 등 유통업체
총 사업자수(전업 및 경영)	24(21)	-

- ※ 1. 산은캐피탈 : 기업구매카드에 대해서만 신용카드업 허가(2002.1월)
- 2. LG카드 : 신한카드와 통합(2007.10.1)
- 3. 하나SK카드 : 하나카드 출범(2009.11.2) 후, 하나 SK카드 사명 변경(2010.2.19)
- 4. KB국민카드 : 국민은행 신용카드사업그룹에서 분사(2011.3.2)
- 5. 우리카드 : 우리은행으로부터 분사(2013.4.1)
- 6. 유통계 경영 신용카드업자 : 2013. 6월말 기준(기존 9개사 중 6개사 등록 취소 예정)
- ※ 여신전문금융업법 제3조 : 금융위원회로부터 영업 인가 또는 등록
- ※ 자료출처: 여신금융협회(2013. 6월말기준)

■ 위성방송서비스((주)케이티스카이라이프)

방송과 통신이 융합된 컨버전스 환경이 확대되면서 콘텐츠 유통 시스템의 변화로 미디어 산업의 가치사슬 재편이 본격화되고 있습니다. 디지털전환과 방송의 광대역화와 방송·통신 융합으로 전 산업분야의 방송통신기술이 확산되고 있으며, 맞춤형 방송통신서비스의 보급·확산으로 다원화된 욕구충족, 소외계층의 사회참여 확대, 사회안전망 강화 등이 가능한 환경으로 확대되고 있습니다. 미래 방송통신 서비스는 인터넷방송(IPTV), 인터넷전화(VoIP) 등 유선망을 기반으로 한 음성·데이터, 방송·통신 융합서비스 뿐만 아니라, 양방향 첨단 위성통신, 모바일 등 다양한 환경에서 방송, 음성전화, 인터넷 등이 무선과 유선 환경이 결합된 다중융합서비스(Multiple Play Service) 형태의 스마트 미디어 서비스가 제공될 것입니다. 또한 양방향 디지털방송 기반 학습, 의료, 민원 등 다양한 응용서비스들이 융합된 SoTV(Service over TV)의 출현도 전망되고 있으며, 사회안전, 재난·재해, 정보사회 역기능에 대한 대응, 에너지 절감·CO2 감축에 기여할 수 있는 상황인식 기반 지능형 서비스도 출현하고 있습니다. 특히 네트워크에서 축적된 지식을 통하여 개인의 상황정보 및 욕구/선호도에 최적의 서비스가 능동적으로 제공되는 개인 맞춤형 서비스와 Full HD방송에 비해 4배~16배 이상 선명한 초고화질 다채널 서비스 등 방송통신망을 통한 UD(Ultra HD)TV, 3DTV 등 실감형 첨단 방송서비스가 실현될 것이며, 이를 위한 고품질의 풍부한 미디어 콘텐츠와 사용자와 상호작용하는 형태의 차세대 매체 서비스가 출현할 것입니다.

[유료방송시장 가입자 증가 현황]

구분	가입자수(단자수 기준, 단위 : 명)		
	'13년	'12년	'11년
유료방송	27,640,859	25,269,752	23,114,017

(출처 : 유료방송 사업자별 공시자료)

■ 종합렌탈업((주)케이티렌탈)

국내 렌터카 시장은 자동차 판매시장의 성장과 더불어 꾸준히 성장하여 렌터카 인가대수는 국내 승용차 등록대수 대비 2%이상을 유지하며 꾸준한 성장을 보이고 있습니다. 따라서 과거 성장 패턴 및 향후 국민소득수준 향상을 고려하면 승용차 등록대수 대비 렌터카가 차지하

는 비중도 꾸준히 증가할 것으로 예상됩니다.

<승용차등록대수와 렌터카인가대수 현황>

(단위: 천대, %)

구분	2012년	2011년	2010년	2009년	2008년
자동차등록대수	18,870	18,437	17,941	17,325	16,794
승용차등록대수	14,577	14,198	13,632	13,024	12,483
렌터카인가대수	325	289	258	216	200
렌터카인가대수 증가율	12.5%	12.0%	19.4%	8.0%	21.2%
승용차등록대비 렌터카비율	2.2%	2.0%	1.9%	1.7%	1.6%

※ (출처: 국토해양부, 전국자동차대여사업조합연합회)

※ '13년 자료 미집계

일반 렌탈시장은 많은 기업과 개인들이미래의 비용 효익을 위하여 자산에 대한 무조건적인 투자보다는 렌탈을 통한 효율성을 추구하고 있는 추세이므로 지속적인 성장세가 나타날 것으로 전망되고 있습니다. 이에 따라 당사의 측정기/정보통신기기/건설장비/일반장비/중소형 가전/기타 소비재 등에 대한 렌탈사업의 규모도 증가할 것으로 예상됩니다.

■포털 및 기타 인터넷 정보매체 서비스업((주)케이티미디어허브)

IPTV는 PC를 통해 즐기던 정보검색, 게임, 메시지 교환, 쇼핑 등의 각종 인터넷 양방향 서비스뿐만 아니라 영화, 드라마, 교육, 교양 등의 다양한 콘텐츠를 고객이 원하는 시간에 TV로 시청할 수 있는 서비스이며, 현재 통신3사(KT, LGU+, SKT)에서 진행하고 있는 사업으로서, 3사의 IPTV 서비스 가입자 수는 꾸준한 증가 추세이며, 2013년도 4분기 기준 현재 860만여명이 IPTV를 사용하고 있습니다.

(단위: 천명)

구분	'13년	'12년	'11년
전체 IPTV 가입자(누적)	8,613	6,310	4,919

※ IPTV가입자는 통신 3사 (LG, SK, KT) 가입자 총계 (LG, SK 가입자 추정치 고려)

※ 통신3사의 모바일TV에 대해서는 pooq 제휴 이슈로 인하여 확인 어려움

■오토리스 및 중고차 할부금융업((주)케이티오토리스)

○ 물건별 리스실행현황

당사는 운수운반기기 중 자동차에 대한 리스업을 영위하고 있습니다. 특히 자동차 리스는 2013년 2분기 현재 총 리스 물건 시장에서 61.0%를 점유하고 있으며, 매해 리스시장의 성장과 더불어 동반 상승을 보이고 있습니다.

(단위 : 억원)

구분	'13년 2분기	'12년	'11년	'10년
산업기계기구	11,054	21,199	22,945	16,634
운수운반기기	33,531	62,886	65,247	63,388
자동차	31,955	58,247	61,804	59,280
의료기기	4,747	9,225	8,903	8,368

공해방지용기기	-	-	11	7
교육,과학기술용 기기	1,351	5,402	5,253	7,220
통신기기	485	1,276	1,221	1,631
유통용산업기기	178	206	368	100
기타	1023	2,422	2,070	2,422
합 계	52,370	102,627	106,018	99,770

※ 출처 : 여신금융협회 통계('13년 2분기 자료까지 집계, 3, 4분기 자료는 미집계)

○ 할부금융 취급현황

당사는 할부금융 중 중고승용/상용차에 대한 할부금융업을 영위하고 있습니다.

자동차 할부금융 시장은 신차 및 중고차/상용차 위주로 경기 불황과 더불어 성장세를 보이고 있으며, 2013년 2분기 현재 할부금융시장의 89.6%를 점유하고 있는 내구재 할부금융 중 95.5%를 자동차 물건이 차지하고 있습니다.

(단위 : 억원)

구분	'13년 2분기	'12년	'11년	'10년
내구재	42,107	91,692	93,916	93,226
자동차	40,215	89,193	92,154	92,018
가전제품	802	971	193	180
기타 내구재	1,091	1,528	1,569	1,028
주택	1,486	4,196	9,176	3,780
기계류	2,840	6,295	6,190	6,903
기타	567	1,325	896	623
합 계	47,000	103,508	110,178	104,532

※ 출처 : 여신금융협회 통계('13년 2분기 자료까지 집계, 3, 4분기 자료는 미집계)

■ 부동산 개발·공급 및 임대·관리업((주)케이티에스테이트)

최근 부동산 시장은 정부의 경기활성화를 위한 금융지원 및 규제완화, 세제개편 등의 각종 부동산 경기부양대책을 지속적으로 시행하고 있음에도 불구하고 경제상황의 개선과 시장참여자의 심리회복이 선행되지 못함에 따라 여전히 침체국면이 지속되고 있는 상황입니다. 이러한 부동산 경기 장기불황에 따른 부동산 가치하락의 영향으로 인하여 대형평수 아파트 등 실수요자를 고려하지 않은, 단순 투자를 목적으로 한 부동산 개발시장의 규모는 지속적으로 감소하고 있으며, 이에 따라 소비자 needs를 반영한 소형 주거시설, 휴양형 레저시설 및 비즈니스 호텔사업에 대한 부동산 개발 사업의 기회가 확장될 것으로 예상됩니다. 또한 부동산 가치하락에 따른 매매시장 불황과 더불어 출산률 및 혼인률 감소, 인구 고령화 등 생활환경 변화에 따른 국내 1~2인 가구 증가로 인해 부동산의 개념이 투자 및 소유에서 이용으로 재편되어가고 있으며, 이에 따라 도시형 생활주택 등 소형 주거시설 위주의 종합적인 부동산 임대·관리 서비스에 대한 수요가 점차 증가할 것으로 전망됩니다.

■ 인력공급업(에이치엔씨네트워크주식회사)

구분	수(천명)			비율(%)			
	'12년 3월	'11년 8월	'10년 8월	'12년 3월	'11년 8월	'10년 8월	
임금	계	17,421	17,510	17,047	100.0%	100.0%	100.0%

노동자	정규직	9,051	8,857	8,455	52.0%	50.6%	49.6%
	비정규직	8,370	8,653	8,592	48.0%	49.4%	50.4%
파견/ 용역 노동자	계	845	870	818	4.9%	4.9%	4.8%
	파견근로	190	197	210	1.1%	1.1%	1.2%
	용역근로	655	673	608	3.8%	3.8%	3.6%

※ 자료 : 한국노동사회연구소 내부자료(원자료 : 통계청 경제활동 인구조사 부가조사 자료)
 ※ '13년 자료는 미집계

■보안사업(이니텍주식회사)

○ 보안사업부문

한국인터넷진흥원에서 발표한 '2012년 국내 지식정보보안산업 실태조사'에 따르면 국내 정보보안기업 전체 년도별 매출액 변화를 추정한 결과, 2011년 매출은 14,579억원에서 연평균 12.5%씩 꾸준히 증가하여 2016년에는 26,244억원에 달할 것으로 전망됩니다. '정보보안 제품'의 5개년 연평균성장률(CAGR: Compound Annual Growth Rate)은 10.2%이며, '정보보안서비스'의 연평균성장률은 19.4%로 전망됩니다. 2016년에는 '정보보안 제품'은 18,393억원, '정보보호서비스' 시장은 7,851억원으로 총 26,244 억원의 시장규모를 형성할 것으로 전망됩니다. 이중 당사의 사업분야와 연관이 있는 암호/인증 제품군들의 향후 성장률(CAGR)은 10.9% 정도로 전망되며, 전체 매출(시장규모)은 1,885억원 형성될 것으로 예상됩니다. 제품별 전망치는 특히 당사의 주력사업인 PKI(8.1%), 통합접근관리(23.5%), 싱글사인온(8.0%), 통합계정관리(10.6%), 공인/사실인증 툴(12.8%), HSM(8.4%) 등이 높은 성장률을 보이고 있어 향후 안정적인 시장구조를 형성해 나갈 것으로 기대됩니다.

○ 금융사업부문

인터넷뱅킹 거래는 이제 창구거래, ATM거래를 이미 넘어섰으며, 대표적인 고객 접점 채널입니다. 2013년말 현재 인터넷뱅킹 등록 고객수는 9,549만명, 이용건수는 일평균 5,429만건, 이용금액은 33조 6,867억원으로 전년 대비 각각 18.7%, 1.3% 증가하였습니다. 이 중 개인과 법인 고객수는 8,979만명, 570만개로 전년말에 비해 각각 10.3%, 13.0% 증가했습니다.

모바일뱅킹 등록 고객수는 전년말 대비 34.6% 증가한 4,993만명이며, 이용건수는 일평균 2,158만건, 이용금액은 1조 4,133억원으로 전년말 대비 각각 66.7%, 47.0% 크게 증가하였습니다. 모바일뱅킹 이용실적이 증가함에 따라 자금이체서비스 이용건수는 201만건으로 전기말 대비 51.3% 증가했습니다. 모바일뱅킹 중 IC칩 및 VM방식 등록고객수는 지속적으로 감소하는 반면에 스마트폰 기반 모바일뱅킹 등록 고객수는 증가하고 있어 2013년말 현재 전기말 대비 55.2% 증가한 3,719만명을 기록하여 3,000만명을 돌파 하였습니다. 인터넷 또는 스마트폰뱅킹서비스는 서비스 특성상 이용자들의 이용시간을 예측하지 못하는 불특정 시간대 동시 접속하는 패턴을 보이고 있으며, 동시 트래픽을 수용해야 하는 운영의 부담과 DDOS 공격 등 보안책임이 중시되고 있습니다.

■금융업((주)스마트로)

금융 VAN 산업은 정부의 정책(신용카드 가맹점 확대, 소득공제혜택, 현금영수증 발급제도, 소액결제 시행 등)과 카드 사용에 대한 편리성으로 인해 전반적인 경기침체에도 불구하고 꾸준한 성장을 이루었습니다. 그러나 최근 가맹점수수료 문제가 사회 정치적으로 쟁점이 되어 카드사의 VAN수수료 단가 하락 압력이 지속적으로 강화될 전망이어서 산업 전반적으로 성장이 둔화되거나 정체될 가능성이 있습니다.

■공중전화 시설 유지관리 및 서비스업(케이티링크스(주))

공중전화사업은 이동통신시장의 확대에 의한 고객 수요 감소로 통화매출 및 시설수가 감소하여 지속적인 하향화 추세를 보이고 있으나, 공중전화시설과 관련된 인프라를 활용한 부스 광고, Multit-공중전화부스, AED-스마트포스트 등의 부가사업은 확장될 것으로 예상됩니다.

(단위 : 대)

구 분	'13년	'12년	'11년
공중전화 시설수 합계	93,773	101,278	110,795
무인공중	73,619	76,783	80,380
자급공중	20,154	24,495	30,415

※ 시설수는 케이티링크스(주) 내부자료 활용

■기계장비 및 관련 물품 도매업(주케이티엠앤에스)

(단위: 천명)

구 분	'13년	'12년	'11년
무선 가입자(누적)	2,808	2,897	2,847
유선 가입자(누적)	663	592	532

※ (주케이티엠앤에스 내부자료 활용

무선 가입자 : 3G(WCDMA), 4G(LTE), 패드 가입자 수

유선 가입자 : 인터넷, TV, SoIP 가입자 수(결합 제외)

■온라인 콘텐츠 제작(케이티하이텔(주))

○ 콘텐츠

국민 대다수가 스마트폰을 이용하고 태블릿PC, 스마트TV 등으로 서비스 영역이 확대되면서 항상 연결된 네트워크를 통해 교육, 여행, 쇼핑 등 일상을 손안의 스마트 서비스로 시작해서 스마트 서비스로 완결하는 스마트라이프가 확산되고 있습니다. 이에 따라 끊임 없이 콘텐츠를 제공할 수 있는 N-Screen 콘텐츠에 대한 사용자의 요구는 증가하고 있습니다.

그간의 N-Screen 성장의 발목을 잡았던 디바이스 사양, 데이터 스토리지, 콘텐츠 부족 등의 문제가 해결되면서 최근 스마트폰의 빠른 확산추세와 이로 인해 촉발된 모바일 인터넷의 활성화는 해당 시장의 성장과 함께 관련 산업(콘텐츠 수요 등) 전반에 엄청난 파급효과를 가져올 것으로 전망되고 있습니다. 특히 스마트TV는 스마트폰 사업모델이 TV 시장에 전이된 형태이며 N-Screen Service에 있어서 가장 영향력 있는스크린으로 합류, 2014년 올해는 1억 2,274만대 수준으로 추정되고 있습니다.

IPTV, 디지털케이블TV 등을 포함한 유료방송 서비스 시장은 2012년말 아날로그 방송 중단으로 인한 반사효과가 기대되고 있는 가운데 지난해 12월말 현재 IPTV 3사 가입자수는 850만명(출처: 방송통신위원회)으로 2012년 630만명 대비 35% 증가했고 2014년 올해는 1,000만 돌파가 예상되는 등 빠른 성장세를 이어가고 있습니다. 기존 IP관련시장도 앱스토어, 스마트TV, 태블릿PC 등 새로운 플랫폼의 성장으로 영화, 드라마, 애니메이션, 교육 콘텐츠 등의 수요가 증가추세에 있습니다. 개개인의 취향에 따른 다양한 콘텐츠에 대한 니즈는 계속 될 것이며 그 수요는 더 폭발적으로 증가할 것으로 전망됩니다.

○ T커머스

T커머스 시장 역시 스마트TV의 확장으로 실시간 방송을 즐기면서 방송에 나오는 상품을 구

매할 수 있는 연동형 시장이 본격적으로 열릴 것으로 전망됩니다. 방송통신위원회는 2015년에 T커머스 시장이 7조8천억원에 이를 것으로 전망했습니다. T커머스 시장은 디지털케이블 TV 및 IPTV, 위성방송 등의 가입자 증가 추세를 등에 업고 빠르게 성장할 것으로 전망되며 당사가 T커머스 사업자로서 선도적인 위치로 자리매김 할 수 있을 것으로 기대되고 있습니다.

■전자상거래업(케이티커머스(주))

B2B 전자상거래는 2003년 이후 2012년까지 연평균 23%의 성장률을 보이고 있습니다. 기업 간 거래의 복잡성과 외상 등의 거래관행으로 인해 발전 속도가 매우 늦지만 정부지원 정책 및 기업의 원가절감 차원과 아웃소싱 비율증가 등으로 성장세를 나타내고 있습니다. 특히 2003년 이후부터 전자상거래 산업은 경기불황에 따른 기업의 비용절감 및 아웃소싱 차원에서 전자 구매대행이 확대되면서 B2B 전자상거래가 빠른 속도로 증가하고 있습니다.

(단위: 십억원)

거래주체별	'13년	'12년	'11년	'10년	'09년
합계	1,204,092	1,146,806	999,582	824,392	672,478
기업간(B2B)	1,095,697	1,051,162	912,883	747,090	592,965
기업·정부간(B2G)	70,649	62,478	58,378	52,772	59,455
기업·소비자간(B2C)	24,332	21,362	18,533	16,005	12,045
소비자간(C2C)	13,414	11,804	9,788	8,524	8,012

※ 출처 : 통계청

■데이터베이스 및 온라인 정보제공(주케이티뮤직)

국내 음악시장 전망은 다음과 같습니다.

<국내 전체 음악시장 추정 규모>

(단위: 십억원)

음악산업	2016년 F	2015년 F	2014년 F	2013년 F	2012년 F	2011년	2010년	2012-16F CAGR
음반	20	22	24	27	30	34	40	-10.1%
음원	809	737	656	574	493	416	339	14.2%
콘서트	565	529	493	461	434	407	684	6.8
총계	1,394	1,288	1,173	1,062	957	857	763	10.2

※ 자료출처: PWC, KDB대우증권 리서치센터

■해저케이블 건설(주케이티서브마린)

해저통신케이블 시스템 국제 통신 수요는 2015년까지 매년 40% 이상의 용량 증가가 예상됨에 따라, 매 2년 마다 총 용량이 2배 이상 증가할 것으로 전망됩니다. 또한 최근에는 컨소시엄 형태의 케이블 건설이 다시 진행되고 있어 해저통신케이블 신규 건설 수요는 지속적인 안정을 보일 것으로 기대되고 있습니다.

해저전력케이블 또한 도서지역의 관광상품 개발과 지역발전에 따른 전력공급 요구 증가, 전력산업구조 개편에 따른 시장경쟁체제 도입, 동남아시아 등의 신규 전력수요등의 지속적인 요구 등에 따라 국내 및 세계 시장 규모는 점차 성장할 것으로 예상됩니다.

■경비 및 경호(케이티텔레캡(주))

국내 보안산업은 1980년대 초반까지 인력경비 중심으로 형성되었으나, 1980년대 중반부터 기계경비를 도입하였으며, 이후 기계경비가 보안시장 성장을 주도하였습니다. 최근에는 단순한 기계경비 시장에서 영상보안서비스, 인력경비, SI, BMS 등이 포함된 통합경비보안시장으로 발전하고 있으며 물리보안뿐 아니라 정보보안과의 컨버전스화를 통해 융합보안산업으로 성장할 것입니다.

■ 리스 및 기업대출(주케이티캐피탈)

○ 물건별 리스실행현황 (단위 : 억원)

구분	2013년 3분기	'12년	'11년
산업기계기구	16,486	21,199	22,945
운수운반기기	50,351	62,886	65,247
의료기기	7,395	9,225	8,903
공해방지용기기	36	0	11
교육, 과학기술용기기	1,896	5,402	5,253
통신기기	757	1,276	1,221
유통용산업기기	279	206	368
기타	1,808	2,433	2,070
합계	78,972	102,627	106,018

※ 출처 : 여신금융협회 통계(2013년 9월말 기준임, 2013년말 자료 미집계)

○ 할부금융 취급현황 (단위 : 억원)

구분	2013년 3분기	'12년	'11년
내구재	70,579	91,692	93,916
주택	1,856	4,196	9,176
기계류	3,947	6,295	6,190
기타	816	1,325	896
합계	77,198	103,508	110,178

※ 출처 : 여신금융협회 통계(2013년 9월말 기준임, 2013년말 자료 미집계)

○ 신기술금융 투자현황 (단위 : 억원)

■ 광고업((주)나스미디어)

최근 전통적인 4매체(TV, 라디오, 신문, 잡지) 광고시장의 성장성은 다소 정체를 나타내고 있으나, 온라인과 IPTV 등의 뉴미디어 광고시장은 사용자가 확대되고 광고주의 관심도가 높아지면서 비교적 성장성이 높습니다. 특히, 온라인광고는 지난 5년간 지속적으로 성장하여 TV에 이어 주요 2대 광고 매체로 도약하였으며 모바일 광고 및 SNS 등과 결합한 유형의 광고 시장이 인터넷 사업의 핵심 성장 동력으로 부상할 것으로 예상되고 있습니다.

온라인광고의 최근 전망은 아래와 같습니다.

(단위 : 억원)

구분	'13년	'12년	'11년
Display Ad.	7,150	6,590	6,120

Search Ad.	13,650	12,950	12,440
Mobile Ad.	4,000	2,100	600
계	24,800	21,640	19,160

출처) 제일기획, 2013

■소프트웨어 개발 및 공급업(주케이티디에스)

2013년 국내 IT서비스 시장은 전년대비 4.1% 성장율로 7조 7,815억원의 시장규모가 예상됩니다. 각 분야별 성장세는 컨설팅/SI 부문 4.1%, 아웃소싱 부문 4.9%, IT제품 지원 및 교육 부문 1.9%로 전년도 수준(3.6%)을 웃돌 것으로 전망됩니다. 최근 다양한 스마트폰 앱 시장, SNS 기반 서비스 확산, 방송/통신 융합 서비스 등 신규 사업영역은 IT서비스가 미래 가치창출을 위한 핵심 성장동력임을 보여 주고 있습니다.

(3) 경기변동의 특성 및 계절성

■전기통신업,기계장비 및 관련 물품 도매업(주식회사 케이티, (주)케이티넷, 케이티과워텔(주), (주)케이티이엔에스)

○ 통신서비스는 현대 생활의 필수재로 이용되고 있기 때문에 경기변동 및 계절에 따른 수요 변화의 민감도는 타업종에 비해 상대적으로 낮은 편이지만, 국내 경기 침체와 이에 따른 국민들의 가처분 소득 감소, 기업들의 긴축운영에 따른 ICT 수요 감소가 이어질 경우 당사의 영업활동에 부정적인 영향을 미칠 수도 있습니다.

○ 케이티 과워텔의 경우 경기변동 및 계절과 직접적인 연관이 없습니다.

○ 케이티넷의 주요 서비스인 중계기임대 고객은 대부분 5년 이상 장기계약을 하고 있습니다. 따라서 경기변동이나 계절 특성을 적게 받고 있으며, 국가기관을 고객으로 하고 있는 위성비디오 및 데이터 서비스 역시 경기 영향을 적게 받습니다. 다만, 일반기업 대상 서비스 및 이동위성 서비스의 경우 경기에 매우 민감하게 영향을 받고 있습니다.

○ 케이티 이엔에스의 경우 Green IT 및 스마트 기반의 국가정보화 역량 강화, 기업 경쟁력 강화를 위해 관련 사업이 활성화에도 불구하고, 유럽의 재정위기 지속 등 글로벌 경제 변동성 증가는 IT산업에 일정부분 영향 줄 것으로 예상됩니다. 다만, TV·가전 등을 중심으로 타 영역으로 급속히 확산되고 있는 스마트화의 물결은 통신·모바일 등 전체 IT 영역으로 영향력을 넓혀가고 있어, 안정적인 수익은 지속적으로 확보할 수 있을 것으로 전망됩니다.

■신용카드업(비씨카드(주))

신용카드업은 전형적인 내수산업으로 민간소비 및 전반적인 경제 상황의 변화 등 경기변동에 비교적 영향을 크게 받는 특성이 있습니다.

■위성방송서비스((주)케이티스카이라이프)

유료방송시장은 사치재가 아닌 필수재에 가까워서 극심한 경기불황이 아닌 상황에서는 가입해지 발생을 또한 상승하지 않을 것으로 분석하고 있습니다. 또한, 가입자 수신료 수익에 기반한 사업이기 때문에 계절적 요인에 크게 반응하지 않는 편입니다.

■종합렌탈업((주)케이티렌탈)

○ 국내 렌터카 시장은 여가 및 레저 활동 등을 목적으로 한 단기 차량렌탈 시장 보다는 법인의 비용 절감 및 업무목적으로 사용되는 장기 차량렌탈 시장 중심으로 영업활동을 펼쳐 왔습니다. 그러나 주5일 근무제 및 서양 웰빙 문화의 유입, 그리고 덩크족(DINK; Double Income, No Kids)이라는 새로운 인구구성 계층의 증가 등 시대흐름에 따라 여가선용 및 레저문화에

대한 사회적 관심의 확대에 의하여 단기 렌터카 시장 또한 크게 성장하고 있습니다. 이러한 트렌드에 따른 또 하나의 영향으로 계절성을 들수 있는데, 1년 미만의 단기렌터카 시장의 경우 7월~9월은 여름휴가철을 맞이한 폭발적인 수요의 증가로 인해 평달에 비해 약 6%이상의 매출 증대효과가 있습니다. 또한 장기 차량렌탈의 경우 고객사 법인 내의 인사이동기간 및 법인의 회기 마감등으로 12~1월 기간 동안 일시적인 수요변화가 있습니다.

○ 계측장비 렌탈시장의 경우 신규 통신서비스의 등장과 더불어 통신망 투자가 진행될 경우 폭발적인 수요가 발생합니다.

○ 소비재 렌탈의 경우 소득수준 변동에 따라 수요의 변동이 있을 수 있습니다. 공기청정기나 정수기, 연수기, 비데 등은 소득수준이 높아질 경우 그 수요가 증가하나, 아직 필수적인 물품은 아니므로 경기가 저하되거나 소득수준이 낮아질 경우 그 수요는 낮아질 수 있습니다. 그러나 현재 렌탈 품목들이 웰빙 트렌드 등에 힘입어 점차 필수 품목으로 자리잡고 있어 경기변동의 영향은 큰 의미가 없어질 것으로 예측됩니다.

법인을 대상으로 하는 사업용 장비나 OA, 정보통신 기기 등의 경우 호황기에는 생산량 확대에 따른 렌탈 수요 증가가, 불황기에는 기업의 설비 및 장비투자 저하에 따른 구매 대체 성격의 렌탈 수요가 있어 꾸준한 시장의 형성이 가능한 장점이 있습니다.

■포털 및 기타 인터넷 정보매체 서비스업((주)케이티미디어허브)

미디어 시장은 경기 민감도가 다른 사업에 비해서 낮고 계절적인 요인을 덜 받고 있습니다.

■오토리스 및 중고차 할부금융업((주)케이티오토리스)

여신전문금융사의 경우 그 영위 산업에 대한 경기변동의 특성 및 계절성을 찾기는 어렵습니다. 다만, 당사의 경우 법인 상대의 자동차 리스를 영위하고 있으므로, 법인의 예산 소요 시점 등과 맞물릴 수 있으며, 중고차 할부금융의 경우 중고차 시장의 활황과 연계되어 유관 산업의 영향을 받으며, 또한 경기 불황의 경우 중고 승용차 구입의 활성화와 더불어 시장 활성화가 발생하는 경우가 많았습니다.

■부동산 개발·공급 및 임대·관리업((주)케이티에스테이트)

부동산 개발사업 및 임대·관리 사업은 일반 경제활동에 많은 영향을 받고 있기 때문에 거시 경제지표들과 유기적인 관계를 맺고 있으며 산업구조 및 경제환경의 변화와 정부의 정책, 금융 환경 등 복합적인 요인에 의해 변동하는 특성이 있는 경기 의존형 산업입니다.

■인력공급업(에이치엔씨네트워크주식회사)

우리나라 주요 서비스산업 외주화 현상으로 인한 간접고용은 IMF 외환 위기 전후를 기점으로 청소미화, 룸 메이드, 조리배식 직종을 중심으로 나타났습니다. 주요서비스업종의 경우 2000년대 초중반부터 비정규직법 시행을 기점으로 하여 기업조직의 핵심부서와 유기적인 업무 연관성을 갖고 있는 업무(금융 콜센터, 유통 계산, 병원 조리배식, 호텔 룸 메이드)들까지 외주화 하여 간접고용으로 활용하고 있습니다.

■보안사업(이니텍주식회사)

○ 보안사업부문

정보보안산업 역시 여타 IT산업과 마찬가지로 경기 변동에 의해 영향을 받습니다. 경기 침체는 각 기업들의 예산 감축 및 예산 집행 시기 지연 등을 가져오기 때문입니다. 정보보안 산업의 경우 보안 사고가 발생하지 않는 한 투자에 대한 효과가 눈에 띄게 나타나지 않기 때문에 투자의 우선순위가 다른 IT시스템에 비해 조금 낮은 경향이 있지만 정보화에 따르는 필수 인프라로서 그 중요성이 더욱 부각될수록 상대적으로 경기 변동의 영향이 줄어들게 됩니다. 특히 근래에 발생하였던 대형 보안 사고들은 금융회사, 방송사, 정부기관, 일반 기업 등 거의

모든 사회영역에서 발생하는 경향을 보이게 되었으며, 이에 따라, 정보보안의 중요성이 더욱 더 부각되게 되는 계기가 되었습니다.

○ 금융사업부문

금융IT서비스산업 역시 여타 IT산업과 마찬가지로 경기 변동에 의해 영향을 받습니다. 경기 침체는 각 기업들의 예산 감축 및 예산 집행 시기 지연 등을 가져오기 때문입니다. 하지만, 금융권에서 아웃소싱을 통해 저비용 고효율화를 꾀할 수 있어 전자금융서비스의 아웃소싱은 지속될 것으로 전망합니다. 특히 IT기술력이나 자본구조가 취약한 저축은행을 포함한 제2금융권은 자체적으로 인터넷뱅킹 시스템을 구축하거나 운영할 여력이 없는 관계로 인터넷뱅킹 시스템 운영의 아웃소싱은 지속적으로 증가할 것이라는 전망입니다.

■ 금융업((주)스마트로)

VAN산업은 신용카드의 사용과 직접적인 상관관계가 있어 소비심리와 경기변동에 민감하며 가맹점의 유형(주유소, 편의점 및 음식점 등), 날씨 및 월별 일수 차이 등 소비 행태에도 영향을 받습니다.

■ 공중전화 시설 유지관리 및 서비스업(케이티링커스㈜)

공중전화사업은 휴대폰의 증가로 통화매출이 지속적으로 감소하고있으며 계절에 따라 일부 민감하게 작용할 수 있습니다.

■ 기계장비 및 관련 물품 도매업(㈜케이티엠앤에스)

통신서비스는 현대 생활의 필수재로 이용되고 있기 때문에 경기 변동 및 계절에 따른 수요 변화의 민감도는 타업종에 비해 상대적으로 낮은 편이지만, 정보통신기기 유통은 특정 전략 단말의 출시, 차세대 이동통신기술의 도입 등 Mega Trend 변화 및 경쟁 환경 변화에 민감하게 반응하는 경기 변동 특성을 가집니다.

■ 온라인 콘텐츠 제작(케이티하이텔㈜)

○ 콘텐츠

콘텐츠 시장의 경우 다양한 플랫폼의 확대와 N-Screen 서비스 등으로 인하여 경기 민감도가 다른 사업에 비해서 낮고 계절적인 요인을 덜 받고 있습니다. 계절적 비.성수기를 구분하고자 한다면 방학이 있는 1분기와 3분기가 성수기, 학기 시즌인 2분기와 4분기가 비수기로 볼 수 있습니다. 최근 경향을 보면 계절적인 요인 보다 콘텐츠의 Line-up에 따른 매출의 변동이 더 큽니다.

○ T커머스

T커머스 시장의 경우 시간과 공간, 결제 수단 등에 대한 제약을 받지 않기 때문에 다른 쇼핑 수단에 비해 경기변동이나 계절적인 영향은 상대적으로 덜 받습니다.

■ 전자상거래업(케이티커머스(주))

일반적인 상거래는 산업 전반의 흐름과 밀접한 관련을 가지고 있어 경기 변화에 정비례하는 특성을 가지고 있는 반면, 전자상거래는 경기 변동에 대한 영향이 낮은 특성을 가지고 있습니다. 경기가 상승하면, 구매 수요가 상승하는 영향에 따라 거래 규모가 상승하고, 경기가 하락하면, 기존 수요는 영향을 받아 축소되지만 효율적인 구매를 위해 전자상거래에 대한 신규 수요자가 증가하게 되어 경기 하락과 비례하지 않습니다. 통계청 자료에 의하면 금융위기로 경기침체가 본격화된 2008년에도 전자상거래는 지속 증가하여 전년대비 22%의 신장을 기록하였습니다.

■ 데이터베이스 및 온라인 정보제공(㈜케이티뮤직)

음악콘텐츠 사업은 스마트디바이스 확산과 함께 꾸준한 성장을 예상하며 특별한 계절성은 없습니다.

■해저케이블 건설(주케이티서브마린)

해저케이블 건설 사업은 국내의 경우 한국전력의 송배전망 구축 투자와 (주)케이티 및 해외 기간통신 사업자의 통신인프라 투자 정책에 따라 크게 영향을 많이 받는 편입니다. 특히 중국 및 개발도상국의 성장에 따른 기간산업투자와 밀접한 관계가 있습니다.

■경비 및 경호(케이티텔레콤주)

국내 보안산업은 기본적인 안전에 대한 욕구를 충족시키는 산업이므로 경기변동의 영향을 비교적 적게 받으며, 사회의 불안심리 확대 등 보안 이슈에 따른 영향을 받기도 합니다. 또한 국내외 내수경기 위축 및 경쟁사의 저가 영업 지속은 성장을 위축시키는 요인이 될 수 있습니다.

■리스 및 기업대출(주케이티캐피탈)

여신전문금융사의 경우 경기변동의 특성 및 계절성은 명확하지 않으나, 리스, 할부의 경우에는 전방산업의 영향을 받는 편입니다. 그리고 신기술사업금융업의 경우에는 경기변동의 특성을 찾기 어렵습니다.

■광고업((주)나스미디어)

광고비가 경기 변동에 선행한다고 판단되고 있으며, 실물경기의 영향을 받고 있습니다. 월별 광고비는 비수기인 1~2월, 7~8월 광고비를 줄였다가, 4~5월, 9월 이후 집중하는 N자형 패턴을 보입니다.

■소프트웨어 개발 및 공급업(주케이티디에스)

공공 영역의 IT서비스는 경기 변동보다는 정부 정책에 따른 영향을 받고(사례: 대기업 계열 SI업체 공공부문 참여 제한) 민간 영역은 기업의 IT 투자에 따른 영향을 받습니다. 따라서 민간 영역은 기업의 경기 변동에 대한 민감도가 높습니다. 하지만 IT서비스 적용 분야가 다양한 관계로 타 산업에 비해 계절적인 민감도는 낮습니다.

(4) 경쟁요소

■전기통신업

○ 주식회사 케이티

▲ 경쟁사업자

- 시내전화 : SK브로드밴드, LG유플러스 등
 - 시외전화 : SK브로드밴드, SK텔레콤, LG유플러스, 온세텔레콤 등
 - 국제전화 : SK브로드밴드, SK텔레콤, LG유플러스, 온세텔레콤 등
 - 초고속인터넷 : SK브로드밴드, LG유플러스,
SO사업자(종합유선방송, 중계유선방송) 등
 - 이동통신 : SK텔레콤, LG유플러스 등
 - 인터넷전화(VoIP) : SK브로드밴드, SK네트웍스, SK텔레콤,
삼성네트웍스, LG유플러스, 한국케이블텔레콤 등
 - IPTV : SK브로드밴드, LG유플러스
 - 휴대인터넷(WiBro) : SK텔레콤
- ▲ 시장진입
- 기간통신사업자 : 방송통신위원회의 인·허가 사업

- 별정통신사업자 : 등록

- 부가통신사업자 : 신고

▲ 경쟁요인 : 서비스 요금 및 품질, 마케팅 능력, 브랜드 가치, 유통망 경쟁력 등

○ (주)케이티넷

위성사업은 국내 유일의 자체위성 보유 사업자로서 국내 경쟁사업자 보다는 다수의 중계기를 보유한 글로벌 위성사업자와의 경쟁이 영향을 받습니다.

또한 국내에서는 위성과 경쟁하는 매체인 유선망을 보유한 통신사업자와의 경쟁이 있습니다. 위성전용회선 서비스는 유선전용회선과 위성비디오 전송서비스는 유선 비디오 전송서비스와 경쟁을 하고 있습니다.

○ 케이티과워텔(주)

미래창조과학부의 인·허가 사업입니다. TRS만의 장점을 활용하여 이동전화 사업자의 대체 수요로서 시장을 확대 하고자 합니다.

○ (주)케이티이엔에스

구내통신업계의 경쟁자는 SK브로드밴드, LG U+ 등이 있으며, 정보통신공사의 주요 경쟁상대는 삼성에스엔에스, 에스케이건설(주), 지에스네오텍(주) 등이 있습니다

■ 신용카드업(비씨카드(주))

○ 경쟁사업자

- 삼성카드, 현대카드, 롯데카드, 신한카드, 우리카드, KB국민카드, 하나에스케이카드

○ 시장진입

- 해당 없음

○ 경쟁요인

- 회원 수, 카드 승인 건 수, 가맹점 수, 카드 발급 건 수, 카드의 제휴혜택

■ 위성방송서비스((주)케이티스카이라이프)

○ 경쟁사업자

지상파방송은 텔레비전과 라디오, 지상파이동멀티미디어(지상파DMB)로 구분되며, 2012년 말 기준으로 지상파텔레비전 방송사업자(TV와 라디오 채널 동시 운영 또는 TV채널만 운영하는 사업자)는 KBS, EBS, MBC와 18개 지역 MBC, SBS, OBS를 포함한 11개 지역민방사업자까지 총 32개사가 있습니다.

라디오 방송사업자(라디오 채널만 운영하는 사업자)는 21개, 지상파이동멀티미디어 방송사업자는 총 19개 사업자가 있습니다.

유료방송은 유선방송, 위성방송, IPTV로 구분되며, 유선방송은 종합유선과 중계유선으로 구분됩니다. 2012년 말 기준으로 종합유선방송사업자는 92개로 전년보다 2개 감소하였으며, 중계유선방송사업자는 78개로 전년보다 19개 감소, 2001년 638개에서 매년 종합유선방송사업자와의 합병 또는 폐업 등으로 감소추세를 보이고 있습니다.

위성방송은 당사 케이티스카이라이프(2002년 3월 개국)가 있으며, 위성이동멀티미디어사업자(2005년 5월 개국)인 SK텔링크(2010년 11월 티유미디어가 SK텔링크에 합병)는 2012년 8월 31일 서비스를 종료하였습니다.

IPTV는 2008년 9월 사업승인을 받아 2009년 1월부터 상용화하였으며, 해당 사업자는 KT(Olleh TV), SK브로드밴드(B TV), LG유플러스(LG U+) 3개 사업자가 있습니다.

IPTV에 대해서는 현재 종합유선방송사업 및 위성방송사업 등과는 다르게 별도의 규제 정책이 적용되고 있습니다.

○ 시장진입

방송사업은 방송법, 동법 시행령 및 시행규칙 등으로 규제되고 있으며, 일반적으로 소유규제, 내용규제, 기술규제 등으로 구분할 수 있습니다.

▲ 진입규제 : 유료방송사업자의 경우 허가제로 진입이 상당히 어려우며, 방송채널 사용사업의 경우에는 일정분야를 제외하고 등록제로서 진입이 용이한 편입니다.

▲ 소유규제 : 종합유선방송사업자(SO), 방송채널사용사업자(PP), 전송망사업자(NO), 위성방송사업자, 지상파방송사업자는 시장점유율 또는 사업자수 등을 고려하여 대통령령이 정하는 범위를 초과하여 상호 겸영이 제한됩니다.

▲ 내용규제 : 방송사업자는 방송 편성, 송출에 있어서 방통위원회로부터 그 내용에 관하여 심의를 받으며, 그 송출에 있어서는 방통위원회로부터 그 내용에 관하여 규제를 받습니다.

▲ 기술규제 : 방송사업자는 허가/승인/등록시 혹은 방송국 허가시 방송통신위원회로부터 기술에 관한 검사를 받아야 합니다.

○ 경쟁요인

도매거래 시장에 해당되는 채널 거래, 방송광고, 프로그램 제작 등도 방송시장의 실질적인 경쟁 체제에서 중요한 수단이 되고 있으며, 부가적으로 시장 점유율, 기업의 수직적 결합정도, 제도적인 규제 환경 등도 방송 시장의 경쟁 환경 영향요소로 작용하고 있습니다.

■ 종합렌탈업((주)케이티렌탈)

○ 렌터카 시장은 2005년 이후 대기업의 참여가 늘어나면서 예전의 지역적인 영세한 산업 이미지에서 벗어나 '서비스 산업'으로 굳건히 자리잡고 있습니다. 시장은 현재 대기업 계열의 자본력으로 규모를 확장하거나 중견업체의 인수합병을 통한 '전국형 중.대기업'과 지방의 지역적 한계를 벗어나지 못하는 '지역형 영세 소기업'으로 양극화되어 가고 있는 추세를 보이고 있으며, 대기업 계열의 시장점유율이 증가하는 추세이며, 향후 상위 Big5 회사의 시장점유율은 더욱 강화될 것으로 전망됩니다.

○ 장비 렌탈시장의 주력 아이템인 계측기 렌탈 시장은 1980년 대 국내 렌탈시장의 태동기부터 주력 아이템이었으며 2000년 이후 통신시장의 비약적인 발전과 더불어 성장세를 지속하고 있습니다. 당사와 한국렌탈, 아주렌탈이 시장의 과점업체로 전체 시장의 약 88%를 차지하고 있습니다. 현재는 4세대 LTE 중계기 물량 양산과 스마트폰에 대한 수요 증가로 렌탈 수요가 계속 늘고 있습니다.

○ 그외 복합기 및 컴퓨터 등 OA기기 및 정보통신기기 렌탈 시장, 타워크레인, 타워리프트 등 건설장비 렌탈, 정수기, 비데 등의 소형 가전 렌탈시장 형성에 다양한 경쟁사와 시장경쟁을 펼쳐나가고 있습니다.

■ 포털 및 기타 인터넷 정보매체 서비스업((주)케이티미디어허브)

○ 경쟁사업자

- IPTV 사업자 (SK B, LG U+), CATV 사업자(CJ헬로비전, T-broad), 기타 스마트 TV 사업자 등

○ 경쟁요인

- 지난 방송의 다시 보기 서비스(VOD) 에 대한 사업자 별 추진 강화
- 스마트 TV 를 비롯한 양방향 서비스 제공 강화 및 경쟁심화
- 사업자 별 N-Screen 서비스 본격 출시

■ 오토리스 및 중고차 할부금융업((주)케이티오토리스)

여신전문금융업법 제5조 제1항에 따라 여신전문금융업을 영위하기 위해서는 주식회사로서 2개 이하의 여신전문금융업을 위해서는 자본금 200억 원, 3개 이상의 여신전문금융업을 하려는 경우는 자본금 400억 원을 확보하여야 하고 자본적정성, 여신건전성, 유동성, 위험관리

등의 다양한 부문에서 감독당국이 정한 요건을 상시적으로 충족해야 하는 등 일정수준의 진입장벽이 존재합니다.

그러나, 여타 금융권역의 은행, 보험사 및 신용카드사 등에 비하면 진입장벽은 낮은 수준으로 최근에도 메이커계열의 외국계 할부, 리스사의 신규시장진입이 이루어지고 있습니다. 또한 자동차할부금융시장을 제외한 협소한 국내시장규모에 다수의 여전사가 존재하며, 전체적으로 군소시장 참여자 수가 과다하고 경쟁강도가 높은 편입니다.

■부동산 개발·공급 및 임대·관리업((주)케이티에스테이트)

부동산 개발사업 및 임대·관리 사업은 해당부동산의 입지조건 및 건물 용도, 면적, 건축양식, 구조형식 등 개별 부동산의 고유 특색에 따라 민감하게 영향을 받습니다.

■인력공급업(에이치엔씨네트워크주식회사)

현재 대규모 사업장을 아웃소싱 형태로 운영하는 고객사(금융권, 홈쇼핑, 통신사, 보험사)는 대부분이 대형 아웃소싱 전문업체에게 위탁 운영을 맡기고 있으며, 장기간 기존업체와 계약 유지 및 고착화 되어있는 상태입니다. 또한, 고객사 내부에 정해진 평가기준(규모, 연혁, 재무건전성 등)이 계량화 되어 있어 신규 업체의 시장 진입 장벽이 높은 실정입니다.

■보안사업(이니텍주식회사)

○ 보안사업부문

2013년말 기준으로 지식정보보안산업협회에 등록되어 있는 소속 회원사는 166개사입니다. 정보 보안 산업이 다양한 분야로 구분되어 있기는 하지만 다소 많은 기업이 경쟁하고 있는 상황입니다. 이러한 경쟁 상황에서 우위를 점하기 위해서는 제품 자체의 기술력과 제품의 가격 등이 중요한 요소로 작용하고 있습니다. 당사의 주력 사업인 PKI* 기반 정보 보안 솔루션 관련 소속회원은 17개사 있지만 실제로는 3~4개사 정도가 주로 경쟁하고 있습니다. PKI 기반 정보 보안 분야에서 경쟁 우위를 갖기 위해서는 핵심 원천 기술에 대한 기술력과 솔루션의 안정성, 업체의 보안 시스템 구축 경험과 회사 재무구조의 안정성 등이 중요하게 고려되고 있습니다.

*PKI: Public Key Infrastructure

○ 금융사업부문

인터넷뱅킹 아웃소싱사업은 당사와 웹케시(주)가 경쟁관계에 있으나 오랜 업력과 노하우를 바탕으로 한 당사가 우위를 점하고 있습니다. SI사업에서도 당사는 웹케시(주), 티맥스, 유라클 등과 경쟁하고 있습니다.

■금융업((주)스마트로)

VAN산업은 안정적인 IT지원과 솔루션 제공, 다양한 유통망을 통한차별화된 서비스인프라 및 가맹점 영업 역량이 주요 경쟁요소입니다.

■공중전화 시설 유지관리 및 서비스업(케이티링커스(주))

○ 경쟁사업자

- 공중전화사업 : 공중전화서비스는 케이티링커스(주)가 국내 유일의 서비스 사업자
- 커피유통사업: 네스프레소, 타시모, 카피시모 등
- 물류사업 : CJ 대한통운, 한진택배, 현대로지스틱스 등

○ 시장진입

- 공중전화사업 : 방송통신위원회 허가사업
- 상품유통업 : 신고
- 화물자동차운송업: 허가

○ 경쟁요인: 서비스 요금 및 품질, 마케팅 능력, 브랜드 가치, 유통망 경쟁력 등

■ 기계장비 및 관련 물품 도매업(주케이티엠앤에스)

○ 경쟁사업자

- 외부 : PS&M, SK네트웍스, APR(Apple Premier Reseller), 팬택 Lots, 삼성모바일 등
- 내부 : KTCS, KTIS 등

○ 경쟁요인

- LTE경쟁 가속, 통신료 인하 압력, 유통사MVNO 진출, 제조사 유통 확대 등

■ 온라인 콘텐츠 제작(케이티하이텔주)

○ 콘텐츠

콘텐츠의 경우 경쟁상황을 명확하게 알릴 수 있는 근거 데이터가 없습니다.

○ T커머스

T커머스로 독립 채널을 가지고 사업을 하고 있는 업체는 아직 많지 않으나 사업권을 가지고 있는 사업자가 홈쇼핑을 제외하고 4곳 더 있습니다. 다른 사업자들이 시장에 참여할 가능성이 높으나 이는 경쟁요소가 아니라 시장을 키우는데 역할을 할 것으로 기대하고 있습니다.

■ 전자상거래업(케이티커머스(주))

○ 높은 진입 장벽

일반적으로B2C 전자상거래업은 대규모의 설비투자가 요구되지 않아 초기 투자비용이 비교적 적게 소요되며, 특히 소규모의 인터넷 쇼핑몰은 불과 수백만원으로 영업활동을 시작할 수 있어 진입장벽은 낮은 편이라고 할 수 있습니다.

반면, B2B 전자상거래의 경우 site의 개발이나 운영에 있어서 동 분야의 제품에 대한 전문적인 지식, 산업의 특성에 대한 이해, 거래방식에 대한 이해 및 거래 당사자의 특징 및 요구 사항을 정확히 파악하지 아니하고는 활성화시키기 매우 어렵습니다. 게다가 B2B 전자상거래의 경우 B2C와 달리 기업의 기간시스템 또는 ERP와 전자상거래의 결합이 선행되어야 하고 이럴 경우 기술적인 측면과 마케팅적인 측면에서 진입장벽은 매우 높다고 할 수 있습니다.

○ 높은 시장 선점 효과

B2C 전자상거래는 진입 장벽이 매우 낮고B2B 전자상거래는 진입장벽이 매우 높지만 두 영역 모두 초기 선점을 통해 확보된 브랜드 인지도, 고객 충성도, 영업 노하우 등은 강력한 경쟁우위로 작용합니다. 이에 따라B2B 전자상거래는B2C와 달리 초기 시장 형성에 많은 시간과 노력이 필요하지만 일단 전자상거래를 중심으로 시스템 간 연계가 이뤄진 이후에는 시간이 경과할수록 강화되는 특성이 있어서 초기 선점효과가 매우 크다고 할 수 있습니다. 따라서 일정 수준의 네트워크를 구성한 선발업체는 후발업체에 비하여 매우 높은 경쟁우위를 확보하게 된다고 할 수 있습니다.

■ 데이터베이스 및 온라인 정보제공(주케이티뮤직)

당사의 사업영역은 크게 음악서비스 사업과 음악 콘텐츠 투자/유통사업으로 나눌 수 있습니다

○ 음악서비스

음악서비스로는 2009년 케이티로부터 영업 양수한 유무선 포털사이트 '올레뮤직(www.ollehmusic.com)'서비스 운영과 케이티의 음악서비스 'genie(www.genie.co.kr)'를 운영대행하고 있습니다. 'genie'서비스의 경우 스마트폰용 앱 출시를 시작으로 2013년 6월 유선 웹사이트의 신규 런칭하였습니다. 이와 함께 모바일 시장 경쟁력 강화를 위해 아이폰, 안드로이드폰등 스마트폰 기반의 음악서비스 개선을 추진하고자 올레뮤직 및 genie 스마트폰용 앱을 지속적으로 업그레이드하여 사용자의 편의성 및 만족도를 강화하고 있습니다. 또

한, 당사는 2014년 2월 케이티 음악서비스 'genie'를 사업양수하여 '올레뮤직' 서비스와의 시너지 확대 및 서비스별 차별성을 통해 최고의음악서비스회사가 되도록 노력하고 있습니다. 그외 ASP(Application Service Provider) 형태의 디지털음악서비스와 '뮤직매니저'를 통한 합법적 매장음악 서비스를 제공하고 있습니다.

○ 음악 콘텐츠 투자/유통

당사는 2012년 11월 국내 주요 기획사인 에스.엠.엔터테인먼트, 와이지엔터테인먼트, 제이와이피등이 주주사였던 KMP홀딩스를 인수하여 100% 자회사로 편입시켰습니다. 또한 2013년 4월 이사회 결의를 통해 케이티 뮤직 - KMP홀딩스 합병(케이티 뮤직이 흡수 합병)을 결의하고 동년 6월 24일 합병 기일로 하여 합병을 완료하였습니다. 이를 통해 당사는 KMP홀딩스의 음반/음원 유통 대행 사업 및 음악콘텐츠 투자사업 분야의 사업역량 확대 그리고 사업부문간 사업 시너지를 강화할 수 있을 것으로 기대하고 있습니다. 당사는 또한 음악서비스 경쟁력 강화와 모기업인 케이티와의 시너지 확대를 위해 다양한 형태의 음악서비스 모델을 개발, 추진하고 있습니다. 이를 통해, 당사는 이동통신, 유무선 인터넷, 오프라인등 전방위 영역에서 컨버전스 음악사업영역을 다양화하며 음악산업활성화를 위한 음악생산-유통의 상생네트워크를 구축해나갈 것입니다.

■해저케이블 건설(주케이티서브마린)

해저케이블 건설 시장은 국내의 경우 현재 경쟁사가 존재하지 않으며 타 기업들이 당사업에 진출할 가능성은 매우 낮은 실정입니다.

해저케이블 유지보수 시장 또한 국내에서는 당사만이 관련 선박 및 장비를 보유하고 있고, 해외 업체들의 경우는 건설사업비와 단거리 설치 등의 사업규모 측면에서 국내건설 시장 입찰에는 적극적으로 참여하지 않는 관계로 국내에는 경쟁 대상이 없으나, 해외 대형 프로젝트의 경우에는 경쟁입찰에 의한 수주와 계약의 형태에 따라 Nexans(넥상스), 프레즈미안, ABB, JPS, VISCAS 등이 주축을 이루고 있습니다. 그러나 2009년 LS전선이 동해에 공장을 건설하면서 국내외 프로젝트에서 해저전력케이블 사업의 수주 시에 다소 경쟁적인 구도를 보이고 있습니다.

■경비 및 경호(케이티텔레캡주)

국내 보안산업은 현재 케이티텔레캡주, (주)에스원, (주)ADT캡스 3사가 주도하고 있으며, 케이티텔레캡주는 영상보안서비스 (텔레캡 i, Smart CCTV, Smart Guard, Home Security, Telecop I Self 등), Building IT Convergence, 모바일보안 등 변화의 흐름에 부응하고 있습니다. 보안사업의 진입 장벽으로는 경비업 허가(기계경비, 시설경비, 신변보호) 사항, 전국 단위의 출동/관제/AS 서비스, 브랜드 가치, 유통망, 출동구역 등이 있습니다.

■리스 및 기업대출(주케이티캐피탈)

여신전문금융업법 제5조 제1항에 따라 여신전문금융업을 영위하기 위해서는 주식회사로서 2개 이하의 여신전문금융업을 위해서는 자본금 200억원, 3개 이상의 여신전문금융업을 하려는 경우는 자본금 400억원을 확보하여야 하고 자본적정성, 여신건전성, 유동성, 위험관리 등의 다양한 부문에서 감독당국이 정한 요건을 상시적으로 충족해야 하는 등 일정수준의 진입장벽이 존재합니다.

그러나, 여타 금융권역의 은행, 보험사 및 신용카드사 등에 비하면 진입장벽은 낮은 수준으로 최근에도 메이커 계열의 외국계 할부,리스사의 신규시장진입이 이루어지고 있습니다. 또한 자동차할부금융시장을 제외한 협소한 국내시장규모에 다수의 여전사가 존재하며, 전체적으로 군소시장 참여자 수가 과다하고 경쟁강도가 높은 편입니다.

■광고업((주)나스미디어)

○ 경쟁사업자

- 온라인광고 : 메조미디어, DMC미디어 등
- 디지털방송광고(IPTV등) : 인크로스, 닥트미디어 등
- 디지털옥외광고(SMRT등) : 전홍, 유진메트로 등

○ 시장진입

- IPTV광고사업자 : 방송통신위원회의 인·허가 사업
- 디지털옥외광고사업자 : 관할구청 인·허가 사업

○ 경쟁요인 : 미디어 플래닝 역량 및 매체 협의 능력, 광고 효과 예측/분석 시스템, 제안서의 퀄리티 등

■소프트웨어 개발 및 공급업(주케이티디에스)

그룹 내 IT서비스 핵심 역량은 고객 Biz Process에 대한 이해도, IT시스템 운영 경험,신속한 소프트웨어 개발능력 등이 있으나 글로벌 기업의 효율적인 IT서비스 Framework, Service Delivery 방식은 글로벌 시장 진출을 목표로 하는 국내 기업의 주요 경쟁요인이 되고 있습니다. 그리고 Oracle, SAP 등 글로벌 기업의 소프트웨어 제품은 높은 시장점유율과 안정성/호환성으로 Cloud 서비스, 오픈소스 소프트웨어 개발 등 신규 IT서비스 시장 확대의 장벽이 되고 있습니다.

나. 회사의 현황

(1) 시장특성 및 사업부문의 구분

(가) 시장특성

■전기통신업(주식회사 케이티, (주케이티셋, 케이티과워텔(주), (주케이티이엔에스)

○ 국내 통신시장은 전반적인 성장정체 상태입니다. kt도 마찬가지로 시내전화는 유무선 대체 심화와 VoIP시장 활성화로, 초고속인터넷은 경쟁사의 공격적 마케팅과 저가 공세로, 이동통신은 휴대폰보조금을 중심으로 시장경쟁이 치열하게 전개되었습니다.

이러한 환경에서도 케이티는 본질경영에 기반한 지속적인 비용절감 노력과 고객가치혁신을 최우선으로 하는 전사적인 노력을 기울이고 있습니다. 이의 일환으로, 케이티는 고객이 이용하는 모든 유무선 통신서비스를 아우르는 olleh 브랜드를 출시하여 고객과 보다 쉽고 효율적으로 커뮤니케이션을 수행할 수 있는 체계를 마련하였습니다.

그 결과 2013년 12월말 현재 초고속인터넷 807만 명, 시내전화 1,436만 명(구내/ISDN포함, DID 제외), 이동전화 1,645만 명의 고객을 유지하고 있습니다.

▲ 한국의 이동통신 시장은 2013년 12월 말 기준으로 가입자 5천 681만 명으로 인구대비 이동통신 보급률이 106.9%에 이르러 포화 시장에 진입했습니다. 즉 현재의 시장 구조에서 가입자를 통한 성장은 상당히 제약이 될 수 밖에 없는 환경입니다. 결국 Data를 통한 성장이 현 시점에서 유일한 대안으로 인식되고 있습니다.

이러한 환경에서 당사는 2009년 말 국내 유일하게 iPhone을 도입해서 시장의 경쟁의 축을 스마트폰으로 전환하는데 성공하였을 뿐 아니라, iPhone 4 등 다양한 스마트폰과 아이패드 등의 이머징 디바이스를 성공적으로 도입함으로써 이러한 경쟁력을 강화하고 견고하게 하고 있습니다.

가입자 측면으로는 '12년 2월에 3사중 최초로 스마트폰 보급율 50%를 돌파하였고 '13년 12월말 기준으로 스마트폰 누적 가입자 1,129만으로 전체 가입자중 69%를 차지하고 있습니다. 특히, '13년 3월 19일 LTE 가입자가 500만을 돌파하였습니다. 케이티는 '12년 6월 초 세계 최단 기간인 5개월 만에 LTE 가입자 100만 명을 돌파한 후 8월에 200만명, 11월에 300만명, 그리고 '13년 1월 400만명을 업계 최단 기간에 확보했으며, 가입자 증가속도가 빨

라저 신규가입자 유치를 할 수 없는 '13년 영업정지기간이 있었음에도 3월에 500만명, 9월에 680만명, 12월에 780만명을 돌파하였습니다.

또한 스마트폰 시대 Data 활성화 측면에서도 무제한데이터 요금제등의 도입을 통하여 스마트폰 고객의 인당 데이터 사용량이 피쳐폰 대비 약 50배 이상의 사용 실적을 보이는 등 실제 Data Explosion을 구현을 시작으로, 3W에 기반한 모바일 원더랜드 구축을 통하여 경쟁사 대비 차별화한 네트워크 품질을 제공하였습니다.

LTE 네트워크도 타사대비 시작은 늦었지만, 10개월만인 '12년10월에 경쟁사 수준의 전국망 구축을 완료하였습니다. 또한, LTE망의 지속적인 품질보완 투자와 더불어 LTE 웹툰/프리미엄 WiFi 등 신기술 도입과 LTE WARP 고도화, 세계 최초 이중망(TDD-FDD) LTE로밍 및 VoLTE 통화 성공, 광대역 LTE와 프리미엄 WiFi망을 이용한 이중망 병합전송(CA) 기술로 5배 빠른 속도 구현 등 선진화된 기술력으로 최고의 서비스를 제공하기 위해 노력하고 있습니다.

이러한 노력은 LTE World Summit 2012 "최우수 네트워크 사업자상" 및 Wi-Fi Industry Award 2012 "최고WiFi 기술 혁신상"의 수상을 통하여 전세계적으로도 인정받았습니다.

지난 8월 실시된 주파수 경매를 통해 확보한 1,830 ~ 1,840 MHz 대역을 기존 LTE 서비스 중인 1,840 ~ 1,850 MHz 대역에 더해 연속된 1.8GHz에서 20MHz 대역폭을 확보함으로써, 기존 대비 2배 빠른 최대 150Mbps 속도(다운로드 기준)의 '광대역 LTE-A' 서비스를 제공할 수 있게 되었으며, 9월 14일 서울 4개구를 시작으로 9월말 서울 전역에서, 11월말 수도권 전역과 지하철 구간에서 서비스가 상용화 되었습니다. 서울 및 수도권을 제외한 지역에서는 1.8GHz와 900MHz 주파수를 묶어(CA) LTE-A 서비스를 제공하고 있습니다.

특히, '12년 8월에 3사 최초로 LTE Data 이월서비스와 망내 3천분 무료를 제공하는 갤럭시 요금제를 도입하여 LTE 상품 경쟁력을 강화하였고, '13년 4월부터는 망내 및 유무선 전체 음성 무제한을 제공하는 "모두다올레", "완전무한" 요금제를 출시하였습니다.

특히 '완전무한' 요금제는 기존 10만원 상당의 고액 사용자만 누릴 수 있었던 음성 및 문자의 다량 사용을 일반 가격 수준의 요금제에서도 무제한으로 누릴 수 있게 하여, 스마트폰 이용자들이 데이터 이용량을 중심으로 요금을 선택할 수 있는 차세대 데이터 중심 요금제의 방향을 제시 하였습니다.

또한, '13년 4분기에는 스마트 기기 이용에 취약한 노인 및 청소년을 위해, 데이터 혜택 강화 및 효율 인차, 유해사이트 접속 차단 및 위치추적을 통한 보호 서비스 제공 등을 통하여 스마트폰의 이용 편의성 및 혜택을 강화하여, 스마트 기기 확산을 위해 지속 노력하고 있습니다.

데이터 콘텐츠면에서도 음원시장에 새바람을 일으키고 있는 지니(genie), 실시간 방송 채널/VOD를 제공하는 올레tv모바일 등의 차별화된 서비스를 도입하여 스마트폰 유저의 서비스 활용도를 증대시키고자 다양한 분야의 서비스를 제공하고 있습니다. 이외에도 청소년의 스마트폰 유해사용을 차단할 수 있는 올레 자녀폰 안심서비스, 올레 navi에 블랙박스과 CCTV기능을 업그레이드 하였으며, 스마트폰 무제한 콘텐츠 이용권인 '올레 애플리'의 지속적인 제공을 통해 고객에게 다양하고 혁신적인 서비스를 이용할 수 있도록 하였습니다.

단말 관점에서는 국내 최초 아이폰 도입으로 한국 스마트폰 시장을 개척하였으며, 이후 안드로이드 리더 디바이스인 넥서스 시리즈, 윈도폰인 루미아 710 등 다양한 OS의 국내외 스마트폰을 도입하여, 스마트폰 시장에서 선도적인 위치를 고수하였습니다. 더불어 아이패드를 국내 최초로 도입하여, 태블릿 시장을 개척하였습니다.

LTE 시장에서도 아이폰5 시리즈 (5, 5S, 5C), 갤럭시 S시리즈(3, 4), 갤럭시 노트(1, 2, 3), 옵티머스 G/뷰 시리즈, 팬택 베가 시리즈 등의 국내외 제조사 Top 모델을 도입하여 단말 경쟁력 우위를 유지하고 있습니다. 또한 갤럭시S4 미니, 갤럭시 그랜드, 옵티머스GK 등 다양한 고객 수요를 고려한 모델을 출시함으로써 LTE의 대중화에 기여하고 있으며, 향후에도 지속적으로 경쟁력 있는 단말기를 도입하여 고객 니즈를 충족할 예정입니다.

▲ 시내전화는 가정과 기업 고객을 대상으로 하는 보편적 역무로 높은 브랜드 인지도와 고객

신뢰를 확보하고 있어 2013년 12월말 현재 81.5%의 시장점유율을 유지하고 있으나, 경쟁사의 판촉 강화로 점유율은 지속적으로 하락, 2012년 12월말(82.8%) 대비 1.3%p 감소한 실적을 보이고 있습니다. 경쟁 사업자는 2010년 하반기 가구당통합요금제 'YO'(LGU+), 2013년 상반기 B끼리통화무제한서비스(SKBB)를 출시, 기본료 및 통화료에 대한 경쟁력을 확보하고 있으며 고객 확보를 위한 유통망 영업정책을 강화, PSTN사업에 집중하고 있습니다.

이동전화/VoIP에 의한 유무선 대체 심화와 스마트폰/SMS등 음성에서 DATA로의 통화 대체 등으로 유선전화 매출은 지속적으로 감소하고 있으나, 다양한 결합상품(olleh통 등)과 요금제(전국통일요금제 등)를 통한 요금 경쟁력을 확보하여 고객 혜택을 제공하고 고객관계관리(CRM) 기반의 고객유지 활동을 추진하고 있으며, 또한 부가서비스 고도화(Biz링고 플러스 등)로 가입자당매출(ARPU) 증대로 매출감소 저지에 총력을 기울이고 있습니다.

▲ 초고속인터넷은 가격 중심의 혼탁한 시장 환경 속에서도 품질 경쟁을 통해 시장을 주도하며 업계 선두를 유지하고 있습니다. 이를 위해 FTTH 공급을 확대하고 있으며 특히 주택지역, 농어촌 100M급 속도 보편화를 통해 경쟁사 대비 품질 우위로 가입자를 확대하고 있습니다. 또한 고객 가치 기반 부가서비스 출시를 통한 고객 만족에 최선을 다하고 있습니다. 앞으로는 All-IP시대를 맞이하여 유선인터넷 가입자 기반으로 무선인터넷과 시너지를 발휘할 수 있도록 시장을 탐색하여, 고객 Needs 기반 서비스 발굴로 고객 기반을 확대하고, IPTV, Smart Home 등 미래 성장 사업을 위한 인프라로 고객 가치를 향상시키는 데 총력을 다할 것입니다.

○ 케이티셋의 위성역무 부문은 2012년 12월 1일 kt로부터 물적분할한 회사로서, kt위성사업 매출을 기준으로 볼 때 지난 3년간 국내 위성시장은 평균 8%의 성장을 기록하고 있습니다. 위성방송 분야는 향후 HDTV 채널의 증가 3D TV 개발로 인한 중계기 임대료가 늘어날 것으로 분석 됩니다. 또한 가까운 일본에서는 자연재해에 따른 예비 통신망등을 국내 위성을 이용하여 구축하려는 움직임이 있으며 국내 또한 공공기관을 중심으로 자연재해 예비용 통신망 구축이 늘어날 것으로 예상되어 국내 위성시장 성장 요인이 될 것으로 분석 됩니다. 아울러 국내 선박을 중심으로 사용중인 해상이동위성 서비스인 MVSAT 서비스가 꾸준히 늘어나면서 또 하나의 성장 요인이 될 것으로 분석 됩니다. 당사가 제공하는 주요 서비스는 아래와 같습니다.

▲중계기임대 사업

현재 한반도 및 필리핀 등 일부 해외 지역을 커버하는 Koreasat 5/6/7호를 통해 국내 유일의 독자 위성 보유 사업자의 지위를 확고히 하고 있으며, 위성중계기를 필요로 하는 고객에게 임대를 통해 서비스를 제공하고 있습니다. 향후 동남아, 아프리카, 중동 지역을 커버할 수 있는 위성도 보유 계획 중입니다.

▲Video 전송 사업

각종 영상 콘텐츠를 수신하여 위성 전송망을 이용하여 기업이나 교회 등 고객사가 전국에 산재된 고객사 사업장에서 TV를 통해 시청할 수 있도록 전송해 주는 서비스로서 사내방송, 광고방송, 원격강의, 원격설교, 경마중계 등에 이용할 수 있습니다. 스포츠 중계, 뉴스취재, 사건중계, 행사중계 등 현장으로부터 생생한 영상 및 음성을 고객사까지 전송하는 SNG(Satellite News Gathering)서비스가 있으며 지상망 구성이 곤란한 지역이나 재해, 산악, 도서 지역에서의 긴급 영상 전송에 이용된다. 아울러 국내 방송사의 해외 송출과 해외영상 수신 서비스도 하고 있습니다.

▲ 데이터 전송 사업

지상망 구축이 어려운 도서지역, 산간오지, 해외 플랜트 공사현장 등에서 고객사 사업장에 통신용 위성지구국을 설치하여 지상망을 거치지 않고 간편하고 신속한 전용 통신망을 구성하여 데이터, 음성, 화상회의 등을 이용할 수 있는 서비스로서 주로 정부기관, 공공기업, 은행 등에서 이용하고 있습니다.

▲ 이동위성 사업

Koreasat 커버리지내 해상에서 위성을 이용하여 인터넷 또는 인트라넷을 이용할 수 있는 해상이동위성 전용망서비스 및 선박에 소형 위성지구국을 설치하여 선박과 육상간, 선박 상호간, 전화, 팩스, 데이터 및 텔렉스 서비스 등의 인말세트 통신 서비스를 제공하고 있습니다.

○ 케이티파워텔이 사업하는 TRS 시장의 경우 가입하는 소비자는 최소한 2인 이상이기 때문에 소비자의 초기 가입부담이 발생하지만, 소비자가 자체 통신망을 구축하는 것보다는 공중통신사업자의 기간망을 사용함으로써 투자비가 절감되고 기업특성에 맞는 통신 망을 구축하는 특성이 있습니다. 그러나 기존의 이동전화사업자가 공격적인 마케팅전략으로 급속히 시장을 확대하여 전체무선통신시장을 이동전화사업자가 독식하기에 이르렀으나, TRS의 시장의 무전통화 시장만은 一대多 무전통화 외에 다양한 Solution Application 출시를 통하여 소비자 니즈(Needs)를 충족시키고 있고 이동전화 사업자의 대체수요로 지속적인 성장세를 보이고 있습니다.

○ 케이티이엔에스는 1986년 창사이래 금융사업, 별정통신사업 등 다양한 분야의 사업을 영위해 왔습니다. 2004년부터 kt그룹내 NI 전문 계열사로 Positioning되면서 그룹내 NW 설계, 구축, 유지보수 및 운영을 수행함으로써 kt그룹 경영 및 고객 가치 향상을 통하여 NI 전문 Engineering 사업자로서 입지를 구축하였으며, Green IT, Global, 시스템유통 등으로 사업영역을 확대하고 있습니다. 또한 전국 5대 도시 6개 지역본부에 수행조직을 구성하여 전국 규모의 시스템 구축/운영/유지보수를 수행하고 있습니다.

■ 신용카드업(비씨카드(주))

당사는 여신전문금융업법상의 신용카드가맹점의 모집, 관리업무 및 신용카드 이용과관련된 대금의 결제업무를 수행하는 매입업무와 여신전문금융업을 공동으로 수행하는 사업자로부터 여신전문금융업무를 위임 받아 수행하는 발행업무를 주된 사업으로 영위하고 있습니다. 또한, 자체신용카드 발행 및 회원에 대한 자금공여업무, 보험업무, 통신판매업무, 여행업무 등을 수행 하고 있는 여신전문금융업법상의 여신전문금융업자입니다.

■ 위성방송서비스((주)케이티스카이라이프)

HD채널 우위를 바탕으로 유료방송시장을 선도하고 있으며, kt와의 결합상품 경쟁력 우위에 힘입어 안정적인 확대가 진행되고 있습니다. 더불어 kt계열 편입 효과로 증대된 유통력 확대 로 가입자 규모를 418만 까지 끌어 올렸습니다.

하지만 최근 IPTV 경쟁사의 콘텐츠 확보, 공격적인 가입자 마케팅으로 인하여 유료방송시장이 과열되며 가입자 순증이 양분되는 모습을 보이고 있습니다. 모바일, 인터넷, IPTV, 위성 방송 등이 결합상품으로 판매가 되면서 유료방송시장에서의 가입자 모집 경쟁은 더욱 더 치열해 질 전망입니다. 매출은 가입자증가에 따라 꾸준히 증가하고 있으며, 손익은 플랫폼매출(홈쇼핑송출수수료, 광고매출 등)의 성장률에 따라 큰 영향을 받고 있습니다.

■ 종합렌탈업((주)케이티렌탈)

렌터카사업의 경우 여객자동차운수사업법에서 규정하고 있으며, 초기진입장벽이 낮다는 점을 활용해 매년 시장에 진입하고 있는 업체가 증가하여 렌터카 시장은 최근 몇 년간 급속한 양적 성장을 하고 있습니다.

그러나 그에 따른 부정적인 효과로 업체간 대여료 경쟁이 심각한 상황이며, 금융권에서 장기 렌터카 대체상품인 오토리스 시장까지 등장하여 그 경쟁이 더욱 심화되고 있습니다. 따라서, 향후 렌터카시장은 브랜드 인지도와 전국적인 영업망, 차별화된 부가서비스를 제공해 줄 수 있는 대형업체 중심으로 시장이 재편될 것으로 보입니다.

일반 렌탈사업의 경우 규제하고 있는 법률은 없으며, 렌탈은 상법 상 법인설립 요건만 충족하면 누구라도 설립 가능한 업종입니다. 따라서 이로 인해 시장진입 장벽이 없어 다수의 시장 경쟁자가 참여할 수 있습니다.

현재 렌탈시장은 아이템 별로 다수의 영세 업체가 영업을 하고 있는 상태이나 렌탈사업 특성상 렌탈사업에 대한 노하우, 영업능력, 자금력 등이 중요한 시장 진입 장벽 역할을 하고 있어 실제 시장에서 영업 중인 당사를 비롯하여 종합렌탈사는 소수에 머무르고 있습니다.

■ 포털 및 기타 인터넷 정보매체 서비스업((주)케이티미디어허브)

2008년 9월 24일 kt가 IPTV사업권을 획득함에 따라 2008년 11월 17일 국내 최초 실시간 채널이 포함된 IPTV 상품을 출시하였습니다. 현재 kt IPTV, Olleh TV의 가입자는 496만명을 넘는 수준으로, 국내 전체 IPTV 가입자(4분기 기준 약 860만명)에 약 58%를 차지하고 있습니다. kt 미디어허브에서는 국내 최대 496만 IPTV 가입자를 보유한 kt의 Olleh TV의 서비스 운영/기획 및 차별화된 UI 개발, 차세대 STB 등의 업무를 컨설팅 하고 있습니다.

○ Olleh TV Mobile 사업: 시간과 장소의 제약 없이 실시간 채널과 VOD 콘텐츠를 모바일 단말에서 볼 수 있는 모바일 TV 서비스 사업입니다. 현재 2013년 4Q 기준 70여개의 실시간 채널과 TV다시보기, 영화, 애니, 교육 등 6만여 편의 VOD를 제공하고 있으며, TV에 없는 다양한 콘텐츠를 필통(Feel Tong)을 통하여 제공하고 있고, 이 외에도 1만여편의 최신 애니메이션과 3만 5천편의 무료 VOD를 제공하는 등 다양하고 차별화된 콘텐츠를 고객들에게 제공하고자 꾸준히 노력하고 있습니다. 또한, kt IPTV인 올레TV와 콘텐츠를 연동해 볼 수 있는 TV 이어보기 기능을 제공하는 등 콘텐츠를 언제 어디서든 자유롭게 이어볼 수 있는 환경을 고객들에게 제공하고 있고, 고객들의 모바일 데이터 부담을 덜어주기 위해 올레TV 모바일은 세계 최초로 ABC 솔루션을 적용하여 영상 시청 시 데이터를 최대 80%까지 줄여주는 기술을 도입하였습니다. (2013년 4Q 기준 전체 340만 가입자 확보(80만명의 유료가입자))

○ 광고 사업: IPTV 상 VOD 재생시 전 구좌, 팝업, 공지 등 인터랙티브 구좌 등 olleh tv 기반 광고(pre-play 등)를 더불어, 지하철 벽면/스크린, 버스정류장 등 교통형 매체, 편의점 TV, 대형 전광판 등 다양한 옥외 매체를 기반으로 한 광고 사업도 진행하고 있습니다. 또한, 미디어허브는 메가박스 극장 스크린 광고 구좌를 보유, '13년 4Q 기준 총 49개관(374개 스크린)을 통하여 스크린 광고 사업도 진행하고 있습니다.

○ 콘텐츠 사업: 현재 모바일 게임, 런처, 교육/키즈 콘텐츠 등 다양한 뉴 미디어 영역 내에서 신규 사업 기회를 발굴하고 있으며, 2013년 4Q 기준 현재 교육/키즈 콘텐츠는 VOD 전체 이용률의 30%를 차지할 정도로 큰 호응을 얻고 있습니다. 또한, 올레tv가 HTML5 기반으로 변환됨으로써 TV와 스마트 단말 간 연동을 기반으로 21English 영어 말하기 교육 서비스를 출시하였고, 이 외에도 양방향 연동 서비스를 개발하는데 노력하고 있습니다.

■ 오토리스 및 중고차 할부금융업((주)케이티오토리스)

자동차 리스란 시설임대를 전문으로 하는 사업주체가 특정 자동차를 구입하여 그 이용자에게 일정기간 대여하고 그 사용료(리스료)를 받는 것을 목적으로 하는 물적금융 행위를 말합니다. 상품의 특정 상 리스 자산의 소유에 따른 위험과 효익이 실질적으로 이용자에게 이전되는 경우에는 금융리스로 분류하고 그 외의 경우에는 운용리스로 분류하고 있습니다.

자동차 할부금융이란 소비자가 일시불로 구입하기 어려운 고가의 내구소비재인 자동차를, 할부금융회사가 신용에 특별한 이상이 없는 소비자를 대상으로 그 구입자금을 할부금융기관 및 판매자와의 계약에 의하여 구매를 조건으로 필요한 자금을 대여해주고, 소비자는 할부금융회사에 일정한 수수료를 내고 원금과 이자를 분할·상환하는 금융제도입니다. 판매자가 물품이나 용역을 판매하고자 할 때, 소비자에게는 할부판매를 하고 할부금융기관을 통하여 할부판매 매출과 동시에 현금화함으로써, 자금지원의 연속성 및 안정성을 확보 지으며, 할부판매를 하면서도 현금 매출과 동일한 효과를 거둘 수 있습니다. 리스 및 할부금융 등 금융상

품의 특성으로는 고위험(High Risk), 고수익(High Return) 사업이며, 생산판매자 금융의 성격을 가지고 있고, 자금조달력과 채권회수가 중시되는 사업입니다.

특히 고객에게 여신 제공 시 그 사용목적이 분명하고, 통상 대상물건에 대해 담보를 설정하기 때문에 신용대출 대비 자산건전성이 양호하나, 신용을 조건으로 하는 점이 동일하고 여신 금액이 상대적으로 크기 때문에 자산건전성 악화 시 자금회수에 대한 위험부담이 크다고 할 수 있습니다.

■부동산 개발·공급 및 임대·관리업((주)케이티에스테이트)

2012년 당사는 kt부동산의 개발시행 대행 및 컨설팅과 더불어 2012년 12월 1일 kt로부터 95개 site의 주요부동산을 현물출자 받음에 따라 자체 개발사업 추진 및 부동산 임대사업과 부동산 위탁관리사업 영역으로 영업범위를 확장하였습니다. 현재 당사가 진행중인 사업에 있어서는 개발사업부문의 경우 자체개발 사업으로 동대문 지사/부산 대연지사 복합개발사업, 영동지사 비즈니스호텔 개발사업, 영등포2차 소형임대주택 개발사업을 추진하고 있으며 개발시행 대행사업으로 영등포 주차장 지식산업센터 개발 및 김해 부산물류센터 아파트 분양 사업을 추진하고 있고 있습니다. 또한 기타 부동산 컨설팅 사업으로서 대전인재원 도시계획 변경용역, 강북본부 복합개발을 위한 Master Plan 수립, 광주 쌍암동 부지 임대자문 등을 수행하였습니다. 자산운영사업부문의 경우 당사 보유 부동산을 이용한 부동산 임대사업 및 kt와 kt sat의 보유자산에 대한 PM,FM 위탁관리사업을 수행하고 있으며, CM사업부문의 경우 천안 IDC개발사업, 목동 IDC개발사업 등의 건설관리(CM)사업을 수행하고 있습니다.

■인력공급업(에이치엔씨네트워크주식회사)

인력 아웃소싱 시장은 과도한 경쟁으로 인해 저부가가치/저수익성 사업으로 성장의 한계성을 가지고 있습니다. 또한, 대기업은 자회사를 설립하여 모회사 업무를 100% 위탁하며, 모회사의 BPO* 영역에 대한 적극적인 지원 및 연결재무제표를 통해 수익 및 비용을 내재화하고 있습니다.

* BPO: Business Process Outsourcing

■보안사업(이니텍주식회사)

○ 보안사업부문

PKI는 유, 무선 인터넷 비즈니스에서 거래 상대방의 신원을 확인하고 거래 내용을 안전하게 보호할 수 있는 가장 기본적인 보안 인프라입니다. 이러한 특성 때문에 PKI기반 솔루션은 금융기관들을 중심으로 초기 시장이 형성되어 현재까지 중심축을 이루고 있으며, 접근제어 솔루션 등에 PKI 기술이 응용되면서 일반 기업 및 공공기관으로 고객층이 확산되었습니다. 최근에는 개인정보보호에 대한 사회적 관심이 높아지면서 기업 고객이 아닌 일반 개인 고객까지 수요의 범위가 넓어질 것으로 기대되고 있습니다.

▲ 금융기관 정보 보안 시장

2005년부터 제기된 전자금융의 안전성에 대한 이슈와 최근 피싱과 해킹같은 보안 사고들이 잇따르면서 전자금융 뿐만 아니라 전자거래 전반에 대한 안전성 강화 방안을 모색하고자 정부와 금융감독원을 중심으로 지난 2006년 12월에 금융보안연구원이 설립되었습니다. 또한 전자금융거래법 대응 등과 관련하여 많은 금융기관들이 차세대 시스템 구축과 중장기 정보 보호 전략 수립 등을 추진하고 있습니다.

2009년에는 금융보안연구원을 중심으로 해킹 사고에 대비해 기존 PKI, 개인방화벽, 키보드 보안 외에 실시간 IP차단시스템 및 DDos공격 대응관련 구축을 강화하면서 보안관제에 초점이 맞추어져 있습니다.

2011~2013년 동안에는 대형 금융기관의 전산장애와 고객 정보유출 등이 발생하여 금융보안이 사회적 빅이슈로 부각되었습니다. 또한 스마트폰, 태블릿PC 등이 유발하는 금융IT서비

스의 환경변화는 기존 정보보안을 보완하는 새로운 방법론의 필요성을 높이고 있으며, 비용 절감과 관리편의성, 강화된 보안 이라는 시장의 요구에 대응하기 위한 정보보안 기술 및 제품의 진화 또한 요구되고 있습니다.

최근에는 대형 사이버테러, APT 공격, 피싱/파밍, 메모리 해킹 등의 문제가 사회적으로 부각되고 있으며, 이에 대한 문제점들은 점점 커져가고 있는 실정입니다. 당사는 그 동안 금융기관 정보보안시장에서 축적해온 경쟁력을 바탕으로 보안시장에서의 주요 이슈들에 대응하기 위한 많은 노력을 기울이고 있습니다. 점점 고도화 되어가고 있는 신종 보안위협들을 해결하기 위한 대응방안 및 제품의 개발에 최선을 다하고 있습니다. 또한, Android, iOS 등의 모바일 운영체제에 적합한 보안 솔루션과 모바일 뱅킹에 대비한 각종 보안 솔루션을 개발함으로써 새로운 Smart Mobile 시대에 걸 맞는 서비스를 제공할 수 있다고 예상됩니다.

▲ 공공기관 정보 보안 시장

2006년초 리니지 명의도용 사태가 개인정보보호에 대한 높은 경각심을 불러 일으키면서 개인정보보호법 제정 등 이에 대한 많은 보안 대책들이 논의되고 있습니다. 정부에서는 전자서명법 개정 등을 통한 본인 인증 강화와 주민등록번호 수집 제한, 건강정보보호법 제정 등과 같이 개인 정보를 보호할 수 있는 다양한 정책을 추진하고 있습니다. 각 공공기관들도 개인 정보를 보관하고 있는 데이터베이스에 대한 보안대책 수립 등 정보보호 대책 마련에 힘을 쏟고 있습니다. 당사는 데이터베이스 보안 솔루션, 웹보안 솔루션 등 다양한 정보 보안 솔루션을 보유하고 있어 신규 수요에 더욱 빨리 대응할 수 있을 것으로 예상하고 있습니다.

▲ 일반 기업 정보 보안 시장

지난 2013년은 잇따른 대형 보안사고가 발생해 높아진 사이버 위협이 가까이에 도사리고 있음을 증명, 정보보안에 대한 관심을 더욱 높였습니다. 많은 기업들이 대외 신뢰도 회복과 안전한 서비스 구축을 위한 보안 시스템 도입에 관심을 기울이고 있습니다. 그룹사 및 일반기업 내부 정보시스템 인증 부분에 있어서 편리성 및 보안 인증을 위하여 SSO 도입에 대한 검토가 활발해 지고 있으며 2단계 인증강화를 위하여 사설인증서 기반 인증수단을 검토 및 진행하고 있습니다. 또한, 작년의 여러 대기업들의 보안사고들로 인하여 계정관리 및 접근제어에 대한 시장이 확산될 것으로 예상하여 통합접근제어 제품을 출시하고 관련 보안시장에 대응하고 있습니다.

○ 금융사업부문

▲ 고객의 변화

국내 금융산업의 수익성은 급격히 악화되고 있으며, 권역별 자기자본이익율(ROE)의 추이는 그 심각성을 분명히 보여주고 있습니다. 이러한 수익성 부진을 타개하기 위해 업계 전반의 구조조정과 더불어 금융회사 차원에서는 은퇴시장, 자산관리, 해외진출 확대 등 신규 수익 증대와 채널 혁신, 경비 효율화 등 적극적인 비용절감 노력이 진행될 것으로 예상되고 있습니다. 뿐만 아니라 금융회사에 대한 일반 고객의 신뢰 회복을 전제로 이해관계자들 사이의 새로운 균형과 영업규제의 혁신이 요구되는 시점입니다.

▲ 산업/시장의 특성 및 변화

구분	내용
전자금융 채널의 경쟁력 강화 고심	- 모바일뱅킹은 자체 수익 창출보다는 교차판매나 고객유지를 위한 플랫폼 채널로 활용하고 다양한 채널간 융합체계인 옴니채널(고객에게 일관된 구매경험을 제공하는 채널)에서 고객의 수익 창출에 집중 - 디지털 채널을 선호하는 고객에게 전용 상품을 제공하는 등 상품 판매 확대를 위해 고객의 경험에 기반한 전체 채널 차원의 수익 극대화를 추구

전자금융사기 예방서비스 본격 시행	<ul style="list-style-type: none"> - 전자금융서비스 은행들의 보안 솔루션 신규 도입 및 시스템 구축 - 각종 금융 보안 사고에 의해 고객의 신뢰를 회복하기 위한 일환으로 이상거래 탐지 시스템등의 도입이 지속적으로 증가 - 개인정보 유출 방지를 위한 금융당국의 규제 강화로 대출 문서 보안 강화, 공인인증서 PC지정, 2채널 인증 서비스등으로 보안을 강화하고 있으며, 관련 신규 프로세스 개발 니즈 증폭
장애인 차별 금지법 전면 시행	<ul style="list-style-type: none"> - 장애인 차별금지 및 권리구제 등에 관한 법률에 의거 모든 법인의 웹사이트에 웹접근성 준수가 의무화됨에 따라, 금융분야 이외의 다양한 산업부문에서도 지속적인 프로젝트 수요증가

▲ 기술의 변화

Web2.0 이라는 메가트렌드, OPEN 기반 서비스, 신규해킹(메모리해킹)등 기술의 변화로 인한 새로운 비즈니스 기회 제공

■금융업((주)스마트로)

신종금융보안 위협	<ul style="list-style-type: none"> - 모바일 보안, 클라우드 보안, 빅데이터 보안, SNS 보안, 크라임웨어(Crimeware), APT 위협, 피싱/파밍 위협등의 신종 금융보안 위협 증가 - 모바일 보안위협에 대응하기 위해 금융기관들은 암호화, 보안키패드, 2채널인증, 분실 관리 등을 고려
OPEN웹 기반 서비스 추진	<ul style="list-style-type: none"> - 다양한 모바일 기기와 사용자 환경을 모두 지원할 수 있는 모바일 앱과 애플리케이션 기술이 부각됨에 따라, 멀티 디바이스/OS/브라우저 지원이 가능한 인터넷/스마트폰등의 오픈뱅킹 구축 확대 - 장애인차별 금지법 대응이 가능한 웹접근성 및 웹표준 준수를 위한 국가 표준 가이드라인 검사항목 준수 - 브라우저 Active-X 기반의 보안모듈(PKI, 키보드, 방화벽, 백신)에 대한 대응책 마련
웹표준 기술	<ul style="list-style-type: none"> - 오픈웹 및 웹 접근성 향상을 위해 다양한 브라우저, Device에서 지원할 수 있도록 웹 표준 기술을 사용 - 특정 브라우저, Device에서만 사용할 수 있는 ActiveX는 더 이상 제공할 수 없으며, 다양한 브라우저와 Device에서 실행이 가능한 모듈을 적용 - 오픈웹 구성을 위한 대체기술로 HTML5, AJAX 및 다양한 UX/UI 디자인 요소 적용

신용카드 사용량은 소액사용의 증가로 꾸준히 성장해 왔으며, 현금영수증의 경우 발급 의무화에 따라 대형가맹점의 자진 발급 건수 증가로 과거 높은 증가율을 보이고 있었습니다. 그러나 2013년 7월 1일부로 국세청 고시(현금영수증사업자가 지켜야 할사항)에 따라 현금영수증 단가 인하 및 대형 유통가맹점의 자체 현금영수증사업자 등록에 따른 매출 감소와 카드사 및 은행의 매출단가 인하 압력이 지속적으로 가중되고 있습니다.

■공중전화 시설 유지관리 및 서비스업(케이티링커스㈜)

공중전화서비스는 급속한 이동통신의 발전과 보급으로 인하여 통화매출의 지속적 하락, 시설수의 감소로 어려운 사업환경에 처해 있습니다. 이로 인해 공중전화사업은 기본적인 전기통신역무서비스제공의 보편적 의무로 분류되어 서비스제공에 따른 손실금 발생시 합리적인

수준으로 보전 받고 있습니다. 따라서 당사는 새로운 신규 사업분야인 부스활용사업, 상품유통업, 물류사업, 통신지원사업 등을 추진하고 있으며 전사적인 경영혁신, 비용절감 등을 통하여 기업가치 제고에 노력하고 있습니다.

■기계장비 및 관련 물품 도매업(주케이티엠앤에스)

국내 정보통신기기 유통시장은 대리점, 판매점 중심에서 직영점 중심 유통으로 진화를 꾀하고 있으며, 고객의 Needs 변화에 따라 주요 정보통신 관련 제품의 판매부터 수납, VOC처리 등 CS 통합 서비스를 제공하는 통신 종합 서비스 공급 시장으로 확대되고 있습니다. 스마트폰 대중화 및 Emerging Device의 확대 등으로 기존 통신 유통간의 경쟁에서 향후 통신 유통, 제조사 유통 및 기존 유통 전문회사 등 다양한 유통채널간의 통신 유통 시장 주도권 경쟁이 예상됩니다.

이러한 환경에서도 kt m&s는 지속적인 성장을 이뤄왔으며, 수익성 확보를 위해 비용절감 노력과 서비스 혁신을 최우선으로 하는 전사적인 노력을 기울여 2013년 말 현재 무선 2,808천명, 유선 663천명의 고객을 유지하고 있습니다.

■온라인 콘텐츠 제작(케이티하이텔주)

○ 콘텐츠

방송과 통신 융합과 콘텐츠의 디지털화에 따라 이미 방송과 통신의 영역구분이 없어지고 미디어시장의 주축이 플랫폼 사업자에서 콘텐츠 사업자로 이동하고 있으며 이 영향력은 향후 더욱 커질 것으로 전망됩니다. 특히 저작권 보호 강화를 위한 제도가 마련되고 스마트 미디어 보급으로 인한 합법 다운로드서비스와 IPTV 서비스 등의 온라인 VOD 시장이 커지고 있어서 영화, 영상 등의 콘텐츠가 고부가가치 사업으로 성장할 것으로 보여집니다. 특히 모바일, 태블릿PC, 스마트TV 등 플랫폼이 다양해 지면서 N-Screen으로 제공 가능한 양질의 콘텐츠를 확보해야 높은 수익을 낼 수 있는 산업으로 경쟁력을 갖춘 업체 중심으로 시장 지배력은 확대되고 있습니다.

○ T커머스

지난해 홈쇼핑시장을 포함한 국내 온라인 쇼핑시장 규모는 51조6천억원 (출처: 한국온라인쇼핑협회, 하나대투증권)에 달했고 2014년 올해는 65조원에 이를 것으로 전망되고 있습니다. T커머스 시장은 홈쇼핑 및 인터넷쇼핑의 속성이 결합된 소매유통채널로서 상당한 성장잠재력을 보유하고 있습니다. 당사는 독립채널을 보유하고 있으며 All IP 기반의 양방향 서비스, 홈쇼핑 대비 많은 상품의 수, N-Screen 구현 가능, 방송편성의 용이성 등의 장점을 보유하고 있어 시장을 만들어 가고 있습니다.

■ 전자상거래업(케이티커머스(주))

당사가 영위하고 있는 B2B 전자상거래 사업은 통계청 분류상 '중개자 주도형 B2B 전자상거래'에 해당되며 '취급 품목'기준으로 보면 '산업재 B2B 전자상거래'에 해당합니다. 취급 품목인 '산업재'는 기업 구매 고객이 필요로 하는 모든 기업 운영 자원이라고 정의할 수 있으며, 당사는 구매에서부터 관리까지 전반에 걸쳐 온라인상에서 B2B 비즈니스를 수행하며, 고객사가 기존 기업 운영 자원의 구매와 관련하여 비효율적이고 불투명한 부분을 개선하여 효율적인 구매 프로세스를 구성하도록 서비스를 제공하고 있습니다. 산업재 B2B 전자상거래는 인터넷을 기반으로 기업 환경이 바뀌면서 활성화되어, 국내에서는 2000년부터 시작되었습니다.

해외에서는 오프라인에서 산업재를 유통하던 기업들이 1990년 들어 인터넷 붐에 따라 전자상거래 기능을 갖추게 된 경우와 인터넷을 기반으로 생겨난 전자상거래 전문 기업들이 인터넷 사이트를 먼저 갖추고, 온라인 기반으로 사업을 전개하는 경우가 있습니다. 전자의 경우는 Grainger, Wesco 등이 있으며, 후자의 경우는 알리바바닷컴 등이 있습니다. 국내 시장은 초

기 B2B 전자상거래를 표방하는 수많은 기업들이 생겨났으나, 10년여의 경쟁 기간을 거쳐 다수가 도태되고, 시장을 선도하는 기업들을 중심으로 시장이 지속적으로 확대되는 모습을 보이고 있습니다.

■데이터베이스 및 온라인 정보제공(주케이티뮤직)

유선인터넷 서비스의 확산과 함께 지속적인 성장을 거듭한 디지털음악시장은 2009년 스마트폰의 확산으로 지속적으로 증가하였습니다. 특히, 다양한 음악 서비스를 제공 받을 수는 있었지만 데이터 비용의 지불 부담등으로 서비스 확장의 한계가 존재하였던 기존 피쳐(feature)폰과는 달리 Wi-Fi 및 3G, LTE등을 기반으로 한 스마트폰이 출시되면서 모바일 음악시장에서 스마트폰을 활용하는 고객들이 증가하게 되었습니다. 이같이 유비쿼터스 환경에서 음악을 이용하게 되면서 디지털음악시장은 새로운 전환점을 맞게 되었으며 시장규모는 계속 성장하고 있습니다.

하지만, 2001년부터 시작된 인터넷 기반 불법음악이용의 증가는 디지털 음악시장의 발전에 부정적인 영향을 주고 있습니다. 이에 불법 음악 이용의 규모는 2010년 기준 5,400억원 규모로 추정되고 있습니다.

그러나 2009년 7월 온라인 불법음원이용에 대한 규제를 강화한 개정 저작권법이 발효되고 유선인터넷기반 P2P, 웹하드서비스 업로더등에 대한 단속 및 규제가 강화되고 있습니다. 또한 포털사이트의 블로그나 게시판의 무단음악 게재시 업로더에 대해 삼진아웃제를 실시해 음원을 업로드하지 못하게 하는 것은 물론 음원서비스업자에게 저작권위반 방조제를 적용해 벌금형을 부과하고 있습니다. 불법음원 유통 이용자들에게는 비친고제를 적용하여 형사 처벌하도록 했습니다. 이와같은 강도 높은 저작권법 적용으로 디지털음악시장은 지속적으로 성장할 것으로 예상됩니다. 또한 2013년 1월 새롭게 징수 규정이 시행되었습니다. 무제한 정액제 개선책으로 '이용횟수당 정산방식인 종량제'가 병행/도입되었으며 홀드백 제도 도입등이 시행되었습니다.

■해저케이블 건설(주케이티서브마린)

해저케이블 시스템 건설시장은 통상적으로 기간통신사업자들이 건설비용을 분담하는 형태인 컨소시엄에 의해 이루어지고 있으며, 최근에는 기간통신사업자로부터 해저케이블 시스템 공급업자가 해저케이블 건설공사를 발주 받아 해저케이블 건설공사로 하도급공사를 주는 이른바 전통적인 해저케이블 건설시장 구조가 변화하여, 해저케이블 공급업자들이 자체적으로 해저케이블 선박을 보유하여 직접 해저케이블 건설공사를 수행하는 등 점차 복잡한 형태로 전개되고 있습니다. 한편, 해저케이블 시스템 건설공사의 방법도 국제 장거리·대용량 해저케이블 건설사업의 경우 빠른 기술속도 및 투자비 조기회수를 위해 동시에 다수의 선박을 투입하는 방식으로 전환되어 해양조사에서 준공까지 과거 5년 정도가 소요되었던 기간이 2년으로 단축되고 있으며 이러한 추세는 향후 지속될 전망입니다.

■경비 및 경호(케이티텔레캡주)

그동안 보안회사들은 시장점유율 확대를 위해 가격 중심으로 치열한 경쟁을 해 왔으나 향후에는 가격위주의 경쟁에서 탈피하여 신상품출시, 다양한 부가서비스 제공 등 품질중심의 경쟁이 심화될 전망입니다. 또한, 영업력 강화를 위한 우수인력 확보경쟁도 더욱 더 치열해질 것으로 예상됩니다. 이에 케이티텔레캡은 기계경비를 기본으로 인력경비, CCTV, 출입통제 서비스를 개별 혹은 통합시스템으로 제공하고 있으며, 또한 기업 ERP시스템과 연계한 BMS 서비스를 제공합니다. 이들 서비스를 기본으로 영상보안, 보안SI 등으로 사업 영역을 확대하며 차별화 전략을 구사하고 있습니다.

■리스 및 기업대출(주케이티캐피탈)

국내 할부금융시장은 은행, 보험 및 신용카드사를 비롯한 금융권역간의 경쟁이 심화되고 있고, 자동차할부금융에 높은 의존도를 보이고 있으나 자동차할부금융은 오토리스시장으로의 대체 경향이 나타나고 있습니다. 리스금융시장은 외환위기 직후 리스회사들의 급격한 부실화와 리스를 통한 설비투자수요의 위축 등 복합 요인에 의해 절대적인 리스 실행규모의 감소가 있었으나 이후 자동차를 중심으로 컴퓨터, 의료기기, 선박 등 다양한 물건을 대상으로 한 수요 증가와 구조조정을 마무리한 리스사의 공급 확대에 기인하여, 운수장비/기계류 투자 대비 리스실행비율이 상승세를 나타내고 있습니다.

■광고업((주)나스미디어)

인터넷광고는 특성 상 타겟형 광고, 양방향 광고가 가능하고 상대적으로 광고단가가 낮기 때문에 대기업뿐만 아니라 중소기업 및 영세상인들의 이용이 늘고 있습니다.

IPTV는 단순 광고 노출형 매체가 아니라 양방향적인 성격을 활용해야 하는 매체이기에 쌍방향적 집행인 IPTV 내 소비자와의 커뮤니케이션 채널을 개발하는 형식으로집행시 훨씬 의미가 강화될 수 있습니다.

디지털 사이니지(Digital Signage)란, 기존 옥외광고(OOH)에 디지털 디스플레이 기술이 결합된 새로운 형태의 디지털 광고 매체를 통칭합니다. 과거 고정된 이미지를 노출하던 것에서 벗어나 동영상, 플래시 등 다양한 형식을 통해 장소, 시간에 따른 사용자의 요구에 맞춘 정보 전달이 가능하다는 것이 가장 큰 장점입니다.

또한 최근 스마트폰, 태블릿PC 등 새로운 디바이스가 등장하고 보급률이 상승함에 따라 무선인터넷 사용자가 늘어나고 있어 모바일광고의 빠른 성장이 예상됩니다. 모바일광고 시장은 아직 규모가 매우 작지만 매우 빠르게 성장하고 있으며 특히 태블릿PC는 기존 TV, 신문, 잡지 등의 콘텐츠를 거의 유사한 환경으로 소비할 수 있고 양방향적 요소가 가미돼 있습니다

■소프트웨어 개발 및 공급업(주)케이티디에스)

그룹사의 IT 서비스 제공 및 신규 서비스 개발/운영을 중심으로 Captive시장은 kt를 중심으로 케이티엠앤에스, 케이티텔레캅, 케이티링크스, 케이티서브마린, 케이티네트웍스, 케이티하이텔 등으로 구성되어 있습니다. 시스템 운영/유지보수 부문은

고객사의 IT 비용절감 요구로 성장이 어려운 가운데 핵심 시스템의 서비스 품질 강화및 BIT/클라우드 사업의 전략적 지원으로 고객가치를 실현하기 위해 최선을 다하고 있습니다.

(나) 사업부문의 구분

지배회사는 한국표준산업분류의 소분류에 의거 전기통신업을 주된사업으로 영위하고 있습니다.

주요 종속회사는 한국표준산업분류의 소분류에 의거 전기통신업, 사업지원서비스업,정보통신장비 도/소매업, 신용카드업, 위성방송업, 차량렌탈사업, 포털 및 기타 인터넷 정보매체 서비스업, 오토리스 및 중고차 할부금융업, 부동산 개발·공급 및 임대관리업, 인력공급업, 보안사업, 금융업, 온라인 콘텐츠 제작 및 e-commerce, 전자상거래업, 통신 및 방송 장비 제조업, 데이터베이스 및 온라인정보 제공업, 해저케이블 건설, 경비 및 경호서비스업, 금융보험업, 광고매체판매업, 시스템 통합및 관리업, 정보서비스업, 호스팅 및 관련 서비스업을 주된 사업으로 영위하고 있습니다.

(2) 시장점유율 등

■전기통신업

○ 주식회사 케이티, 케이티과워텔(주)

구분	사업자	년도별 점유율(%)		
		'13년	'12년	'11년
시내전화 (가입자수 기준)	kt	81.5	82.8	84.3
	SK브로드밴드	15.6	14.5	13.3
	LG유플러스	2.9	2.7	2.4
이동전화 (가입자수 기준)	kt	30.1	31.5	31.6
	SK텔레콤	50.0	50.6	50.6
	LG유플러스	19.9	17.9	17.8
초고속인터넷 (가입자수 기준)	kt	43.1	44.0	43.8
	SK브로드밴드	24.4	24.1	23.5
	LG유플러스	15.6	15.0	15.7
	SO	16.9	16.9	17.0
TRS (가입자수 기준)	kt파워텔	98.6	97.5	96.4
	지역사업자	1.4	2.5	3.6

※ 미래창조과학부 자료(<http://www.msip.go.kr>)

※ SK브로드밴드 점유율은 SK텔레콤 재판매가 포함된 수치임.

※ TRS 가입자수는 2013년 12월말 기준 자체집계 자료이며, 지역가입자수는 미래창조과학부(www.msip.go.kr)에서 고시한 2013년 12월 기준 통계자료를 활용하여 산출하였습니다.

○ (주)케이티넷

위성 사업 분야는 사업특성상 별도의 신뢰할 만한 국내 시장점유율 자료는 존재하지 아니합니다만, 국내 유일의 위성을 보유한 사업자로서 국내 위성시장의 대부분을 차지하고 있는 것으로 추정하고 있습니다. 그리고 Euroconsulting 2012년 보고서에 의하면, 당사는 전세계 기준으로 약 1.2% 시장점유율을 보이고 있습니다.

○ (주)케이티이엔에스

▲ NI/SI 사업부문

<2013년 정보통신공사부문(NI/SI) 사업부문 시공능력평가>

(단위: 억원)

순위	업체명	시공금액	순위	업체명	시공금액
1	삼성에스엔에스(주)	3,144	8	한국전파기국(주)	863
2	에스케이건설(주)	2,959	9	삼성에스디에스(주)	835
3	지에스네오텍(주)	1,582	10	(주)대우건설	830
4	대보정보통신(주)	1,558	11	(주)케이티이엔에스 (기존: (주)케이티네트웍스)	824
5	한전케이디엔(주)	1,281	12	현대건설(주)	785
6	(주)지엔텔	1,091	13	명신정보통신(주)	771
7	신흥정보통신(주)	950	14	한화에스엔씨(주)	753

※ 당사순위: 2009년: 9위, 2010년: 12위, 2011년: 14위, 2012년: 12위

<출처: 한국정보통신공사협회 www.kica.or.kr>

▲ 별정통신사업부문

별정통신시장은 기간통신사업자 및 계열사 위주의 시장점유율을 보이고 있으며, 진입장벽이 상대적으로 낮은 별정2호를 제외한 별정1호, 3호의 경우 이러한 기간통신사 위주의 매출 편중은 가속화 될 것으로 예상됩니다.

별정시장의 기간사업자 진입이 가속화되고 업무영역이 모호해 짐에 따라 시장경쟁은 치열해질 수 있으나, IP기반 통신서비스의 다양화 및 MVNO 등 별정통신 분야 확대에 새로운 사업 기회가 마련되고 있습니다.

■신용카드업(비씨카드(주))

구분	'13년	'12년	'11년
매입실적 점유비	25.9%	25.0 %	26.2%

※ 당사 2013년 자체 통계자료임

■위성방송서비스((주)케이티스카이라이프)

○ 유료방송 시장점유율

구분	2013년 12월 말 기준				
	디지털시장		아날로그	전체 시장	
	가입자	점유율	가입자	가입자	점유율
티브로드	1,273,087	6.72%	2,062,960	3,336,047	12.07%
CJ헬로비전	2,017,361	10.64%	2,019,621	4,036,982	14.61%
씨앤엠	1,536,702	8.11%	921,919	2,458,621	8.89%
CMB	119,167	0.63%	1,399,133	1,518,300	5.49%
현대HCN	611,895	3.23%	788,300	1,400,195	5.07%
MSO 합계	5,558,212	29.32%	7,191,933	12,750,145	46.13%
개별 SO 합계	604,409	3.19%	1,491,705	2,096,114	7.58%
SO 합계	6,162,621	32.51%	8,683,638	14,846,259	53.71%
위성	4,181,022	22.06%		4,181,022	15.13%
IPTV 합계	8,613,578	45.44%		8,613,578	31.16%
kt	4,968,254	26.21%		4,968,254	17.97%
SK	2,095,751	11.06%		2,095,751	7.58%
LG U+	1,549,573	8.17%		1,549,573	5.61%
합계	18,957,221	100.0%		27,640,859	100.00%

(참고자료 : 유료방송 사업자별 공시자료)

※ 스카이라이프, kt 가입자는 결합상품(OTS) 가입자 약 223만(2013년 12월 기준)이 중복되어 있음

■종합렌탈업((주)케이티렌탈)

○ 주요 업체별 렌터카 등록대수 및 점유율 현황

[단위 : 대]

구분	2013년		2012년		2011년		2010년	
	대수	점유율	대수	점유율	대수	점유율	대수	점유율

케이티렌탈	91,668	24.7%	72,861	22.4%	61,191	21.2%	58,877	22.8%
에이제이렌터카	50,200	13.5%	46,741	14.4%	40,767	14.1%	38,126	14.8%
현대캐피탈	36,832	9.9%	32,024	9.8%	28,747	10.0%	23,958	9.3%
SK네트웍스	22,446	6.0%	15,944	4.9%	12,639	4.4%	7,735	3.0%
레드캡투어	13,236	3.6%	11,322	3.5%	10,981	3.8%	9,143	3.6%
삼성카드	10,059	2.7%	8,736	2.7%	4,725	1.6%	2,052	0.8%
기아자동차	4,520	1.2%	5,647	1.7%	5,350	1.9%	5,475	2.1%
동부익스프레스	6,045	1.6%	5,706	1.8%	7,498	2.6%	7,967	3.1%
기타	136,815	36.8%	126,353	38.8%	116,736	40.4%	104,418	40.5%
합계	371,821	100.0%	325,334	100.0%	288,634	100.0%	257,751	100.0%

※ 출처 : 전국자동차대여사업조합연합회

■ 포털 및 기타 인터넷 정보매체 서비스업((주)케이티미디어허브)

(단위 : 천명)

구분	사업자	가입자수					
		'13년		'12년		'11년	
		가입자	점유율	가입자	점유율	가입자	점유율
OllehTV	kt	4,968	57.7%	3,847	60.9%	2,810	61.5%

■ 오토리스 및 중고차 할부금융업((주)케이티오토리스)

은행, 증권사, 여신전문금융사 등 다양한 시장참가자의 존재로 인해 시장점유율 산정이 어렵습니다.

■ 부동산 개발·공급 및 임대·관리업((주)케이티에스테이트)

부동산 개발사업, 임대·관리사업 분야는 사업특성상 별도의 신뢰할 만한 시장점유율 자료는 존재하지 않습니다.

■ 인력공급업(에이치엔씨네트워크주식회사)

'13년		시장 점유율
시장 전체인원	H&C 인원	
850,000명	1,118명	0.12%

※ 당사 집계

■ 보안사업(이니텍주식회사)

○ 보안사업부문

PKI 기반 정보 보안 시장은 당사와 소프트포럼이 주요 경쟁 관계를 형성하며 이끌어 가고 있습니다. PKI 기반 보안 솔루션은 시스템의 호환성, 안정성 등의 문제로 기존 고객들이 공급 업체를 변경하는 경우가 많지 않기 때문에 다른 보안 솔루션에 비해 시장 선점의 영향이 큰 편입니다. 특히 제1금융권 시장부분의 독보적 시장점유율 1위를 유지하고 있습니다. 또한 PKI 기반 보안 시장의 영역의 확대를 위해 모바일 및 클라우드 보안 분야에 PKI 보안 영역을

접목할 수 있는 선두업체로서의 경쟁 우위를 지속할 수 있을 것으로 예상하고 있습니다.

○ 금융사업부문

국내 금융권의 전자금융 분야 Back-up ASP서비스는 제1금융권 19개(새마을 포함) 중 5개 은행이 이니텍의 BCP 서비스를 이용하고 있어 당사의 해당분야 시장 점유율 26.3%를 점하고 있습니다. 또한 인터넷뱅킹, 스마트폰 뱅킹 구축 관련 은행권 전자금융 SI 서비스의 경우 각각 47.3%, 36.8%의 시스템 구축 점유율을 보이고 있습니다.

현재 1금융권은 국민은행을 비롯해 10개 금융 기관이 이니텍에 ASP, BCP등의 아웃소싱을 하고 있으며, 2금융권으로는 저축은행중앙회 및 회원사 52개, 동부저축은행, 하나저축은행, 산림조합중앙회, 금호종합금융, 롯데캐피탈, KT캐피탈등이 인터넷뱅킹서비스 및 부가서비스를 이니텍에 아웃소싱하고 있습니다.

■금융업((주)스마트로)

전체 VAN사는 '13년 12월말 현재 15개이며, 별도의 시장점유율 자료는 공유하지 않습니다.

■공중전화 시설 유지관리 및 서비스업(케이티링커스㈜)

○ 공중전화사업 : 공중전화서비스는 케이티링커스가 국내 유일 서비스 제공 사업자

○ 캡슐커피머신 : 캡슐커피시장의 통계치는 아직 나와 있지 않음

■기계장비 및 관련 물품 도매업(㈜케이티엠앤에스)

(단위: 명)

구분	기별 신규 가입자수		
	'13년	'12년	'11년
유선 신규	244,532	184,057	309,846
무선 신규	1,168,005	956,637	1,217,943

※ 출처: (주)케이티엠앤에스 내부자료 활용

■온라인 콘텐츠 제작(케이티하이텔㈜)

○ 콘텐츠

컨텐츠 시장은 N-Screen 기반의 고부가가치 사업으로 각광받으면서 지속적인 성장이 예상되고 있습니다. 특히 IP관련 시장은 다수의 대기업들의 진출이 전망되고 있어시장 경쟁이 가열될 것으로 보입니다. 그럼에도 당사는 매년 일정 수준 이상을 판권에 꾸준히 투자하면서 안정적이고 다양한 라인업 포트폴리오를 구축해 왔습니다. 그로 인하여 당사는 국내에서 가장 많은 IP영화판권을 보유하고 있습니다. 또한 IPTV는 물론 Android, iOS, PC Web, Mobile Web, 스마트TV 등 N-Screen으로 어디서나당사의 콘텐츠를 즐길 수 있도록 N-Screen판권을 보유하고 있어 모바일 등 신규 플랫폼에 있어서도 시장에서 선도적인 우위를 차지하고 있습니다.

○ T커머스

T커머스는 스마트TV 등의 성장과 함께 시장이 큰 폭으로 확장될 것으로 전망됨에도 불구하고 실제 해당 사업을 할 수 있는 사업권을 보유하고 있는 업체(지난 2005년도 3월에 방송통신위원회에서 당사 및 홈쇼핑5개사를 포함해 총 10곳에 사업 승인 허가를 주었음)가 몇 되지 않으며 이 가운데 독립 채널을 가지고 실제 사업을 영위하고 있는 사업자는 두 곳 밖에 없습니다. 또 사업권을 가지고 있다 하더라도 채널을 할당 받아 사업을 해야 하기 때문에 진입장벽이 높은 사업입니다. 2014년 올해에는 독립형 채널뿐 아니라 방송을 보면서 관련 상품에

대한 쇼핑을 즐길 수 있는 연동형 사업에 진출 할 계획에 있어서 시장에서의 선도적인 위치를 유지할 것으로 전망됩니다.

■ 전자상거래업(케이티커머스(주))

당사가 영위하고 있는 산업재 B2B 전자상거래 분야에서는 다양한 사업자들이 각각의 특색 있는 사업 모델을 가지고 영업을 전개하고 있어, 하나의 기준으로 설명하기 어려운 측면이 있습니다. 따라서 공신력 있는 기관에서 발표하고, 신뢰할 만한 시장점유율 자료는 없습니다. 산업재 B2B 전자상거래 사업자의 매출액을 비교하는 것이 외형을 추정한다는 점에서는 의미가 있지만, 외형을 파악하기 어려운 중소 산업재 B2B 전자상거래 사업자의 수가 많아 전체 시장을 정의하기 어렵습니다. 또한, 각각 전개하는 사업이 다양하고, 수익 모델의 차이가 있어, 항목별로 매출액을 비교하기 어렵습니다.

■ 데이터베이스 및 온라인 정보제공(주케이티뮤직)

(단위:천건)

순위	사이트	UV현황(2013.10.01~2013.12.31)
1	melon.com	5,826
2	mnet.com	1,877
3	bugs.co.kr	1,280
4	ollehmusic.com	656
5	soribada.com	441

* UV 현황 : 2013년 4Q 기준(출처 : 코리아클릭)

■ 해저케이블 건설(주케이티서브마린)

국내 해저통신케이블 건설시장에서는 당사가 독점적으로 수행하고 있으나, 전체적인 해저통신, 전력 및 기타 케이블 건설시장에 대하여 현재 연도별 전체시장 대비 각 회사 별 해저케이블 건설시장 점유율이 나온 자료가 없어 시장점유율 산출이 어렵습니다.

■ 경비 및 경호(케이티텔레캡(주))

구분	사업자	점유율(%)		
		'13년(e)	'12년	'11년
매출액	케이티텔레캡(주)	12.9%	17.0%	16.1%
	(주)에스원	61.2%	57.6%	58.6%
	(주)ADT캡스	25.9%	25.4%	25.3%

※ 전자공시시스템(dart.fss.or.kr)

■ 리스 및 기업대출(주케이티캐피탈)

은행, 증권사, 여전사 등 다양한 시장참가자의 존재로 인해 시장점유율 산정이 어려운 관계로 해당사항 없습니다.

■ 광고업((주)나스미디어)

광고매체별로 경쟁사가 상이하하며, 회사별로 주력 판매하는 광고매체가 달라 시장점유율 산정에 어려움이 있습니다. 현재 인터넷 배너광고 시장에서의 나스미디어 점유율은 약 25% 수준입니다.

(3) 신규사업 등의 내용 및 전망

■ 전기통신업(주식회사 케이티, (주)케이티넷, 케이티과워텔(주), (주)케이티이엔에스)

○ 케이티는 음성시장의 성장 한계 및 초고속인터넷 접속서비스의 성장세 둔화라는 시대적 패러다임을 극복하여 지속적인 성장을 추구하기 위해 다양한 성장사업을 적극 추진 중에 있습니다. 언제 어디서나 어떠한 단말기로도 편리하게 연결되는 유비쿼터스 환경을 통하여 고객의 삶이 더 풍요롭고 즐거워질 수 있는 미디어 엔터테인먼트 세상을 만들고, 공간과 시간의 제약을 벗어나 고객이 자유롭게 활용할 수 있도록 도와 드리는 고객 편의솔루션과 함께 기업의 효율성과 경쟁력을 높이는데 필요한 비즈솔루션을 제공할 것입니다.

케이티는 2008년 상반기 본격적으로 인터넷전화 사업에 진출한 후, 2010년까지 지속적으로 인터넷전화 가입자 확대를 추진하여 2013년 12월말 기준 350만 가입자를 확보하였습니다. 인터넷전화를 PSTN의 대체재로 포지셔닝한 타사와 달리 케이티는 고객 특성에 맞추어 인터넷전화를 PSTN의 대체재 및 보완재로 소구함으로써, PSTN의 기존 고객기반 및 매출감소를 최소화하며 동시에 IP 기반의 미래 수익기반을 늘려나가고 있습니다.

이와 관련하여 2010년 10월에는 국내 최초로 '집전화+ 인터넷전화+ AP' 일체형 단말인 홈허브폰(구. 쿡허브폰)을 출시하여 유선전화(PSTN/인터넷전화) 고객기반 유지에 기여하고 있습니다. 홈허브폰을 이용하면 시내전화를 이용하거나 전화를 받을 때 상대적으로 품질이 높은 집전화를 쓸 수 있고, 시외전화나 국제전화를 이용할 때는 통화료가 싼 인터넷전화를 이용할 수 있어 고객들로부터 좋은 반응을 얻고 있습니다. 또한 홈허브폰 사용자끼리는 원음에 가까운 음성통화를 이용할 수 있으며, WiFi 하우스를 구축하여 집안에서 스마트폰, 노트북 등으로 무선 인터넷을 빠르게 이용할 수 있습니다.

그리고 2011년 하반기에는 40~50대 주부고객을 대상으로 WiFi only 패드 단말을 활용하여 라이프 자키, OTN 등 타깃 고객 맞춤형 스마트홈 콘텐츠 서비스를 탑재한 스마트홈 패드를 출시하였습니다. 단말, 콘텐츠, Network가 결합된 컨버전스 서비스로 스마트홈 고객 확대를 추진하고 있습니다.

또한 2013년 1월, 기존 PSTN, VoIP 중심의 유선 통화 고객을 SoIP로 전환하기 위해 대내 모니터링 기능을 갖춘 홈지킴이 서비스 등 스마트홈 콘텐츠 서비스와 HD급 음성/영상 통화 기능을 WiFi only 스마트폰에 결합한 스마트홈폰 HD를 출시하여, 기존 고ARPU 유선 고객의 리텐션은 물론 신규 고객 창출을 통해 All-IP 사업 영역을 이끌어 나가고 있습니다.

2013년 11월에는 바로 옆에서 대화하듯 생생한 HD통화를 지원하는 인터넷전화 HD폰을 국내 최초로 출시했습니다. KT의 PI(Product Identity)를 적용한 HD 폰은 독일의 레드닷 및 미국의 IDEA 등 6회에 걸쳐 글로벌 디자인 어워드를 수상하였으며 기존 인터넷전화 대비 품질수준을 대폭 개선함으로써 인터넷 전화의 수준을 한 단계 높였다는 평가를 받고 있습니다.

○ 4G WiBro 서비스는 2006년 시범서비스 및 제한된 지역의 상용서비스를 시작하였고, 2007년 4월 서울 내 전 지역 및 수도권 주요 대학가를 중심으로 본격 상용화에 이어 2008년 10월 수도권 19개시까지 서비스 커버리지를 확장하였습니다. 또한 2010년 10월 5대 광역시(부산, 대구, 울산, 광주, 대전)와 경부/중부/영동/호남 고속도로 등까지 확대하였고, 현재 전국 84개 시 단위 지역과 전국 21개 주요 고속도로, 수도권 지하철 전 노선 및 부산/대구 지하철에 4G WiBro 전국 망 구축을 완료하고, 세계 최초의 전국 데이터 전용망 서비스를 제공 중에 있습니다.

4G WiBro는 'Wireless Broadband'의 약자로 국내에서 처음 상용화된 4세대 무선 광대역 인터넷 기술입니다. HSDPA/HSUPA 3G 네트워크의 경우 다운로드 속도는 최대

14.4Mbps였으나 4G WiBro 의 다운로드 속도는 최대 40.32Mbps 수준으로 4G WiBro가 약 3배 가량 빠른 것 입니다.

4G WiBro 전국망은 전체 인구 대비 88%의 커버리지를 갖춰 미국(36%), 일본(70%) 등 주요 선진국 커버리지 수준을 크게 상회한, 세계 최고 수준의 커버리지 입니다.

또한 국제 표준 채널 대역폭인 10MHz를 채택해 로밍이 가능하게 되었습니다. WiBro 고객 들은 노트북, 넷북 등에 USB형 WiBro 모뎀을 장착하거나 WiBro 폰, WiBro 패드, WiBro 내장 노트북과 같은 WiBro 전용 단말을 이용하면 이동 중인 자동차나 지하철 안에서도 자유롭게 빠른 속도를 지원하는 초고속 인터넷을 이용할 수 있습니다. 2009년 초 출시한 무선공유기(Egg)를 활용하여 스마트폰을 포함한 다양한 Wi-Fi 기기를 즐길 수 있도록 하였으며, 또한 최근 증가하고 있는패드형 단말 등 다양한 디지털 단말에서 WiBro를 이용할 수 있는 환경을 제공 중입니다.

특히 최근 스마트폰 이용 고객들의 데이터 트래픽 폭증 현상이 심화되고 있고, 이러한 트래픽 폭증 추세에 효과적으로 대처하기 위해서는 기존3W(WCDMA, WiBro, WiFi)+LTE 망을 모두 아우르는 토털 네트워크 전략이 필수적이며, 이 중에서도WiBro의 역할과 비중은 상대적으로 더욱 증대될 전망입니다.

○ 2010년 클라우드 서비스를 런칭한 이후 국내 유일의 Multi Data Center와 풍부한사내 Cloud 전환 노하우를 바탕으로 클라우드 시장을 주도해 나가고 있습니다. ucloud personal의 경우, 350만 가입자를 바탕으로 ucloud personal API 제공을 통해 66여 개의 업체가 서비스 상용화에 성공하였습니다. ucloud biz의 경우, ucloud server/VPC/NAS/Japan 등의 차별화 된 서비스 및 성능을 바탕으로 국내 클라우드 시장을 리딩해 나가고 있습니다. 향후, 국내 1위 클라우드 사업자의 리더십 및 품질 경쟁력을 바탕으로 글로벌 No.1 클라우드 사업자로 발돋움 할 예정입니다.

○ 기업고객 시장에서는 Global/ICT/Convergence 분야 사업을 집중 육성하여 매출기반을 더욱 확대할 것이며, 이를 위하여 Mobile Office, Cloud Computing과 같은 IT 솔루션을 지속적으로 개발할 것입니다. 뿐만 아니라 해외 시장에도 투자/ICT구축/통신서비스 기반으로 인력풀확대, 지역별전문화, 글로벌 상품화 등을 통해 '글로벌 ICT컨버전스리더'로의 도약을 이루어 낼 것입니다.

○ 케이티셋은 글로벌 사업확대를 위해 2016년 발사를 목표로 무궁화위성 7호를 확보할 계획이 있습니다. 무궁화위성 7호는 동남아 및 인도지역 등을 대상으로 중계기 임대서비스를 제공할 계획입니다. 또한 새로운 성장동력을 확보하기 위해 M-M솔루션 확보 등 새로운 서비스를 준비 중에 있습니다

○ 케이티과워텔은 2013년 12월말 현재 신규 사업에 대한 계획은 없습니다.

○ 케이티이엔에스는 시스템/네트워크통합, 소프트웨어개발, 시스템 유통, 통신서비스업 등의 사업을 하고 있으며, 향후 In-Building, Green IT, Global(해외 IT 컨설팅/설계/구축) 분야를 집중적으로 확대할 예정입니다.

■신용카드업(비씨카드(주))

당사는 차세대 모바일 카드 표준화 및 상용화, 전통시장 지불결제 프로세싱 확대 사업 등을 신규로 추진하고 있으며, 결제 프로세스 혁신 등을 통하여 신규 수익을 창출 할 예정입니다.

■위성방송서비스((주)케이티스카이라이프)

실시간방송서비스의 절대 차별화 요소라 할 수 있는 화질의 경쟁우위를 확보하기 위해 4K, 8K로 표현되는 차기 UHD 서비스를 준비 중이며, 위성의 광대역성과 전국 커버리지의 이점

을 살려 HD 시장선도자의 입지를 UHD로 이어갈 계획입니다.

또한, PVR 서비스를 이용하여 VOD 서비스를 다양화 하고, 고객별 맞춤형으로 방송서비스에 대한 정보를 제공함으로써 시청자께서 효율적이고 편리하게 이용할 수 있도록 할 예정이며, 인터넷 접속이 가능한 수신기를 통해 양방향 T커머스 서비스를 실시하고 있습니다.

또한 소셜커머스, 전자앨범 등 인터랙티브 기반 개인형 서비스도 제공할 계획입니다.

웹 플랫폼과 모바일 연동이 가능한 스마트 수신기를 개발/보급하여, 인기 있는 인터넷 동영상 TV를 통해 시청할 수 있고, 최신 모바일 App을 설치하여 이용하는 등 웹-모바일-TV 연동서비스를 개발하여 제공할 계획입니다.

마지막으로 DCS, MDU, 오버레이 등 다양한 가입자 환경에 맞는 적절한 설치 솔루션을 개발, 사업화 함으로써 음영, 기후 등 외부 환경에 상관없이 서비스를 안정적으로 이용할 수 있도록 준비 중입니다.

■ 종합렌탈업((주)케이티렌탈)

향후 당사는 20년 이상 영위해온 차량렌탈 사업 및 장비렌탈 사업에서 축적해 온 경험과 핵심역량을 통해 두 사업부문을 결합하거나 또는 각각의 사업부문에서 다른 아이템을 결합하여 시너지를 창출할 수 있는 분야를 집중육성할 예정입니다.

현재, 자동차와 관련된 다양한 부대사업을 광범위하게 검토 중에 있으며, 특히 케이티 그룹 내에서 통신과 렌탈품목의 결합을 통해 그룹시너지를 도모할 수 있는 사업아이템을 모색하고 있습니다. 신규 사업 아이템은 대내외적인 시장상황 및 고객 Needs등을 고려하여 신중하게 진출분야 및 시기를 검토 중에 있습니다.

당사는 기존 사업부 이외에 다양한 신상품 개발 및 시장진입을 통하여 명실상부한 종합렌탈사로 거듭날 계획이며, 신규사업을 통해 기업의 가치를 향상시키고 고객의 만족을 높여 나가도록 하겠습니다.

■ 포털 및 기타 인터넷 정보매체 서비스업((주)케이티미디어허브)

현재 kt IPTV 는 웹기반으로 전환됨에 따라 PC 및 모바일 단말과 서비스 통합이 가능하게 되어, TV, 모바일, PC 간 자유로운 콘텐츠 공유 및 사용이 가능해졌으며 이를 기반으로 다양한 신규사업 추진 예정할 예정입니다. HTML5 미들웨어를 채택함으로써, HTML5 의 높은 개방성과 유연성을 기반으로 글로벌 IPTV 트렌드를 남들보다 빨리 선도해 나갈 수 있는 기틀을 마련하게 되었습니다. 이러한 오픈 플랫폼을 통하여 진정한 N 스크린 시대가 펼쳐질 것으로 귀추가 주목되고 있으며, 중속성 없는 앱 개발 또한 가능하게 하여 개발자에게는 부담 없이 콘텐츠 생성을 가능하게 하고, 소비자들에게는 선택의 폭과 볼거리들을 무한으로 제공할 수 있도록 할 것으로 보입니다.

■ 오토리스 및 중고차 할부금융업((주)케이티오토리스)

향후 법인 사업자 및 차량에 대한 관리 시간이 부족한 개인 컨슈머를 위하여 유지보수가 포함된 메인テナンス 리스를 주력 상품으로 활성화 하는 한편, 중고 상용차 할부금융 상품의 출시 등을 통하여 더욱 다양한 자동차 금융 라인업을 구축하기 위하여 노력할 예정입니다. 현재 운영 중인 사업(자동차 시설대여, 자동차 할부금융)의 견고한 성장 및 자산 건전성 확보 후 신규 사업을 고안할 것입니다.

■ 부동산 개발·공급 및 임대·관리업((주)케이티에스테이트)

당사는 kt로부터 2012년 약 20,209억원(감정가 기준)가량의 부동산을 현물출자 받음에 따라 기존 kt부동산의 개발시행 대행 및 컨설팅 사업에 추가하여 자체 부동산 개발사업 및 부동산 임대, 관리, 부동산 위탁관리업무의 수행이 가능하게 되었습니다. 또한 일본의 소형 임대주택 사업 전문회사인 Daiwa Living과의 합작회사 KD Living 설립을 통해 소형임대주택

운영에 대한 전문성을 확보하였습니다. 향후 당사는 보다 높은 수준의 전문성을 확보하여 단순히 부동산을 유지, 운용하는 차원을 넘어 자산의 설계, 투자, 관리를 포함하는 종합적 자산관리로서 최적의 투자전략과 운영을 통한 최대의 수익창출을 위해 노력할 예정입니다.

■인력공급업(에이치엔씨네트워크주식회사)

당사는 일반적인 Outsourcing 영역 보다는 지불결제 관련 업무를 지속 확대하여 체계적인 전문 역량을 마련하고, 이를 기반으로 신규 고객을 확대하여 지불결제 업무에 특화된 Processing 전문 기업으로 성장하고자 합니다. 현재 지불결제 업무 확대를 위해 카드발급 업무의 도급화 제안, 가맹점 신규/제신고 업무의 도급화 제안 등을 진행하고 있으며, 향후 배양된 경쟁력을 바탕으로 지불결제 업무에 대한 full-Outsourcing 제안 등을 통해 신규사업모델 구축 예정입니다.

■보안사업(이니텍주식회사)

▲ Smart PrePay 서비스

당사는 (주)케이티가 구축하여 시행 예정인 전자인수증 기반 Smart PrePay 서비스에 운영사업자로 참여하여 공동 마케팅을 통한 사업확대를 추진할 예정입니다. Smart PrePay 서비스는 기업물류의 흐름에서 종이 기반으로 이루어지던 화물운송장 및 화물인수증을 전자화(Paperless화)하고, 이 전자문서를 기초로 정산과 여신을 제공하여 차주, 화주, 운송회사에 새로운 가치를 제공하는 서비스로, 향후 기업물류시장 이외의 다양한 분야로 확대가 예상됩니다.

■금융업((주)스마트로)

당사의 신규 사업은 VAN사업과 연결된 다양한 부가서비스를 지속적으로 창출하여 제공하는 것이며, IT, 통신 및 금융과 연계하여 당사 사업영역을 다양한 분야로 확대할 예정입니다.

■공중전화 시설 유지관리 및 서비스업(케이티링커스㈜)

케이티링커스는 공중전화사업의 하락과 축소라는 시대적 패러다임을 극복하고 지속적인 성장을 추구하기 위해 다양한 성장사업을 적극 추진 중에 있습니다. 이에 대한 일환으로 옥외 공간에 위치한 공중전화부스를 활용한 부가사업과 자사의 전국적 인프라를 활용한 물류사업을 추진하고 있으며, 신규 사업인 캡슐커피사업 유통사업 추진을 통해 기업의 가치 제고에 더욱 노력할 것입니다.

■기계장비 및 관련 물품 도매업(주)케이티엠앤에스)

kt 내부의 다양한 그룹 유통 전략을 이행함으로써 All-IP 기반 유무선 통합 고객 확대를 선도하고 GB(Golden Bridge) 현장 영업을 밀착 지원하는 등 그룹 상품 판매 성과 확대를 통해 Synergy 경영에 기여하게 될 것입니다.

■온라인 콘텐츠 제작(케이티하이텔㈜)

당사는 지난해 7월에 상용 오픈한 데이터 방송 T커머스 '스카이T쇼핑' 채널에 사업적 역량을 집중하여 채널확장 및 연동형 서비스 도입 등을 계획하고 있습니다. 스카이T쇼핑은 상품의 선택권이 없는 기존의 TV홈쇼핑과 다르게 이미지, 오디오 및 VOD를 활용하여 다양한 제품의 전시 및 판매가 가능해 고객이 원하는 제품을 능동적으로 찾아볼 수 있는 장점이 있습니다. 방통위는 2015년 T커머스 시장을 7조8천억원에 이를 것으로 전망했습니다. 따라서 T커머스 시장은 디지털케이블TV 및 IPTV, 위성방송 등의 가입자 증가 추세를 등에 업고 빠르게 성장할 것으로 당사가 T커머스의 선도적인 위치로 자리매김 할 수 있을 것으로 기대되고 있

습니다.

■ 전자상거래업(케이티커머스(주))

공시대상기간 중 새로이 추진하였거나, 이사회 결의 등을 통하여 새로이 추진하기로 한 중요한 신규사업이 없습니다.

■ 데이터베이스 및 온라인 정보제공(주케이티뮤직)

스마트폰의 대중화와 스마트기기들을 활용한 다양한 서비스 모델이 활성화되면서 고객들의 서비스에 대한 기대치 또한 지속적으로 증가하고 있으며, 이러한 환경에서 올레뮤직은 기존 스마트폰 어플리케이션의 지속적인 업그레이드와 모바일 환경하에서의 다양한 서비스 모델 개발을 추진하고 있습니다. 당사는 음악서비스 시장 점유율 확대를 위해 모기업인 kt의 고객 인프라 기반을 활용한 새로운 서비스를 지속적으로 발굴, 선보이며 6월 당사와 합병한 KMP홀딩스 사업부문과의 사업간 시너지 확대에 노력하고 있습니다.

■ 해저케이블 건설(주케이티서브마린)

(주케이티서브마린 사업 다각화의 일환으로 해양심층수 취수관 설치, 해상구조물, 신·재생에너지 등과 같은 Offshore 사업에 지속적으로 진출하고 있습니다. 특히 정부의 신·재생에너지 공급원 확대 정책으로 추진되고 있는 서해안 해상풍력단지 조성 및 제주도 및 서남해안 지역 해상풍력단지 건설 프로젝트 등 전력 연계계통 해저케이블공사 사업으로의 진출을 적극적으로 시도하고 있습니다. 뿐만 아니라, 2030년까지 세계 에너지 수요가 2배 이상 증가할 것으로 전망되면서 Oil & Gas 분야의 지속적인 성장이 예상됨에 따라 당사의 장비 및 선박, 인력 운용 등에 대한 노하우를 바탕으로 관련 사업을 지속적으로 수주하고 있으며 그 결과, 2013년 6월 동해-1 가스전 P-4 Well에서의 SCM(Subsea Control Module) 교체작업을 수주하여 성공적으로 수행하였습니다. 이러한 실적 확보 및 경험은 향후 가스 하이드레이트 개발사업 및 가스전 추가 개발사업 등과 같은 국내외 Offshore 사업에 적극적으로 참여하기 위한 발판이 될 것입니다.

■ 경비 및 경호(케이티텔레캡(주))

케이티텔레캡(주)은 얼굴인식을 통해 출입통제 및 근태관리가 가능한 '페이스캡', 출입인원 자동 카운팅 기능을 통한 에너지 절감 시스템인 '에너지캡', 기존 'OCT'(Olleh CCTV Telecop) 상품의 한정된 레코딩 기능을 보완한 'OCT NVR'을 출시하였고, 여성을 상대로 한 강력범죄를 예방하기 위해 경찰청과 함께 '여성가구 홈 안심서비스'를 출시해 안전한 방법사회 구축에 힘쓰고 있습니다.

향후 IT기술과 융합된 컨버전스 보안서비스가 시장을 주도할 것으로 예상되며, 현재까지는 가정용 시장의 점유율이 매우 낮게 나타나고 있으나, 향후에는 이동통신 기술등과 융합된 부가서비스를 제공함으로써 가정 또는 개인 보안서비스의 수요가 성장을 주도할 것으로 전망됩니다.

■ 리스 및 기업대출(주케이티캐피탈)

2013년에 건전한 자산을 바탕으로 리스/할부, 기업금융 등 기존 사업 영역에 대한 강화와 새로운 성장동력을 발굴하기 위하여 노력하였습니다. 다가오는 2014년에는 기존 사업 영역의 안정적 발전 및 리테일금융사업영역의 기반마련과 활성화에 역량을 집중할 계획입니다.

앞으로 세부 장비중심의 전문가로 구성된 영업조직 구축 및 리스크관리, 채권관리 등 핵심 관리 조직 체계를 구축, 고객처리 프로세스 개선 및 시스템 고도화를 추진할 것입니다. 또한 건설/산업기계, 공작기계 등 장비 중심의 영업망 확충 및 장비전문 영역을 확대하고 신기술 투자 등 차별화된 역량 개발에 최대한 역점을 둘 예정입니다.

■광고업((주)나스미디어)

나스미디어는 온라인광고 시장의 성장세 둔화라는 한계를 극복하고 지속적인 성장을추구하기 위해 디지털 미디어의 특성을 살린 인터랙티브 상품 개발과 효과 측정, 그리고 전송 솔루션 개발에 주력할 방침입니다. 개별로 존재하는 미디어를 광고 매체로통합하는 디지털 영상 네트워크 사업도 준비 중이며, 아울러 kt가 보유한 온·오프상의 효율적인 미디어(매체)와 나스미디어의 폭넓은 영업 네트워크를 결합시켜 시너지 창출을 도모할 것입니다. 향후 10년은 디지털 미디어가 광고시장의 변화를 견인할 것이며 앞으로 당사는 디지털 미디어를 아우르는 매체 전략과 통합적인 마케팅 커뮤니케이션을 제안하는 디지털 미디어랩사로 발돋움할 것입니다.

■소프트웨어 개발 및 공급업(주케이티디에스)

케이티디에스는 케이티의 BIT 프로젝트(차세대 BSS/OSS 구축, BI/DW구축)를 성공적으로 완수하고, Cloud환경으로의 서비스 전환을 통해 고객사로 최신 IT서비스를 제공할 것입니다. 또한 그룹사 IT업무통합과 케이티의 IT서비스 일원화로 그룹사 전체의 효율성과 경쟁력을 높이기 위해 노력할 것입니다.

※ 이상 열거한 사항은 당사의 예측(분석, 추정 등)하에 설명된 사항으로 오직 현재를 기준으로 당사에 대한 이해를 돕기 위해 기재한 것일 뿐입니다. 따라서, 투자자는 투자결정을 함에 있어서 당사의 예측(분석, 추정 등)의 자료에만 의존하여 판단하여서는 안된다는 점에 유의하여야 합니다.

2. 주요 제품 및 서비스 등

가. 주요 제품 등의 현황

■전기통신업

○ 주식회사 케이티

당분기 회사의 영업수익 내역은 다음과 같습니다.

(단위: 백만원)

구 분	'13년	
	영업수익	비율
서비스의 제공	14,205,196	79.2%
재화의 판매(*)	3,731,883	20.8%
합 계	17,937,079	100.0%

※실적은 K-IFRS 기준으로 작성된 금액임(케이티 별도기준)

○ (주)케이티넷

(단위 : 백만원)

구분	'13년	비율
중계기임대	84,397	57.8%
데이터	9,326	6.4%
비디오	14,224	9.7%

이동	16,375	11.2%
기타수익	21,671	14.9%
합 계	145,993	100.0%

※실적은 K-IFRS 기준으로 작성된 금액임

○ 케이티과워텔(주)

(단위 : 백만원, %)

사업부문	매출유형	품목	구체적용도	주요상표등	매출액(비율)
정보통신	서비스	이동전화등	무선통화등	무선서비스등	99,670(88.41%)
단말기유통	상품	TRS단말기	TRS단말기	더블V 등	13,072(11.59%)
계					112,742(100.0%)

※실적은 K-IFRS 기준으로 작성된 금액임

○ (주)케이티이엔에스

(단위 : 백만원)

사업부문	품 목	영업수익	비율	비 고
별정통신 사업	국제전화사업	1,567	0.3%	국제전화수익
	국내통신사업	53,900	9.4%	그룹텔,이너텔 수익 및 리스채권 이자수익
NI/SI사업	통신망구축사업	517,126	90.3%	SI/NI 공사 수익 및 장비판매 수익
계		572,593	100.0%	-

※중단영업(무선FMC)관련 영업수익 195백만원 포함된 수치임.

■신용카드업(비씨카드(주))

(단위: 억원)

과 목	'13년
카드수입	2,181 (7.1%)
신용카드매입	26,182 (85.2%)
부대사업수익	1,360 (4.4%)
기타수익	1,011 (3.3%)
합 계	30,734 (100%)

※실적은 K-IFRS 기준으로 작성된 금액임

■위성방송서비스((주)케이티스카이라이프)

(단위 : 백만원)

사업부문	매출유형	품목	13기
위성방송	서비스 용역	내수	600,302
		수출	-

합계	합계	600,302
----	----	---------

※실적은 K-IFRS 기준으로 작성된 금액임

■ 종합렌탈업((주)케이티렌탈)

(단위 : 백만원)

구분		'13년	
		영업수익	비율
내수	차량렌탈	577,014	68.01%
	중고차	153,573	18.10%
	일반렌탈	66,252	7.81%
	기타	51,594	6.08%
	합계	848,433	100.00%

※실적은 K-IFRS 연결기준으로 작성된 금액임

■ 포털 및 기타 인터넷 정보매체 서비스업((주)케이티미디어허브)

(단위 : 백만원)

구분	'13년	
	영업수익	비율
TV사업	209,782	68.9%
광고사업	65,645	21.5%
신사업	4,755	1.6%
OTM	18,681	6.1%
기타영업사업	5,824	1.9%
계	304,687	100.0%

※실적은 K-IFRS 연결기준으로 작성된 금액임

■ 오토리스 및 중고차 할부금융업((주)케이티오토리스)

(단위 : 백만원)

구분	'13년	
	영업수익	비율
리스 수익	31,683	90.0%
할부금융 수익	3,419	9.7%
기타	85	0.3%
계	35,187	100.0%

※실적은 K-IFRS 기준으로 작성된 금액임

■ 부동산 개발·공급 및 임대·관리업((주)케이티에스테이트)

(단위 : 백만원)

구분	'13년	비율
임대수익	136,411	53.9%
위탁관리수익	98,770	39.1%
PM수수료수익	12,145	4.8%
부동산매각수익	2,319	0.9%
기타수익	3,233	1.3%
합 계	252,878	100.0%

※실적은 K-IFRS 연결 기준으로 작성된 금액임

■인력공급업(에이치엔씨네트워크주식회사)

(단위 : 백만원)

구분	'13년
도급	28,520(94.3%)
파견	1,723(5.7%)
계	30,243(100.0%)

※실적은 K-IFRS 기준으로 작성된 금액임

■보안사업(이니텍주식회사)

(단위 : 백만원, %)

구분		'13년	
		판매실적	비율
제품	인증 및 암호화	8,765	17.2%
	통합보안관리	3,293	6.5%
	금융ASP/Cloud	10,919	21.5%
	SI	11,219	22.1%
	장비매출, SE POS매출	568	1.1%
제품 소 계		34,764	68.4%
상품	금융, 보안, 채널	9,887	19.4%
SM	SM	2,211	4.3%
용역	유지보수 등	3,709	7.3%
기타	임대수수료	265	0.5%
합 계		50,836	100.0%

※실적은 K-IFRS 기준으로 작성된 금액임

■금융업((주)스마트로)

(단위 : 천원, %)

사업부문	매출유형	품목	'13년
VAN사업	상품매출	카드조회단말기	5,399,063 (3.83%)

용역매출	중계수수료	135,645,947(96.17%)
계		141,045,010 (100.0%)

※실적은 K-IFRS 기준으로 작성된 금액임

■공중전화 시설 유지관리 및 서비스업(케이티링커스(주))

(단위: 백만원)

구분	매출유형	'13년 매출액(비율)
공중전화	서비스	67,887(66.2%)
모뎀/STB신품화	서비스	6,387(6.2%)
상품유통	상품	7,273(7.1%)
물류유통	서비스	21,064(20.5%)
계		102,611(100.0%)

※ 실적은 K-IFRS 기준으로 작성된 금액임

■기계장비 및 관련 물품 도매업(주케이티엠앤에스)

(단위 : 억원)

구분	'13년	
	매출액	비중
상품	6,356	71.9%
수수료	2,484	28.1%
계	8,840	100.0%

※실적은 K-IFRS 기준으로 작성된 금액임

■온라인 콘텐츠 제작(케이티하이텔(주))

(단위 : 억원)

구분	품목	서비스	'13년		'12년	
			매출액	비중(%)	매출액	비중(%)
컨텐츠 유통	IP 컨텐츠	영화, 영상, 애니, play	506	38.8	444	35.0
플랫폼	플랫폼구축, 연구개발	GIS, 링고, 기타	697	53.5	684	53.9
T커머스	TV쇼핑	Sky T 쇼핑	77	5.9	2	0.2
모바일인터넷	유무선 인터넷 및 게임	파란닷컴, 푸딩, 게임	23	1.8	139	11.0
계			1,303	100.0	1,269	100.0

※상기 2012년 및 2013년 실적은 K-IFRS에 따라 작성하였습니다

■ 전자상거래업(케이티커머스(주))

(단위 : 천원)

구분	품목	구체적용도	'13년	
			매출액	비율

상품매출	MRO등	인터넷 등	450,354,706	99.8%
기타	보험사업 등	인터넷 등	944,072	0.2%
합 계			451,298,778	100%

※ 실적은 K-IFRS 기준으로 작성된 금액임

■ 데이터베이스 및 온라인 정보제공(주케이티뮤직)

(단위 : 백만원)

사업부문	품목	매출	비율
음악사업	음악사업매출	50,056	98.5%
기타	기타매출	772	1.5%
합 계		50,828	100.0%

※ 실적은 K-IFRS 별도기준으로 작성된 금액임

음악사업: 올레뮤직 및 기타 ASP매출, 콘텐츠유통 등
기타: 임대수익 및 기타

■ 해저케이블 건설(주케이티서브마린)

(단위 : 백만원, %)

구분	'13년	
	매출	비율
건설공사	57,152	69.2%
유지보수	9,651	11.7%
기타	15,837	19.2%
합 계	82,640	100.0%

※ 실적은 K-IFRS 기준으로 작성된 금액임

■ 경비 및 경호(케이티텔레캡주)

(단위 : 백만원)

구분(반기)	'13년	
	매출	비율
보안시스템	191,846	80.6%
인력경비/시설관리	36,255	15.2%
부가상품	9,279	3.9%
기타수익	655	0.3%
합계	238,035	100.0%

※ 실적은 K-IFRS 기준으로 작성된 금액임

■ 리스 및 기업대출(주케이티캐피탈)

(단위 : 백만원)

구분	'13년	'12년	'11년
할부	5,289	7,079	6,321
리스	65,185	75,785	73,870
대출	89,926	88,874	107,080
신기술금융	6,855	8,723	6,388
기타	52,937	97,322	29,236
합계	220,192	277,783	222,895

※실적은 K-IFRS 별도기준으로 작성된 금액임

■광고업((주)나스미디어)

(단위 : 백만원, %)

사업부문	매출유형	품목	매출액(비중)
			'13년
광고수익	광고	매체판매	24,681(99.7%)
용역수익	서비스	SI/SM	73(0.3%)
계			24,754(100%)

※실적은 K-IFRS 기준으로 작성된 금액임

■소프트웨어 개발 및 공급업(주케이티디에스)

구분	2013년	2012년	2011년
시스템 유지보수 및 운영	- kt 위탁시스템 운영 - kt BIT ERP AMO, IMO - kt 엠앤에스 등 14개 그룹사 ITO	- kt 위탁시스템 운영 - kt BIT ERP IMO - kt 텔레캅 등 12개 그룹사 ITO	- kt 위탁시스템 운영 - Cloud Migration - Olleh Shop 운영 - kt 뮤직 ITO - ARGOS 유지보수 - kt 텔레캅 등 12개 그룹사 ITO
시스템 구축/개발	- kt BIT 프로젝트 - GNS2.0인프라관리개발	- kt BIT 프로젝트 - kt 네트워크 ERP 구축 - MVNO 과금 인프라구축	- kt BIT 프로젝트 - kt 통합NMS 프로젝트

나. 주요제품 등의 가격변동 추이

■전기통신업

○주식회사 케이티

품목	제32기 ('13년)	제31기 ('12년)	제30기 ('11년)

<p>시내전화</p>	<p>○ 좌동</p>	<p><2012.1> ○ olleh club 제도 시행(1.1) - 고객유지관리 프로그램 도입 - 6대상품(모바일, 인터넷, 집전화, 인터넷전화, IPTV, Wibro) 이용 고객 대상</p> <p><2012.5> ○ Biz링크 플러스 출시(5.1) - 내용 : 홍보 음원 1개 제공하는 기존 Biz링크 서비스에 홍보 음원 2개 추가 제공하는 서비스 - 요금 : 4,000원/월</p> <p><2012.9> ○ 집전화+olleh tv호 결합상품 출시(9.11) - 내용 : 만 65세 이상 가입자 대상 집전화와 olleh tv호 상품 결합시 집전화 기본료 할인/정액 제공 - 집전화 기본료 : 2,000원/월</p>	<p><2011.2> ○ Olleh set 맞춤형 신규가입중단(2.1) - kt서비스 중 두개 이상 결합 이용시 약정기간에 따라 집전화 기본료 및 통화료를 일정비율로 할인하여 제공하는 결합 서비스, - 할인율 : 최소 3% ~ 최대 50% * 기본료, 통화료 세부 할인율은 결합형태에 따라 다름</p> <p><2011.8> ○ 소호용 결합고객용 착신통화 서비스 제공 - 내용 : 소호 결합고객 대상 인터넷전화로 착신전환시 착신전환 통화료 무료 제공(8.1일 출시) - 서비스료 : 1천원/월(부가서비스료) ○ 집전화+스카이라이프 결합 프로모션 시행 - 집전화와 스카이라이프 결합시 기본료 할인 제공 - 대상고객 : 실비고객(만 65세 이상 고객) - 할인액 : 3년 약정시 4,000원/월(1,200원 할인) - 프로모션기간 : 2011.8.16~12.31'</p>
-------------	-------------	---	--

이동전화	<p><2013.1></p> <ul style="list-style-type: none"> ○ 약정 및 요금할인 반환금 제도 도입(1.7) - 1년, 2년 약정 및 해지시 요금할인 반환금 제도 도입 - 약정에 따른 단말 사용기간 연장 및 해지율 감소 기대 <p><2013.2></p> <ul style="list-style-type: none"> ○ LTE 데이터무제한 요금제 출시(6종) - LTE-550/650/750/950/1100/1300 - 프로모션 요금제이며, 출시 3개월 후 가입제한 시행 - 프로모션기간 : 2.1~4.30 <p><2013.4></p> <ul style="list-style-type: none"> ○ LTE 모두다 올레 요금제 출시(4.1) - 모두다 올레 35/45/55/65/75/85/100/125 (8종) - 올레모바일 간 무제한 통화혜택 ○ LTE 유선무선 완전무한 요금제 출시(4.22) - 완전무한 67/77/97/129 (4종) - 유선무선 자사타사 무제한 음성통화 혜택 - 프로모션 요금제이며 11월1일부터 후 가입제한 시행- 프로모션기간 : 4.22~10.31 <p><2013.6></p> <ul style="list-style-type: none"> ○ 3G 모두다 올레 3종 출시 (6.17), - 3G 모두다 올레 35/45/55 (3종) ○ 3G 완전무한 4종 출시 (6.17), - 3G 완전무한 67/77/97/129 (4종) - 프로모션 요금제이며 11월1일부터 후 가입제한 시행- 프로모션기간 : 6.17~10.31 <ul style="list-style-type: none"> ○ LTE 장애인 요금제 출시 (6.24) - LTE 소리나눔/손말나눔 (2종) <p><2013.7></p> <ul style="list-style-type: none"> ○ 청소년 요금제 혜택 확대 (7.1), - 알스마트/LTE-알 기본제공량 및 문자제공량 확대 (8종) ○ 데이터2배 프로모션 시행 (~10.31) - 기본제공데이터량 2배 제공 - 7.1 음성무제한 요금제(LTE/3G) 제공 - 9.1 LTE 전체요금제로 확대 <p><2013.12></p> <ul style="list-style-type: none"> ○ 청소년 요금제 혜택 확대 (12.1), - 알스마트/LTE-알(9종) 기본알 무제한 이월 서비스 	<p><2012.01></p> <ul style="list-style-type: none"> ○ LTE-요금제 출시(7종) - LTE 서비스를 위한 요금제 출시 - 340/420/520/620/720/850/1000 - Billing Shock 방지 위한 안심차단음선 및 세이프 <p>존(20%, 3개월간) 제공</p> <ul style="list-style-type: none"> - LTE스폰서 요금할인 제공 - olleh mobile끼리 통화 프로모션 실시(~6.30) : 망내통화 최대10,000분 제공 <p><2012.4></p> <ul style="list-style-type: none"> ○ LTE-요금제 데이터 혜택 강화 - LTE-요금제 7종에 대하여 데이터 제공량 1.5배 ~ 2배 강화 ○ LTE Segment 요금제 출시 - LTE-알요금제(4종, 청소년), LTE-골든요금제 (2종, 만65세이상 가입자) <p><2012.5></p> <ul style="list-style-type: none"> ○ SIMple 할인 프로그램 실시 - 블랙리스트 제도 도입과 함께 휴대폰 자금단말 <p>에 대해서도 요금할인 제공</p> <p><2012.7></p> <ul style="list-style-type: none"> ○ LTE-1250 요금제 추가 출시 - VIP(최상위) 요금제로 올레끼리 무제한 음성통화 <p>혜택 제공</p> <p><2012.8></p> <ul style="list-style-type: none"> ○ 갤럭시(LTE-G요금제) 요금제 출시 (2종) - LTE-G650/G750 - 올레 모바일끼리 음성통화 3천분 및 데이터이월(<p>프로모션) 혜택 제공</p> <p><2012.11></p> <ul style="list-style-type: none"> ○ 갤럭시(LTE-G요금제) 요금제 추가 출시 (1종) - LTE-G550 <p><2012.12></p> <ul style="list-style-type: none"> ○ LTE몽치면올레 출시 - 매출 기여도에 따른 요금할인 혜택 차등 제공 - All-IP 기반 마켓을 위한 olleh tv 결합 강화 	<p><2011.03></p> <ul style="list-style-type: none"> ○ 커플 요금제 강화 - 부가서비스 i-커플 및 i-CGV 커플간 음성 <p>무제한 제공으로 변경</p> <p><2011.10></p> <ul style="list-style-type: none"> ○ 월정액(기본료) 1천원 인하 시행 - Olleh 모바일 2G/3G 전체 고객 - 단, 데이터전용(iPlug, WiBro, 태블릿PC 등)/ <p>M2M계열(MTM,안심이,비즈 등)/별정/선불 등 일부 요금제와 10월 21일 이후 출시되는 요금제 제외</p> <p><2011.10></p> <ul style="list-style-type: none"> ○ Style (선택형) 요금 출시 (7종) - 270/320/350/450/550/750/950 종 음성 선택 <p>필수</p> <ul style="list-style-type: none"> - 문자 및 데이터는 선택 - 안심데이터(데이터소진시 차단) 기능 옵션 제공 - 550 이상 선택시 무선망내통화 3,000분 제공 <p><2011.11></p> <ul style="list-style-type: none"> ○ 기본제공 SMS 추가 50건 제공 시행 - Olleh 모바일 2G/3G 전체 고객 - 단, 데이터전용(iPlug, WiBro, 태블릿PC 등)/ <p>M2M계열(MTM,안심이,비즈 등)/별정/선불 등 일부 요금제 제외</p> <p><2011.11></p> <ul style="list-style-type: none"> ○ 청소년용 알스마트 190/240/340/440 요금 출시 (4종) - 스마트폰 활용도 제고를 위해 기본제공량 이외 <p>에 별도로 데이터이용량을 제공</p> <p><2011.12></p> <ul style="list-style-type: none"> ○ 취약계층 요금제 출시 - 만 65세 이상 가입자 대상 골든스마트 150/275 <p>출시(2종)</p> <ul style="list-style-type: none"> - 장애우(시,청각) 대상 요금제 스마트 나눔 요금 <p>제 출시(스마트 손말나눔, 스마트소리나눔 2종)</p> <ul style="list-style-type: none"> ○ 대학생 타겟 Segment 요금 출시 - 캠퍼스 스마트 340/440(2종) - 음성/문자/데이터를 조절해서 사용할 수 있는 <p>조절제공량과 캠퍼스존 통화 할인 혜택을 제공</p>
------	---	---	---

	<p>출시</p> <ul style="list-style-type: none"> - 청소년 고액 이용자 대상 LTE-알520 요금제 1종 출시 o 스마트폰 어린이 요금제 출시 (12.1) - 키즈 알115 요금제 2종 출시 o 노인 요금제 혜택 확대 (12.23) - 골든스마트/LTE-골든/호 요금제 (5종) 지정번호 음성 통화 할인 혜택 및 위치정보 알림 서비스 '스마트지킴이' 무료 제공 		
<p>초고속 인터넷</p>	<p><2013.7.12></p> <ul style="list-style-type: none"> o 인터넷 올라잇 프로모션 -올레 인터넷 라이트와 Wi-Fi AP 를 묶어서 사용하는 경우 제공하는 패키지형 할인 -기간: 13.7.12~10.31 <p><2013.10.29></p> <ul style="list-style-type: none"> o 인터넷 올라잇 프로모션 기간 연장 - 올라잇 프로모션의 가입 기간을 10.31에서 '14.1.31로 연장 	<p><2012.05.14></p> <ul style="list-style-type: none"> o 프로모션 시행 - 2012 인터넷 무료 이벤트 (5~7월) <p><2012.12.1></p> <ul style="list-style-type: none"> o olleh 인터넷 MS Office 출시 - 인터넷·와이브로 부가서비스로, 인터넷 접속환경에서 PC, 태블릿, 스마트폰으로 언제 어디서나 최 신버전 정품 MS Office 사용이 가능한 서비스 - 임시저장공간 2G, ucloud 퍼스널 연동 등 안전하고 편리한 data관리기능 제공 	<p><2011.02.01></p> <ul style="list-style-type: none"> o 프로모션 시행 - 2011 신학기 프로모션(2~4월) <p><2011.04.08></p> <ul style="list-style-type: none"> o 인터넷 모뎀임대료 면제 신설 - 라이트/스페셜 3년 이상 약정 신규 고객 모뎀 무상 제공(기존: 3,000원/월)
<p>IPTV</p>	<p><2013.3></p> <ul style="list-style-type: none"> o 신학기 프로모션 시행 - 3년 약정 신규고객 서비스이용료 1개월 할인 - 기간 : '13.3.1~3.31 <p><2013.8></p> <ul style="list-style-type: none"> o olleh tv Web전환 활성화 프로모션 - 3년 약정 신규고객 스마트 셋탑박스 임대료 할인 - 기간 : '13.8.28~10.31 <p><2013.9></p> <ul style="list-style-type: none"> o olleh tv Live 올라잇 출시 - 채널 55개 이상, VOD 4만편 이상으로 구성된 기본 패키지 - 요금 : 14,000원 <p><2013.9></p> <ul style="list-style-type: none"> o olleh tv Skylife 올라잇 출시 - 채널 168개, VOD 4만편 이상으로 구성된 기본패키지 - 요금 : 14,000원 <p><2013.12></p> <ul style="list-style-type: none"> o 장기 이용고객 재약정 할인 - 계약 기간별 기본상품이용료 추가 할인(3~15%) 	<p><2012.3></p> <ul style="list-style-type: none"> o 신학기 프로모션 시행 - 3년 약정 신규고객 단말장치 임대료 할인 - 기간 : '12.3.6~5.31 <p><2012.5></p> <ul style="list-style-type: none"> o olleh tv Skylife 셋탑박스 임대료 인하 - 3년 약정시 임대료 인하 (4,000원 → 2,000원) <p><2012.9></p> <ul style="list-style-type: none"> o 저소득층 디지털전환 프로모션 시행 - 3년 약정 신규 저소득층 고객 서비스이용료 2천원 할인 - 기간 : '12.9.1~12.31 <p><2012.10></p> <ul style="list-style-type: none"> o 스마트 셋탑박스 출시 - 다양한 기능을 제공하는 고사양 셋탑박스 	<p><2011.5></p> <ul style="list-style-type: none"> o 글로벌 최고상 수상기념 프로모션 시행 - 3년 약정 신규고객 가입설치비/단말장치 임대료 할인 - 기간 : '11.5.13~9.12 <p><2011.8></p> <ul style="list-style-type: none"> o 교육형상품 프로모션 시행 - VOD패키지 1개 요금으로 3개 패키지 제공 - 기간 : '11.8.1~12.31

<p>인터넷 전화</p>	<p><2013.1> ㅇ 인터넷전화 착신전환전용서비스 - 전화서비스를 제공 받고자 하는 전화번호를 가입자가 지정한 착신처로 연결해주는 서비스 - 요금: 3,000원/월</p> <p><2013.02.01> ㅇ 메신저폰 서비스 종료 - IT 트렌드 변화에 따라 신규가입이 없고 이용률이 저조하고, 대체 서비스가 존재 - 경쟁 열위에 있는 서비스를 합리화하여 타 서비스로의 투자여력 확보</p> <p><2013.11> ㅇ 인터넷전화 HD폰 출시 - KT의 PI(Product Identity) 디자인 적용한 새로운 단말 - HD Voice를 지원하여 기존 보다 생생한 소리로 모바일과HD Voice 지원 단말과의 통화 가능 단말</p>	<p><2012.1> ㅇ olleh club 제도 시행(1.1) - 고객유지관리 프로그램 도입 - 6대상품(모바일, 인터넷, 집전화, 인터넷전화, IPTV, Wibro) 이용 고객 대상</p> <p><2012.5> ㅇ olleh 인터넷전화 비즈콜 출시(5.1) - 요금 : 포트당 4,000원/월 - kt서비스 제어 시스템 이용 구내교환 서비스 제공</p> <p>ㅇ 여유만만요금제 출시(5.22) - 요금 : 1만원/월(기본료 별도) - 가입대상 : olleh 인터넷전화 Home 서비스 - kt 유선망내 음성 통화 무료, kt 무선 및 타사 유무선은 100분 무료 제공</p> <p><2012.7> ㅇ 여유만만요금제 종류 추가(7.23) - 종류 : 월정액 7천원, 1.5만원, 2만원, 3만원 등 4종 - kt 유선망내 음성 통화 무료, kt 무선 및 타사 유무선은 종류에 따라 50 ~ 700분 무료 제공</p> <p><2012.8> ㅇ 기업용 미디어 CID 출시(8.6) - 내용 : 이동전화로 음성통화 발신시 착신 측 단말에 전화번호와 멀티미디어 컨텐츠(텍스트 또는 이미지)를 표시해 주는 서비스 - 요금 : 6,000원/회선(월)</p> <p><2012.9> ㅇ 훌허브스페셜 (9.10) - 내용: I + V + 여유만만/스마트홈 추가시 훌허브스페셜 무상 제공</p> <p><2012.10> ㅇ 스마트홈폰 요금제 신설 (10.18) - 내용: 스마트홈 고객 통화패턴을 고려한 스마트홈 요금제 4종 추가 신설 - 요금(2년약정기준): 스마트홈B:3500원/월, 스마트홈C:6000원/월, 스마트홈D:10000원/월, 스마트홈E: 14000원/월</p>	<p><2011.06> ㅇ 키보트 전용요금제 - 요금: 5,000원 ·무료통화 100분 ·사전지정 2회선 무제한 통화 ·CID 서비스</p>
---------------	---	---	---

<p><2013.01></p> <ul style="list-style-type: none"> ○ "인터넷 Swing" 결합대상 확대 - LTE 데이터 상품 추가 <p><2013.02></p> <ul style="list-style-type: none"> ○ WiBro 결합상품 "4G Smart Plan" 결합대상 확대 - Style 요금제 기본 가입자 추가 <p><2013.03></p> <ul style="list-style-type: none"> ○ 프로모션 시행 - olleh tv skylife 신학기 프로모션 (3.1~3.31) ○ "LTE 뭉치면올레" 및 "4G Smart Plan" 결합대상 확대 - LTE 데이터무제한 프로모션 요금제 추가 <p><2013.07></p> <ul style="list-style-type: none"> ○ 'All-IP 고객기반 확대 프로모션' 시행 - 결합된 LTE 회선 수/요금제에 따라 인터넷 올라잇 상품 12,500 ~ 25,000원 할인 - 기간 : 7.12~10.31 <p><2013.08></p> <ul style="list-style-type: none"> ○ 'All-IP 고객기반 확대 프로모션' 가입대상 확대 - LTE 1회선 결합 가능 - olleh tv live 올라잇 상품 결합 가능 <p><2013.09></p> <ul style="list-style-type: none"> ○ 'All-IP 고객기반 확대 프로모션' 가입대상 확대 - olleh tv skylife 올라잇 상품 결합 가능 <p><2013.11></p> <ul style="list-style-type: none"> ○ 'All-IP 고객기반 확대 프로모션' 시행기간 연장 - 기간 : '13.7.12 ~ 14.1.31 	<p><2012.07></p> <ul style="list-style-type: none"> ○ '뭉치면 올레' 스마트할인 조건변경 - 기존 : 집전화/인터넷전화(인터넷 미포함)와 결합 시 할인 금액의 50%만 제공 - 변경 : 이동전화+(인터넷/집전화/인터넷전화 중 1개) 결합시 할인금액의 50%만 제공 <p><2012.09></p> <ul style="list-style-type: none"> ○ 집전화+IPTV 결합상품 출시 - 집전화와 IPTV 결합시, 집전화 기본료 할인혜택 제공 - 집전화 : 기본료 2,000원 (통화료 별도) ※ 만 65세 이상 / 3년 약정 한 <p><2012.12></p> <ul style="list-style-type: none"> ○ 유무선 결합상품 'LTE 뭉치면 올레' 출시 - LTE 요금제별 1,500~10,000원/회선 기본료 할인 제공 - 인터넷+TV+이동(LTE) 3년 약정 결합 시, 인터넷 2,000원 추가 할인 제공 	<p><2011.03></p> <ul style="list-style-type: none"> ○ 올레셋콜 라인업 강화(4종 추가) - 인터넷+모바일 - 집전화+모바일 - 인터넷전화+모바일 - 집전화+인터넷전화+모바일 복지강면 고객대상 복지할인/결합할인 선택권 부여 <p><2011.05></p> <ul style="list-style-type: none"> ○ 유무선 결합상품 '뭉치면 올레' 출시 - 스마트할인:8,000~12,000원/회선 (쇼킹스폰서형/골드형,스마트스폰서 가입자 한 제공) - 가족할인:1,000~5,000원/회선 (스마트할인 대상 이외 가입자 대상 제공) <p><2011.09></p> <ul style="list-style-type: none"> ○ WiBro 결합상품 '인터넷스윙' 출시 - 인터넷+WiBro : 35,000원 - 인터넷+3G데이터 : 37,000원 - 인터넷+WiBro+3G데이터 : 49,000원 ※인터넷결합 3년약정 / WiBro 30GB 기준
--	--	---

(1) 산출기준 : 서비스 약관 변경에 준함

(2) 주요 가격변동원인 : 통신기술발전, 신요금제도 출시, 경쟁대응 및 원가보상률 등

○ (주)케이티넷

당사는 위성주파수를 통한 서비스 등을 제공하고 있습니다. 해당 서비스들은 약관을 통한 요금 정책을 반영하는 관계로 별도의 가격변동이 존재하지는 않습니다.

○ 케이티파워텔(주)

일반요금제를 기준으로 할 때, 기본료는 월 17,000원이며 10초당 개별 무전통화료는12원, 그룹 무전통화료는 22원, 이동전화료는 1.7원(초당)입니다.

○ (주)케이티이엔에스

네트워크공사, IT유지보수, 알카텔/팬두잇 등의 재판매사업에 대한 가격을 산정하는 것은 가능

하지 않습니다.

■신용카드업(비씨카드(주))

(단위: %)

구분	'13년	'12년	'11년
가맹점수수료율	1.50~2.70	1.50~2.70	1.50~4.50
할부수수료율	11.00~18.50	11.00~18.50	11.00~18.50
현금서비스 이자율	15.00~25.92	15.00~25.92	15.00~25.92
카드론(신용대출)	-	-	-

■위성방송서비스((주)케이티스카이라이프)

(단위: 원)

구분				2013년			2012년			2011년				
				1Q	2Q	3Q	4Q	1Q	2Q	3Q	4Q	1Q	2Q	3Q
SkyLife	HD	3년	수신료	33,000	33,000	33,000	33,000	33,000	33,000	33,000	33,000	33,000	33,000	33,000
		약정	설치비	-	-	-	-	-	-	-	-	-	-	-
	Platinum (Plus)	5년	수신료	30,000	30,000	30,000	30,000	30,000	30,000	30,000	30,000	30,000	30,000	30,000
		약정	설치비	-	-	-	-	-	-	-	-	-	-	-
	HD Blue	3년	수신료	16,000	14,000	14,000	14,000	16,000	16,000	16,000	16,000	18,000	18,000	18,000
		약정	설치비	-	-	-	-	-	-	-	-	-	-	-
		5년	수신료	15,000	13,000	13,000	13,000	15,000	15,000	15,000	15,000	16,000	16,000	16,000
		약정	설치비	-	-	-	-	-	-	-	-	-	-	-
	HD Green	3년	수신료	12,000	12,000	12,000	12,000	12,000	12,000	12,000	12,000	13,000	13,000	13,000
			약정	설치비	10,000	-	-	-	10,000	10,000	10,000	10,000	30,000	-
		5년	수신료	12,000	11,000	11,000	11,000	12,000	12,000	12,000	12,000	12,000	12,000	12,000
			약정	설치비	-	-	-	-	-	-	-	-	30,000	-
	HD On	3년	수신료	9,000	10,000	10,000	10,000	9,000	9,000	9,000	9,000	9,000	10,000	11,000
			약정	설치비	20,000	-	-	-	20,000	20,000	20,000	20,000	30,000	30,000
		5년	수신료	8,000	9,000	9,000	9,000	8,000	8,000	8,000	8,000	8,000	9,000	10,000
			약정	설치비	10,000	-	-	-	10,000	10,000	10,000	10,000	30,000	30,000
OTS	All-Right	3년	수신료	-	-	9,000	9,000	-	-	-	-	-	-	
		약정	설치료											
(2010 년 2분 기 이후 정액형 상품 출 시)	Economy	3년	수신료	12,000	12,000	12,000	12,000	12,000	12,000	12,000	12,000	12,000	12,000	
		약정	설치비	-	-	-	-	-	-	-	-	-	-	
	Standard	3년	수신료	15,000	15,000	15,000	15,000	15,000	15,000	15,000	15,000	15,000	15,000	
		약정	설치비	-	-	-	-	-	-	-	-	-	-	
	Premium	3년	수신료	20,000	20,000	20,000	20,000	20,000	20,000	20,000	20,000	20,000	20,000	
		약정	설치비	-	-	-	-	-	-	-	-	-	-	

※ 가격경쟁력 강화를 위해 9월부터 All-Right(인터넷+ 방송+ 모바일)상품을 새롭게 출시(결합상품 가격: 29,000원)

※ 또한 7월 ~ 12월까지는 행복프로모션(방송 3,000원 할인)을 진행하였음.
(결합상품 가격: 28,000원)

■ 종합렌탈업((주)케이티렌탈)

가격은 경기상황, 경쟁상황을 고려하여 수시로 변경되고 있습니다.

■ 포털 및 기타 인터넷 정보매체 서비스업((주)케이티미디어허브)

(단위: 원)

구분			2013년			
주체	상품명	항목	1Q	2Q	3Q	4Q
ktmh	올레tv모바일	월정액	5,000	5,000	5,000	5,000
kt	올레tv모바일팩	월정액	5,000	5,000	2,500	2,500

※ 7월부터 12월까지 올레tv모바일팩 50% 할인행사를 진행하고 있음

결합할인혜택(올레tv모바일만 해당)		
할인액	할인율	할인대상
5,000원	100%	모바일(3G/LTE)+인터넷+TV
		All-IP혜택(LTE+인터넷올라잇+TV올라잇)
		인터넷+TV(OTV기본형 이상/OTS스탠다드 이상)
3,000원	60%	인터넷+TV(OTV실속형 이하/OTS이코노미 이상)
		모바일(3G/LTE)+인터넷(인터넷올라잇 제외)
2,000원	40%	인터넷올라잇+TV올라잇

■ 오토리스 및 중고차 할부금융업((주)케이티오토리스)

여신전문금융 서비스는 산업의 특성상 제품의 가격변동 추이를 산출할 수 없습니다.

■ 부동산 개발·공급 및 임대·관리업((주)케이티에스테이트)

당사는 부동산 개발 및 임대·관리 용역 등을 제공하고 있습니다. 각 해당부동산 내 용역별 특성은 매우 상이하므로 이러한 모든 사업 내 다양한 매출 용역별 가격을 산정하는 것은 가능하지 않습니다.

■ 인력공급업(에이치앤씨네트웍주식회사)

(단위: 원)

구분	'13년	'12년	'11년	비고
도급	2,434,644	2,386,906	2,355,311	평균 도급, 파견 수수료/1인당
파견	1,594,577	1,578,790	1,569,667	

■ 보안사업(이니텍주식회사)

(단위: 천원)

품목		'13년	'12년
인증 및 암호화	PKI	7,250	8,788
	INISAFE Web	22,422	20,422

	SAFE DB	8,718	9,509
통합보안 관리	INISAFE NEXESS	7,247	7,090
	INISAFE SA	3,244	1,348

주요제품등의 가격변동추이를 기재함에 있어 각 제품분류군별로 총계약액을 총수량으로 단순히 나누어 평균한 값으로 기재하였으며, 당사의 제품은 같은 제품이라도 고객처의 시스템의 형태 등에 따라 그 가격이 상이 합니다. 상품 및 용역, 서비스, 금융ASP, SI등은 특성상 수량을 산정하기가 어렵기 때문에 가격변동추이를 기재하지 아니하였습니다.

■금융업((주)스마트로)

카드사별 및 서비스별로 다양한 서비스 단가가 존재하며, 가맹점수수료 인하 쟁점으로 인해 매년 서비스 단가가 하락하고 있으며 2013년 12월누계 평균단가는 2012년도 대비 약 1.57% 인하 되었습니다.

■공중전화 시설 유지관리 및 서비스업(케이티링커스(주))

(단위 : 원)

품 명		'13년	'12년	'11년
공중전화	시내전화	70	70	70
	시외전화	70	70	70
	국제전화	300	300	300
	이동전화	70	70	70

- ※ 1. 시내전화 과금시간 : 180초
- 2. 시외전화 과금시간
 - 1대역(과금거리 30km 및 인접통화권간) : 180초
 - 2대역(과금거리 30km이상) : 43초
 - 2대역 할인시간(평일 00:00~08:00, 21:00~24: 00 휴일 00:00 ~24:00) : 61초
- 3. 국제전화 과금시간 : 수신국가별로 과금시간 차이 있음
 - 할인시간(평일 24:00~06:00, 00:00~24:00)
- 4. 이동전화 과금시간 : 38초 기준

※ 캡슐커피는 판매 유형 및 서비스, 판매 유통망에 따라 가격이 상이하어 가격변동 추이 기재를 생략합니다.

■기계장비 및 관련 물품 도매업(주케이티엠앤에스)

단말의 경우 제조사의 가격 정책을 따르며, 주요 통신 서비스의 경우 kt 가격정책을 준용합니다.

■온라인 콘텐츠 제작(케이티하이텔(주))

당사는 콘텐츠 영역에서 광고, 게임, 음악, 영상 등 다양한 서비스를 제공하고 있습니다. 이러한 모든 서비스에 대한 매출품목별 가격을 산정하는것은 가능하지 않습니다.

■ 전자상거래업(케이티커머스(주))

공시대상기간 중 해당 사업부문의 수익성에 중요한 영향을 미치는 제품 또는 서비스의 판매 가격에 변동이 있었던 적은 없습니다.

■데이터베이스 및 온라인 정보제공(주케이티뮤직)

품목	상세내역	2013년
음반	CD	8,000
온라인 음원서비스	월30곡 다운로드 + 음악감상	9,000
	월100곡 다운로드 + 음악감상	13,000
	스마트다운로드 + 음악감상	8,000
	월30곡 다운로드	6,000
	월100곡 다운로드	10,000
	음악감상	6,000
	스마트음악감상(스마트기기전용)	5,000

* 주요 가격변동요인: 저작권자 및 저작인접권자의 권리료 및 사용료 징수규정을 반영합니다

■해저케이블 건설(주케이티서브마린)

산업의 특성상 제품의 가격 변동 추이를 산출할 수 없습니다.

■경비 및 경호(케이티텔레캡주)

경비서비스는 다양한 서비스가 존재하며, 규모에 따라 가격이 상이하어 가격변동 추이 기재를 생략합니다.

■리스 및 기업대출(주케이티캐피탈)

여신전문금융 서비스는 산업의 특성상 제품의 가격변동 추이를 산출할 수 없습니다.

■광고업((주)나스미디어)

당사는 광고 사업에서 온라인광고, 디지털영상광고, 디지털옥외광고 등 다양한광고 매체 판매 서비스를 제공하고 있습니다. 이러한 모든 매체 내 다양한 상품의 매출 품목별 가격을 산정하는 것은 가능하지 않습니다.

■소프트웨어 개발 및 공급업(주케이티디에스)

IT서비스는 SW 사업대가 기준에 따라 가격변동이 이루어집니다.

3. 생산 및 설비에 관한 사항

가. 생산설비의 현황 등

■전기통신업

○ 주식회사 케이티

▲ 생산설비의 현황

[자산항목 : 토지]

(단위 : 백만원)

소재지	구분(㎡)	기초장부가액	증가	감소	당기장부가액	공시지가
서울	346,205	390,524	9,189	8,367	391,346	2,037,704
경기	846,626	200,403	-	3,850	196,553	817,995
인천	141,663	20,017	-	385	19,632	136,156

경남	887,436	60,165	196	1,156	59,205	288,214
전남	846,566	38,596	-	742	37,854	193,026
경북	808,917	90,811	-	1,744	89,067	246,600
충남	822,742	74,312	366	1,427	73,251	226,862
전북	354,972	1,883	-	36	1,847	46,796
강원	549,206	31,402	158	603	30,957	92,159
충북	383,224	23,960	25	460	23,525	75,522
제주	210,818	14,257	-	372	13,885	31,357
합계	6,198,374	946,330	9,934	19,142	937,122	4,192,391

[자산항목 : 건물]

(단위 : 백만원)

소재지	구분(㎡)	기초장부가액	증가	감소	감가상각비	당기장부가액
서울	705,908	430,903	12,840	11,675	32,172	399,896
경기	650,235	298,787	8,953	-	22,559	285,181
인천	106,847	34,535	1,035	-	2,607	32,963
경남	420,554	140,476	4,208	17	10,605	134,062
전남	385,978	125,115	3,732	2,714	9,362	116,771
경북	414,083	164,753	4,936	-	12,438	157,251
충남	399,604	204,481	9,346	-	15,438	198,389
전북	114,200	40,169	1,203	47	3,031	38,294
강원	230,066	116,148	3,480	-	8,769	110,859
충북	128,650	56,237	1,685	-	4,246	53,676
제주	62,580	21,283	638	-	1,607	20,314
합계	3,618,705	1,632,887	52,056	14,453	122,834	1,547,656

[자산항목 : 구축물]

(단위 : 백만원)

구분	소유형태	기초장부가액	증가	감소	감가상각비	당기장부가액
합계	자가	80,219	525	832	10,048	69,864

[자산항목 : 기계시설]

(단위 : 백만원)

구분	소유형태	기초장부가액	증가	감소	감가상각비	당기장부가액
합계	자가	5,755,623	1,822,819	138,978	1,747,944	5,691,520

※ 참고: 대차대조표의 유형자산 분류 자산

[자산항목 : 선로시설]

(단위 : 백만원)

구분	소유형태	기초장부가액	증가	감소	감가상각비	당기장부가액
합계	자가	3,375,145	633,782	27,224	586,944	3,394,759

※ 참고: 대차대조표의 유형자산 분류 자산)

[자산항목 : 금융리스]

(단위 : 백만원)

구분	소유형태	기초장부가액	증가	감소	감가상각비	당기장부가액
----	------	--------	----	----	-------	--------

합계	리스	211,043	189,106	3,660	92,369	304,120
----	----	---------	---------	-------	--------	---------

※ 참고: 대차대조표의 유형자산 분류 자산

[자산항목 : 기타유형]

(단위 : 백만원)

구분	소유형태	기초장부가액	증가	감소	감가상각비	당기장부가액
합계	자가	211,043	96,393	17,250	88,526	201,660

※ 참고: 대차대조표의 유형자산 분류 자산

[자산항목 : 합계]

(단위:백만원)

구분	기초장부가액	증가	감소	감가상각비	당기장부가액
합계	12,212,290	2,804,615	221,539	2,648,665	12,146,701

▲ 설비의 신설,매입 계획 등

[진행중인 투자]

(단위:억원)

사업부문	구분	투자기간	투자대상 자산	투자효과	전기 투자액 ('12년)	당기 투자액 (3/4분기)	당기 투자액 (누계)	향후 투자액
전화사업	이동전화	신설/증설	연중	이동전화시설 유지	수요해소	20,884	6,469	12,748
	유선전화	신설/증설	연중	유선전화시설 유지	수요해소	1,187	648	1,383
인터넷사업	신설/증설	연중	WiBro, XDSL 장비 등	수요해소, 경쟁력 강화	3,612	1,935	5,094	(나) 향후 투자계획 (2014년) 참조
데이터사업	신설/증설	연중	ATM, 전용회선 장비 등	수요해소	1,672	670	1,879	
통신인프라사업	신설/증설	연중	전송, 선로, 전원 시설 등	수요해소, 인프라 고도화	4,759	2,534	4,659	
지원시설/기타	신설/증설	연중	R&D, 무선, 전산시설 등	수요해소, 경영효율화 등	4,992	2,502	7,362	
합계					37,106	14,758	33,125	-

[향후투자계획]

(단위:억원)

사업부문	계획명칭	예상투자총액		연도별 예상투자액(편성)			투자효과
		자산형태	금액	제33기(14년)	제34기(15년)	제35기(16년)	
전화사업	이동전화	이동전화시설	10,000	10,000	미확정	미확정	수요해소 및 대개체
	유선전화	유선전화시설					
인터넷사업	이동전화	이동전화시설	12,000	12,000	미확정	미확정	수요해소, 경쟁력강화
	유선전화	유선전화시설					
데이터사업	이동전화	이동전화시설	12,000	12,000	미확정	미확정	수요해소
	유선전화	유선전화시설					
통신인프라사업	이동전화	이동전화시설	5,000	5,000	미확정	미확정	수요해소, 인프라 고도화
	유선전화	유선전화시설					
지원시설/기타	이동전화	이동전화시설	5,000	5,000	미확정	미확정	수요해소, 경영효율화
	유선전화	유선전화시설					
합계			27,000	27,000	미확정	미확정	-

○ (주)케이티넷

▲ 생산설비의 현황

[투자부동산]

2013년 4월 1일부터 대전 총 건물 면적 3,042㎡ 중 932㎡을 임대사업에 사용하고 있으며, 임대건물 비중에 따라 건물과 토지를 투자부동산으로 분리하고 있습니다. 2013년 12월, 투자부동산 관련 토지 67백만원, 건물 307백원 입니다.

[유형자산]

(단위: 백만원)

구분	기초 장부가액	취득 및 자본 적 지출	처분 및 폐기	감가상각비	당기 장부가액
토지	3,288	-	67	-	3,221
건물	9,125	-	363	617	8,145
구축물	981	-	-	175	806
기계시설	290,624	1,641	3	28,214	264,048
비품	734	289	-	231	792
공구와 기구	-	12	-	6	6
투자부동산	-	442	-	38	404
금융리스 자산	27	-	24	3	-
건설중인자산	61,711	13,952	-	-	75,663
계	366,490	16,336	457	29,284	353,085

▲ 설비의 신설·매입 계획 등

(단위: 억원)

사업 부문	구분	투자 기간	투자대상 자산	투자효과	총 투자액	기 투자액	향후 투자액	비고
위성	위성체	1년	기계장치	서비스 자원 확보	154	154	-	-
	위성시설 구축	1년	기계장치	서비스 플랫폼 구축	36	10	-	-
	대개체	1년	위성송수신 장치	시설 고도화	60	30	-	-
	기타	1년	공기구 외	기타(영업관리시스템 등)	40	4	-	-
	계			-	290	198	-	-

* 기투자액은 2013년 당해년도 1월 ~ 12월까지의 투자금액 표기

○케이티과워텔(주)

▲ 생산설비의 현황

[자산항목 : 토지]

(단위:원)

사업소	소유형태	소재지	구분(㎡)	기초장부가액	당기증감		당기상각	당기말장부가액	공시지가
					증가	감소			
공통	자가(등기)	조항산 중계소 부지	330.00	39,023,980	-	-	-	39,023,980	3,267,000
		전남 광양시 중동 산 14-9	661.00	6,338,640	-	-	-	6,338,640	10,906,500
		충남 당진군 당진읍 대덕리 681-6	496.00	5,702,015	-	-	-	5,702,015	14,582,400
		전국일원	9.36	358,296,755	-	-	-	358,296,755	443,012,341
소 계			1,496.36	409,361,390	-	-	409,361,390	471,768,241	

[자산항목 : 건물]

(단위:원)

사업소	소유형태	소재지	구분(m²)	기초장부가액	당기증감		당기상각	당기말장부가액		
					증가	감소				
공통	지가	경기 안양시 만안구 안양8동 548-4	30.88	47,895,045	0	0	1,993,549	45,901,496		
		경기 안산시 단원구 고잔동 533-3	45.45	39,433,391	0	0	1,608,705	37,824,686		
		서울 강동구 천호2동 449-49	20.48	15,055,014	0	0	579,038	14,475,976		
		인천 남구 도화동 429-1	51.41	36,858,393	0	0	1,503,656	35,354,737		
		경남 마산시 회원구 양덕동 59-2	36.54	17,122,078	0	0	600,774	16,521,304		
		부산 동구 범일 2동 830-42	37.18	25,585,483	0	0	897,736	24,687,747		
		경기 의정부시 의정부동 430-23	18.04	36,784,520	0	0	1,257,590	35,526,930		
		제주 서귀포시 서귀동 251-1	36.00	26,961,307	0	0	908,807	26,052,500		
		대전 서구 월평동 243	28.00	36,565,204	0	0	1,163,879	35,401,325		
		경기 안산시 고잔동 533-3	45.45	29,347,093	0	0	2,186,561	27,160,532		
		서울 구로구 구로6동 98	84.69	65,756,763	0	0	4,899,334	60,857,429		
		경기 안양시 만안구 안양8동 548-4	34.62	37,236,765	0	0	2,774,397	34,462,368		
		경기 수원시 팔달구 인계동 1015-3	37.46	29,046,456	0	0	2,164,162	26,882,294		
		경기 광주시 도척면 추곡리 산 35-1	62.40	18,282,599	0	0	1,145,947	17,136,652		
		경기 의정부시 의정부동 430-23	45.36	49,670,464	0	0	3,024,708	46,645,756		
		충남 당진군 당진읍 대덕리 681-6	63.00	27,569,231	0	0	929,300	26,639,931		
		울산 남구 무거1동 299-10	79.12	23,471,019	0	0	753,080	22,717,939		
		서울 도봉구 창동 13-2	25.83	55,708,747	0	0	1,614,746	54,094,001		
		서울 성동구 도선동 14 신한백스텔	19.63	40,000,000	0	0	1,250,000	38,750,000		
		서울 성동구 성수동 1가 72-5	29.23	50,520,356	0	0	1,504,328	49,016,028		
		경기 고양시 일산동구 중산동 1561-1 해태소 핑타운	49.82	10,029,452	0	0	287,239	9,742,213		
		합 계			880.58	718,899,380	0	0	33,047,536	685,851,844

[자산 : 기계장치]

(단위:원)

사업소 (사업부문)	소유형태	소재지	구분	기초장부가액	당기증감		당기상각	당기말장부가액
					증가	감소		
이동전화	자가	전국일원	이동통신설비	45,189,458,934	5,820,446,549	36,980,073	10,841,157,466	40,131,767,944

[자산 : 구축물]

(단위:원)

사업소	소유형태	소재지	구분	기초장부가액	당기증감		당기상각	당기말장부가액
					증가	감소		
공통	자가	전국일원	컨테이너	3,357,333	0	0	574,833	2,782,500

[자산 : 차량운반구]

(단위:원)

사업소	소유형태	소재지	구분	기초장부가액	당기증감		당기상각	당기말장부가액
					증가	감소		
공통	자가 (등기)	전국일원	업무용차량	3,357,333	0	0	0	0

[자산 : 기타의유형자산]

(단위:원)

사업소	소유형태	소재지	구분	기초장부가액	당기증감		당기상각	당기말장부가액
					증가	감소		
공통	작가	전국일원	공기구비품류	6,321,406,147	2,046,447,545	89,214,395	2,235,349,440	6,043,289,857

○ (주) 케이티이엔에스

▲ 생산설비의 현황

[자산항목 : 토지]

(단위 : 백만원)

구분	소유 형태	소재지	기초 장부가액	당기증감		당기 장부가액	공시지가
				증가	감소		
본사	자가	서울	2,190	-	-	2,190	5,306
강북본부	“	서울,경기	95	-	88	7	17
강남본부	“	“	3,880	-	1,880	2,000	4,176
부산본부	“	부산	169	-	169	-	-
호남본부	“	호남,제주	137	-	110	27	38
대구본부	“	대구	26	-	26	-	-
충청본부	“	대전,충청	106	-	96	10	11
합 계			6,603	-	2,369	4,234	9,548

[자산항목 : 건물]

(단위 : 백만원)

구분	소유 형태	소재지	기초 장부가액	당기증감		감가상각비	당기 장부가액
				증가	감소		
건 물	자가	전국일원	10,000	110	4,752	411	4,947

[자산항목 : 차량운반구]

(단위 : 백만원)

구분	소유 형태	소재지	구분	기초 장부가액	당기증감		감가 상각비	당기 장부가액
					증가	감소		
공통	자가	전국일원	업무용차량	66	-	-	17	49

※ 업무용차량은 대부분 렌탈 이용

[자산항목 : 사업설비자산]

(단위:백만원)

구분	소유 형태	소재지	구분	기초 장부 가액	당기증감		감가 각비	당기 장부 가액
					증가	감소		
공통	자가	전국일원	교환기	1,466	3,887	1,048	1,393	2,912

[자산항목 : 기타유형자산]

(단위 : 백만원)

구분	소유 형태	소재지	구분	기초 장부 가액	당기증감		감가 상각비	당기 장부 가액
					증가	감소		
공통	자가	전국일원	공기구비품	919	1,524	17	548	1,878

■ 신용카드업(비씨카드(주))

○ 지점 등 설치 현황

지역	지점	출장소	사무소	합계
서울	2	-	-	2
경기	-	-	-	-
충청	1	-	-	1
강원	-	-	1	1
경상	3	-	-	3
전라	2	-	-	2
제주	-	-	1	1
계	8	-	2	10

○ 영업설비 등 현황

(단위 : 백만원)

구분	토지(취득가액)	건물(취득가액)	합계	비고
본점	54,051	44,702	98,753	-
지점	465	2,989	3,454	-
합계	54,516	47,691	102,207	-

※ 본점 건물에는 구축물, 지점에는 서고부분 포함.

■ 위성방송서비스((주)케이티스카이라이프)

○ 영업용 설비 현황

(단위 : 평, 명)

구분	소재지	토지	건물	합계	종업원수	비고
수도권 총괄지사	서울특별시 서초구	-	320평	320평	19명	임차
수도권 서부지사	서울특별시 금천구	-	106평	106평	6명	임차
수도권 북부지사	서울특별시 강북구	-	73평	73평	6명	임차
동부 총괄지사	대구광역시 남구	-	294평	294평	14명	임차
부산경남지사	부산광역시 북구	-	20평	20평	8명	임차
서부 총괄지사	대전광역시 서구	-	302평	302평	17명	임차
광주호남지사	광주광역시 광산구	-	20평	20평	6명	임차
강원지사	원주시 학성동	-	50평	20평	4명	임차
충북지사	청주시 흥덕구	-	40평	40평	5명	임차
합계		-	1,225평	1,195평	85명	-

○ 기타 영업용 설비

(단위 : 백만원, 명)

구분	소재지	시설물 가액	종업원수	비고
방송센터	서울 목동	39,231	53	건물은 임차
고객센터	경기도 및 광주광역시	4,407	10	건물은 임차
위성수신장치	전국	211,961	-	-
합계		255,599	63	-

※ 시설물가액은 장부가액 기준으로 작성

○ 설비의 신설, 매입 계획 등

(단위 : 억원)

사업 부 문	구 분	투 자 기 간	투 자 대 상 자 산	투 자 효 과	총 투 자 액	기 투 자 액	향 후 투 자 액	비 고
위 성 방 송	방송기계	1년	기계장치	서비스고도화, HD 플랫폼 서 비스 구축	347	105	-	-
	공청시설 구축	1년	위성수신 장치	음영지역해소를 통한 가입자 유치	257	157	-	-
	STB & 스마트 카드	1년	위성수신 장치	가입자 위성방송 수신기능	706	657	-	-
	기타	1년	공기구 외	기타(사옥건립 등)	223.5	140	-	-
	소 계			-	1,533.5	1,059	-	-
합 계				-	1,533.5	1,059	-	-

※ 기투자액은 2013년 당해년도 1월 ~ 12월까지의 투자금액 표기

■ 종합렌탈업((주)케이티렌탈)

○ 공통부문

[자가]

(단위 : m²)

구 분	소 재 지	토 지	건 물	합 계
사무실	경기 안양시 동안구 호계동 898	691.15	3,595.11	4,286.26

[임차]

(단위 : m²)

구 분	소 재 지	토 지	건 물	합 계
사무실	서울 강남구 대치동	-	6,280.25	6,280.25

○ 오토렌탈 부문(차고지 및 사무실, 예약소)

[자가]

(단위 : m²)

구 분	소 재 지	토 지	건 물	합 계
차고지/사무실	서울 강서 가양 30-10	7,922.00	7,755.00	15,677.00
차고지	강원 속초 교동 895-2	680.00	0	680.00
차고지	전남 여수 오림동 390	420.00	0	420.00
차고지/사무실	전남 목포시 상동 902	1,192.36	254.00	1,446.36
차고지	제주 남제주 남원 2373외	13,326.00	0	13,326.00
합 계		23,540.36	8,009.00	31,549.36

[임차]

(단위 : m²)

구 분	소 재 지	토 지	건 물	합 계
지 점 및 예 약 소	서울특별시	51,754.39	2,408.48	54,162.87
	부산광역시	17,311.60	404.40	17,716.00
	대구광역시	10,691.35	393.24	11,084.59

	인천광역시	209,290.94	411.61	209,702.55
	광주광역시	8,559.00	446.68	9,005.68
	대전광역시	6,821.16	809.22	7,630.38
	울산광역시	4,910.10	93.05	5,003.15
	강원도	11,437.00	414.67	11,851.67
	경기도	30,752.35	1,369.05	32,121.40
	경상남도	14,343.65	567.15	14,910.80
	경상북도	15,840.16	334.60	16,174.76
	전라남도	12,268.26	259.35	12,527.61
	전라북도	9,941.66	413.48	10,355.14
	제주특별자치도	34,029.60	254.29	34,283.89
	충청남도	9,649.90	564.35	10,214.25
	충청북도	8,349.58	162.00	8,511.58
	합 계	455,950.70	9,305.62	465,256.32

○ 일반렌탈 부문(지사)

[임차]

(단위 : m²)

구분	소재지	토지	건물	합계	비고
부산지사	부산 부전동	-	530.85 m ²	530.85 m ²	임차
대구지사	대구 신천동	-	316.68 m ²	316.68 m ²	임차
대전지사	대전 둔산동	-	250.73 m ²	250.73 m ²	임차
광주지사	광주 치평동	-	330.56 m ²	330.56 m ²	임차
	합 계	-	1,428.82 m ²	1,428.82 m ²	-

■ 포털 및 기타 인터넷 정보매체 서비스업((주)케이티미디어허브)

현재 kt의 자원(영업망, 인프라, 비용 등)으로 운용되어 해당사항이 없습니다.

■ 오토리스 및 중고차 할부금융업((주)케이티오토리스)

[지점 등 설치 현황]

지역	지점
안양(본점)	1
서울	1
인천	1
경산	1
창원	1
계	5

주1) 지점에는 본점이 1개 지점으로 포함됨. 2014년 2월 현재 안성지점 추가됨

주2) (주)케이티렌탈 및 중고차 할부금융 제휴점과 영업업무위탁 제휴를 맺어 유통망은 전국 망임.

■ 부동산 개발·공급 및 임대·관리업((주)케이티에스테이트)

○ 생산설비의 현황

[투자부동산]

(단위 : 백만원)

구분	취득원가	감가상각누계액	공사부담금	대체	장부금액
토지	344,840	-	-	(14,849)	329,991
건물	729,888	(44,776)	(15)	(2,053)	683,044
구축물	14,109	(1,533)	-	-	12,577
건설중인 자산	1,861	-	-	1,917	3,778
계	1,090,698	(46,309)	(15)	(14,985)	1,029,390

[유형자산]

(단위 : 백만원)

구분	취득원가	감가상각누계액	기초장부금액	취득및자본적지출	대체	처분및폐기	감가상각	기말장부금액
토지	-	-	-	-	4,964	-	-	4,964
건물	-	-	-	-	2,053	-	(79)	1,974
비품	520	(162)	357	260	-	-	(135)	483
건설중인 자산	2,043	-	2,043	-	(2,043)	-	-	-
계	2,563	(162)	2,400	256	4,974	-	(214)	7,421

■ 보안사업(이니텍주식회사)

○ 생산설비의 현황 등

[자산항목 : 토지]

(단위 : 백만원)

구분	소유형태	소재지	구분(㎡)	기초장부금액	증감(누적)		감가상각비	당기장부금액	공시지가
					증가	감소			
본사	자가	서울	546.94	1,844	-	-	-	1,844	1,685

[자산항목 : 건물]

(단위 : 백만원)

구분	소유형태	소재지	구분(㎡)	기초장부금액	증감(누적)		감가상각비	당기장부금액	공시지가
					증가	감소			
본사	자가	서울	3,491.40	2,537	-	-	72	2,465	-

* 투자부동산(거여동사옥) 제외

[자산항목 : 집기와비품]

(단위 : 백만원)

구분	소유형태	소재지	구분	기초장부금액	증감(누적)		감가상각비	당기장부금액	공시지가
					증가	감소			
본사	자가	서울	-	2,189	852	-	1,096	1,945	-

■ 금융업((주)스마트로)

○ 생산설비의 현황 등

[자산항목 : 토지]

(단위 : 천원)

구분	소유형태	소재지	구분(㎡)	기초장부가액	증감(누적)		감가상각비	당기장부가액	공시지가
					증가	감소			
본사사업	자가소유	서울	264.75	399,364	-	-	-	399,364	690,998
합계			264.75	399,364	-	-	-	399,364	690,998

[자산항목 : 건물]

(단위 : 천원)

구분	소유형태	소재지	구분(㎡)	기초장부가액	증감(누적)		감가상각비	당기장부가액	공시지가
					증가	감소			
본사사업	자가소유	서울	955.78	755,119	-	-	25,816	729,303	-
합계			955.78	755,119	-	-	25,816	729,303	-

[자산항목 : 집기와비품]

(단위 : 천원)

구분	소유형태	소재지	구분	기초장부가액	증감(누적)		감가상각비	당기장부가액	공시지가
					증가	감소			
본사사업	자가보유	서울	-	322,056	-	30,434	69,468	222,154	-
합계			-	322,056	-	30,434	69,468	222,154	-

[자산항목 : 기타유형자산]

(단위 : 천원)

구분	소유형태	소재지	구분	기초장부가액	증감(누적)		감가상각비	당기장부가액	공시지가
					증가	감소			
본사사업	자가보유	전국	-	35,181,351	15,786,503	1,903,202	12,039,994	37,024,658	-
합계			-	35,181,351	15,786,503	1,903,202	12,039,994	37,024,658	-

■ 공중전화 시설 유지관리 및 서비스업 (케이티링크스(주))

○ 생산설비의 현황

[자산항목: 토지 및 건물]

(단위 : 제곱미터, 백만원)

사업소별		토지(공시지가)		건물(장부가액)	
		면적	금액	면적	금액
관리 부분	중부사업단	1,254	1,517	3,286	1,956
	영남사업단	857	1,670	3,693	2,903
	원주지사	921	2,386	1,302	1,440
	제주지사	976	540	867	931
	대전	1,146	2,923	-	-
합계		5,154	9,036	9,148	7,230

[자산항목 : 기계장치]

(단위 : 백만원)

구분	소유 형태	소재지	기초 장부가액	당기증감		감가 상각비	당기 장부가액	비고
				증가	감소			
공중전화 단말기 등	자가	전국	3,719	581	103	1,472	2,725	-

[자산항목 : 차량운반구]

(단위 : 백만원)

구분	소유 형태	소재지	기초 장부가액	당기증감		감가 상각비	당기 장부가액	비고
				증가	감소			
유지보수 차량	자가	전국	401	29	2	175	253	-

[자산항목 : 기타유형자산, 비품 등]

(단위 : 백만원)

구분	소유 형태	소재지	기초 장부가액	당기 증감		감가 상각비	당기 장부가액	비고
				증가	감소			
기타유형 자산, 비 품 등	자가	전국	681	684	299	386	680	-

■ 기계장비 및 관련 물품 도매업(주케이티엠앤에스)
유통망 현황

소매직영점	도매유통점	대형할인점	유선POST
209점	70점	26 Sites	89 Sites

■ 온라인 콘텐츠 제작(케이티하이텔주)
해당사항이 없습니다.

■ 전자상거래업(케이티커머스(주))

○ 유형자산

(단위:천원)

구분	기계장치	공구와 비품	합계
기초취득원가	1,123,839	765,329	1,889,168
감가상각누계액	-744,327	-543,705	-1,288,032
손상차손누계액	-	-	-
기초장부금액	379,512	221,624	601,136
취득및자본적지출	44,800	13,767	58,567
처분및폐기	-	-	-
감가상각	-176,443	-79,391	-255,834
기말장부금액	247,868	156,000	403,868

취득원가	1,168,639	779,096	1,947,735
감가상각누계액	-920,771	-623,096	-1,543,867
손상차손누계액	-	-	-

○무형자산

(단위:천원)

구분	개발비	소프트웨어	기타무형자산(주1)	합계
기초취득원가	3,884,132	903,978	477,697	5,265,807
감가상각누계액	-2,495,899	-750,310	-	-3,246,209
손상차손누계액	-	-	-	-
기초장부금액	1,388,233	153,668	477,697	2,019,598
취득및자본적지출	165,500	125,806	-	291,306
처분및폐기	-	-	-	-
감가상각	-486,508	-112,769	0	-599,277
기말장부금액	1,067,225	166,705	477,697	1,711,627
취득원가	4,049,632	1,029,784	477,697	5,557,113
감가상각누계액	-2,982,407	-863,079	-	-3,845,486
손상차손누계액	-	-	-	-

(주1) 회사는 무형자산 중 회원권을 비한정내용연수를 가진 무형자산으로 분류하고 상각하지 않고 있습니다.

■데이터베이스 및 온라인 정보제공(주케이티뮤직)

○ 영업용 설비 현황

음원 제공서비스를 위한 통신설비, 서버, 스토리지등 관련하여 1,702백만원의 시설장치 및 481백만원의 비품이 구축되어 있습니다.

○ 기타 영업용 설비(2013.12.31 기준)

당사는 2013년 4월 이사회 결의를 통하여 본점소재지를 서울 강남구 영동대로 106길 17로 이전하였습니다. 또한 2013년 5월 이사회 결의를 통하여 서울시 구로동 소재의 유형자산을 매각 완료하였습니다.

■해저케이블 건설(주케이티서브마린)

[자산항목 : 토지]

(단위 : 백만원)

사업소	소유 형태	소재지	구분 (수량)	기초 장부가액	증감		상각	기말 장부가액	비고
					증가	감소			
(주케이티서브마린)	자가 (등기)	거제시 하청면 실전리 1068-2외 6필지	7	6,062	-	-	-	6,062	-
	소계		7	6,062	-	-	-	6,062	-
합계			7	6,062	-	-	-	6,062	-

[자산항목 : 건물]

(단위 : 백만원)

사업소	소유	소재지	구분	기초	증감		상각	기말	비고

	형태		(수량)	장부가액	증가	감소		장부 가액	
㈜케이티서 브마린	자가 (등기)	거제시 하청면 실전리 1068-2	3	3,654	-	-	129	3,525	-
	소계		3	3,654	-	-	129	3,525	-
합계			3	3,654	-	-	129	3,525	-

[자산항목 : 구축물]

(단위 : 백만원)

사업소	소유 형태	소재지	구분 (수량)	기초 장부가액	증감		상각	기말 장부가액	비고
					증가	감소			
㈜케이티 서브마린	자가 (미등기)	거제시 하청면 실전리 1068-2	1	917	-	-	162	755	-
	소계		1	917	-	-	162	755	-
합계			1	917	-	-	162	755	-

[자산항목 : 기계장치]

(단위 : 백만원)

사업소	소유 형태	소재지	구분 (수량)	기초 장부가액	증감		상각	기말장부 가액	비고
					증가	감소			
㈜케이티 서브마린	자가 (미등기)	거제시 하청면 실전리 1068-2 외	86	12,179	144	-	1,916	10,407	-
	소계		86	12,179	144	-	1,916	10,407	-
합계			86	12,179	144	-	1,916	10,407	-

[자산항목 : 차량운반구]

(단위 : 백만원)

사업소	소유 형태	소재지	구분 (수량)	기초 장부가액	증감		상각	기말장 부가액	비고
					증가	감소			
㈜케이티 서브마린	자가 (등기)	거제시 하청면 실 전리 1068-2 외	2	6	-	-	5	1	-
	소계		2	6	-	-	5	1	-
합계			2	6	-	-	5	1	-

[자산항목 : 공구와기구]

(단위 : 백만원)

사업소	소유 형태	소재지	구분 (수량)	기초 장부가액	증감		상각	기말장부 가액	비고
					증가	감소			
㈜케이티 서브마린	자가 (미등기)	거제시 하청면 실 전리 1068-2 외	105	598	184	-	345	437	-
	소계		105	598	184	-	345	437	-
합계			105	598	184	-	345	437	-

[자산항목 : 선박]

(단위 : 백만원)

사업소	소유	소재지	구분	기초	증감	상각	기말장부	비고
-----	----	-----	----	----	----	----	------	----

	형태		(수량)	장부가액	증가	감소		가액	
㈜케이티 서브마린	자가 (등기)	거제시 하청면 실전 리 1068-2	2	48,232	-	-	3,932	44,300	-
	소계		2	48,232	-	-	3,932	44,300	-
합계			2	48,232	-	-	3,932	44,300	-

[자산항목 : 비품]

(단위 : 백만원)

사업소	소유 형태	소재지	구분 (수량)	기초 장부가액	증감		상각	기말장부 가액	비고
					증가	감소			
㈜케이티 서브마린	자가 (미등기)	부산 해운대구 송 정광어골로 42, 거 제시 하청면 실전 리 1068-2 외	137	255	336	-	172	419	-
	소계		137	255	336	-	172	419	-
합계			137	255	336	-	172	419	-

[자산항목 : 소프트웨어]

(단위 : 백만원)

사업소	소유 형태	소재지	구분 (수량)	기초 장부가액	증감		상각	기말장부 가액	비고
					증가	감소			
㈜케이티 서브마린	자가 (미등기)	부산 해운대구 송 정광어골로 42	6	255	-	-	99	156	-
	소계		6	255	-	-	99	156	-
합계			6	255	-	-	99	156	-

■ 경비 및 경호(케이티텔레캅주)

○ 생산설비의 현황

[자산항목 : 토지]

(단위 : 백만원)

구분	소유 형태	소재지	기초 장부가액	당기증감		감가 상각비	당기 장부가액	공시 지가
				증가	감소			
본사	자가	서울	3,310	-	-	-	3,310	8,074
경북본부		대구	1,595	-	-	-	1,595	1,207
호남본부		광주	1,366	-	-	-	1,366	1,987
전주지사		전주	1,336	-	-	-	1,336	1,328
합계			7,607	-	-	-	7,607	12,596

[자산항목 : 건물/기계장치 등]

(단위 : 백만원)

구분	소유 형태	소재지	기초 장부가액	당기증감		감가 상각비	당기 장부가액
				증가	감소		
건물	자가	서울, 대구, 광주	10,322	-	-	416	9,905
기계장치 등		전국	84,428	71,124	30,361	23,676	101,245
합계			94,750	71,124	30,361	24,092	111,150

■ 리스 및 기업대출(주케이티캐피탈)

○ 지점 등 설치 현황

(2013년 12월 31일 현재)

지역	지점	출장소	사무소	합계
서울(본점)	1	-	-	1
부산	1	-	-	1
안산	1	-	-	1
계	3	-	-	3

주) 지점에는 본점이 1개 지점으로 포함됨

○ 영업설비 등 현황

(단위 : 백만원)

구분	토지 (장부가액)	건물 (장부가액)	합계	비고
직원연수시설	-	321	321	-
합계	-	321	321	-

주) K-IFRS별도 기준

■ 광고업((주)나스미디어)

[자산항목 : 건물]

(단위 : 백만원)

구분	소유 형태	소재지	구분(㎡)	기초 장부가액	증감(누적)		감가 상각비	당기 장부가액	공시지가
					증가	감소			
본사사업	임차	서울	3,898 (1,818)	3,900	30	-	-	3,930	-
합계			3,898 (1,818)	3,900	30	-	-	3,930	-

* 현재 사무실은 자가보유가 아닌 임차상태로 장부가액은 보증금을 말하며 감가상각대상 아님

[자산항목 : 차량운반구]

(단위 : 백만원)

구분	소유형태	소재지	구분	기초 장부가액	증감(누적)		감가 상각비	당기 장부가액	공시지가
					증가	감소			
본사사업	자가보유	서울	-	13	45	-	11	47	-
합계			-	13	45	-	11	47	-

[자산항목 : 집기와비품]

(단위 : 백만원)

구분	소유형태	소재지	구분	기초 장부가액	증감(누적)		감가 상각비	당기 장부가액	공시지가
					증가	감소			
본사사업	자가보유	서울	-	391	186	3	212	362	-
합계			-	391	186	3	212	362	-

[자산항목 : 기타유형자산]

(단위 : 백만원)

구분	소유형태	소재지	구분	기초 장부가액	증감(누적)		감가 상각비	당기 장부가액	공시 지가
					증가	감소			
본사사업	자가보유	서울	-	19	-	-	19	0	-
합계			-	19	-	-	19	0	-

■소프트웨어 개발 및 공급업(㈜케이티디에스)

시스템 유지보수/운영, 시스템 구축/개발과 관련한 IT서비스는 특별한 생산 설비를 보유하고 있지 않으며 요금청구대행을 수행하는 BPO서비스 관련 자산을 보유하고 있지 않습니다.

4. 매출에 관한 사항

가. 매출실적

■전기통신업

○ 주식회사 케이티

당분기와 전분기 중 회사의 영업수익 내역은 다음과 같습니다.

(단위: 백만원)

구분	'13년	'12년	'11년
서비스의 제공	14,205,196	14,560,667	15,122,455
재화의 판매(*)	3,731,883	4,302,570	4,201,178
합계	17,937,079	18,863,237	19,323,633

* 제31기, 제30기는 한국채택국제회계기준(K-IFRS) 제1001호 "재무제표 표시" 개정 내용을 반영하여 작성되었습니다. (케이티 별도 기준)

○ (주)케이티넷

(단위 : 백만원)

구분	'13년
중계기임대	84,397
데이터	9,326
비디오	14,224
이동	16,375
기타수익	21,671
합계	145,993

* 실적은 K-IFRS 기준으로 작성된 금액임

○ 케이티과워텔(주)

(단위 : 백만원)

사업부문	매출유형	품목	'13년	'12년	'11년	
정보통신	용역	주파수 공용통신	수출	276	276	245
			내수	99,394	111,678	113,224
			합계	99,670	111,954	113,469

상품	이동통신단말기	수 출	29	-	-
		내 수	13,043	12,982	12,885
		합 계	13,072	12,982	12,885
합 계		수 출	305	276	245
		내 수	112,437	124,660	126,109
		합 계	112,742	124,936	126,354

※ 실적은 K-IFRS 기준으로 작성된 금액임

※ 2012년 기말부터 기업회계기준서 제1001호 재무제표 표시 개정에 따라 2011년, 2012년 영업손익 산정방식을 변경하였습니다.

○ (주)케이티이엔에스

(단위 : 백만원)

유형	품목	'13년	'12년	'11년
상품	홈서버 등 총판 장비 등	108,403	128,792	116,175
용역	네트워크공사 등	464,190	371,763	258,343
합 계		572,593	500,555	374,518

※ 실적은 K-IFRS 기준으로 작성된 금액임

※ 중단영업(무선FMC)관련 영업수익이 포함된 수치로, 중단영업관련 매출액은 '13년 195백만원, '12년 누계 39,681백만원, '11년 누계 32,443백만원 입니다.

■ 신용카드업(비씨카드(주))

(단위: 억원)

과 목	'13년	'12년	'11년
카드수익	2,181	2,303	2,236
신용카드매입	26,182	26,626	27,256
부대사업수익	1,360	1,408	1,212
기타수익	1,011	780	669
합 계	30,734	31,117	31,373

※ 카드수익은 회원사의 카드업무를 대행하고 받은 수입수수료 수입포함

※ 부대사업수익은 보험업무, 통신판매업무, 여행업무 등에서 발생한 수익의 합계임

※ 2011년부터 K-IFRS 적용에 따라 실적은 K-IFRS 기준으로 작성된 금액임

■ 위성방송서비스((주)케이티스카이라이프)

(단위 : 백만원)

사업부문	매출유형	'13년	'12년	'11년
위성방송	수신료수익	380,880	354,554	321,667
	채널수익	134,212	117,458	80,161
	광고수익	17,410	14,498	12,233
	기타수익	67,799	64,759	45,776

합 계	-	600,302	551,270	459,838
-----	---	---------	---------	---------

※ 채널수익 : 채널임대수익 + 홈쇼핑송출수수료

※실적은 K-IFRS 기준으로 작성된 금액임

■ 종합렌탈업((주)케이티렌탈)

(단위 : 백만원)

구 분		'13년		'12년		'11년	
		영업수익	비 율	영업수익	비 율	영업수익	비 율
내수	차량렌탈	577,014	68.01%	456,396	66.18%	414,103	66.40%
	중고차	153,573	18.10%	157,765	22.88%	161,158	25.84%
	일반렌탈	66,252	7.81%	60,660	8.80%	42,612	6.83%
	기타	51,594	6.08%	14,772	2.14%	5,770	0.93%
	합계	848,433	100.00%	689,593	100.00%	623,643	100.00%

※실적은 K-IFRS 연결기준으로 작성된 금액임

■ 포털 및 기타 인터넷 정보매체 서비스업((주)케이티미디어허브)

(단위 : 백만원)

매출액	'13년
TV사업	209,782
광고사업	65,645
신사업	4,755
OTM	18,681
기타영업사업	5,824
rP	304,687

※ 실적은 K-IFRS 기준으로 작성된 금액임

※ 신설법인 설립 일자 : 2012년 12월 03일

※ 신설법인 편입 일자 : 2013년 01월 02일

■ 오토리스 및 중고차 할부금융업((주)케이티오토리스)

(단위 : 백만원)

구분	'13년	'12년	'11년
리스 수익	31,683	28,295	2,497
할부금융 수익	3,419	423	-
기타 수익	85	281	5
합계	35,187	28,999	2,502

※실적은 K-IFRS 기준으로 작성된 금액임

■ 부동산 개발 · 공급 및 임대 · 관리업((주)케이티에스테이트)

(단위 : 백만원)

매출구분	'13년	'12년	'11년
임대수익	136,411	12,289	94
위탁관리수익	98,770	976	-
PM수수료수익	12,145	11,596	7,744
부동산매각수익	2,319		-
기타수익	3,233	-	-
합 계	252,878	24,861	7,838

※실적은 K-IFRS 연결기준으로 작성된 금액임

■인력공급업(에이치엔씨네트워크주식회사)

(단위: 백만원)

구 분	'13년	12년	'11년
도 급	28,520	21,632	14,621
파 견	1,723	1,862	2,023
합계	30,243	23,494	16,644

※실적은 K-IFRS 기준으로 작성된 금액임

■보안사업(이니텍주식회사)

(단위 : 천원)

품목	세부사항	매출액		
		'13년	'12년	'11년
인증 및 암호화	PKI,SAFE DB	8,764,585	7,606,829	8,111,329
통합보안관리	INISAFE NEXESS,SA	3,292,652	3,604,146	1,854,479
장비매출	장비매출	568,700	830,600	-
금융ASP	금융ASP	10,919,333	10,155,854	10,206,377
SI	금융SI	11,219,005	12,121,943	7,122,696
상품	금융,보안,채널	9,886,629	4,994,716	3,465,337
SM	SM	2,211,304	536,783	31,671
용역	보안,채널 유지보수	3,709,179	3,089,768	2,789,509
임대료수입	임대료수입	264,544	266,585	106,103
합계		50,835,931	43,207,225	33,687,500

※실적은 K-IFRS 기준으로 작성된 금액임

■금융업((주)스마트로)

(단위 : 천원)

과 목	'13년	'12년	'11년
-----	------	------	------

용역매출	135,645,947(96.17%)	126,596,469 (95.18%)	103,381,160 (96.78%)
상품매출	5,399,063 (3.83%)	6,412,615 (4.82%)	3,439,827 (3.22%)
합 계	141,045,010 (100.0%)	133,009,084 (100.0%)	106,820,987 (100.0%)

※실적은 K-IFRS 기준으로 작성된 금액임

■공중전화 시설 유지관리 및 서비스업(케이티링커스(주))

(단위 : 백만원)

과 목	'13년	'12년	'11년
공중전화수익	67,887	61,463	57,800
모뎀/STB신품화수익	6,387	7,009	8,919
상품유통수익	7,273	5,460	7,979
물류유통수익	21,064	8,057	3,500
합 계	102,611	81,989	78,198

※실적은 K-IFRS 기준으로 작성된 금액임

■기계장비 및 관련 물품 도매업(주케이티엠앤에스)

(단위 : 억원)

매출유형	'13년	'12년	'11년
상품매출	6,356	8,032	7,599
수수료수익	2,484	2,061	1,573
합계	8,840	10,093	9,172

※실적은 K-IFRS 기준으로 작성된 금액임

■온라인 콘텐츠 제작(케이티하이텔(주))

당사의 매출은 온라인 정보제공 등의 영업특성상 거의 대부분 국내에 소재하는 고객으로부터 창출되고 있습니다.

(단위: 억원)

사업부문	매출유형	'13년	'12년	'11년
콘텐츠 유통	IP 콘텐츠	506	444	353
플랫폼 구축	플랫폼구축, 연구개발	697	684	731
T커머스	TV쇼핑	77	2	-
모바일인터넷	유무선 인터넷 및 게임	23	139	223
총계		1,303	1,269	1,307

※실적은 K-IFRS 기준으로 작성된 금액임

■ 전자상거래업(케이티커머스(주))

(단위: 천원)

구 분	'13년	'12년	'11년
-----	------	------	------

상품매출	450,354,706	316,967,371	331,750,995
기타	944,072	1,153,619	2,480,577
합 계	451,298,778	318,120,990	334,231,572

※ 실적은 K-IFRS 기준으로 작성된 금액임

■데이터베이스 및 온라인 정보제공(주케이티뮤직)

음악사업을 영위하고 있는 당사 매출은 올레뮤직 및 기타 제휴사를 통한 음원매출 등으로 구성되어 있습니다.

(단위 : 백만원)

매출유형	'13년	'12년	'11년
음악사업	50,056	29,486	30,210
기타	772	1,907	1,069
합계	50,828	31,393	31,279

※ 매출 : IFRS 누적기준

※ 음악사업: 올레뮤직 및 기타 ASP매출, 콘텐츠유통 등

※ 기타: 용역 외

■해저케이블 건설(주케이티서브마린)

(단위 : 백만원)

구분	'13년		'12년		'11년	
	금액	비율	금액	비율	금액	비율
건설공사	57,152	69.2%	45,805	66.5%	80,950	72.6%
유지보수	9,651	11.7%	8,200	11.9%	17,455	15.6%
기타	15,837	19.2%	14,895	21.6%	13,048	11.8%
합 계	82,640	100.0%	68,900	100.0%	111,453	100.0%

※ 실적은 K-IFRS 기준으로 작성된 금액임

■경비 및 경호(케이티텔레캅주)

(단위 : 백만원)

과 목	'13년	'12년	'11년
경비서비스수익	237,380	295,814	259,110
기타수익	655	366	223
합 계	238,035	296,180	259,333

※ 실적은 K-IFRS 기준으로 작성된 금액임

■리스 및 기업대출(주케이티캐피탈)

(단위 : 백만원)

영 업 종 류	'13년	'12년	'11년
---------	------	------	------

할 부	5,289	7,079	6,321
리 스	65,185	75,785	73,870
대 출	89,926	88,874	107,080
신기술금융	6,855	8,723	6,388
기 타	52,937	97,322	29,236
합 계	220,192	277,783	222,895

※실적은 K-IFRS 별도기준으로 작성된 금액임

■광고업((주)나스미디어)

(단위 : 백만원)

과 목	'13년	'12년	'11년
광고수익	24,681	23,355	21,466
용역수익	73	108	190
합 계	24,754	23,463	21,656

※실적은 K-IFRS 기준으로 작성된 금액임

■소프트웨어 개발 및 공급업(주케이티디에스)

(단위: 백만원)

구 분	'13년	'12년	'11년
상품	78,277	41,077	50,854
용역	495,121	529,673	447,303
합계	573,398	570,750	498,157

※ 실적은 K-IFRS 기준으로 작성된 금액임

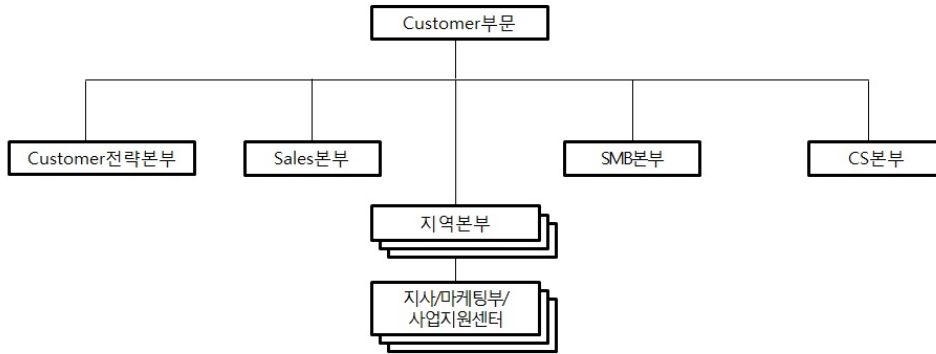
나. 판매경로 및 판매방법 등

■전기통신업

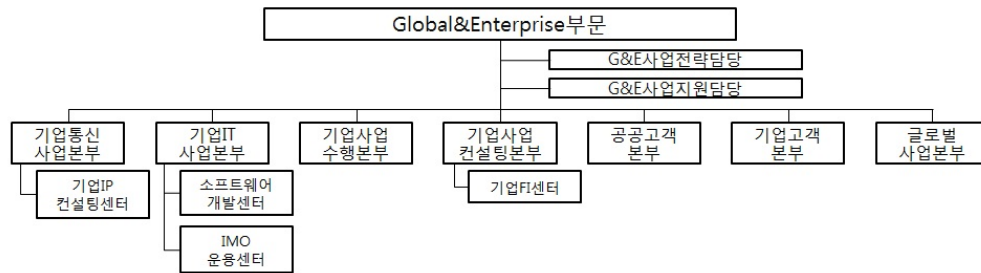
○ 주식회사 케이티

▲ 판매조직(2014.03.26 기준)

○ Customer부문 조직도

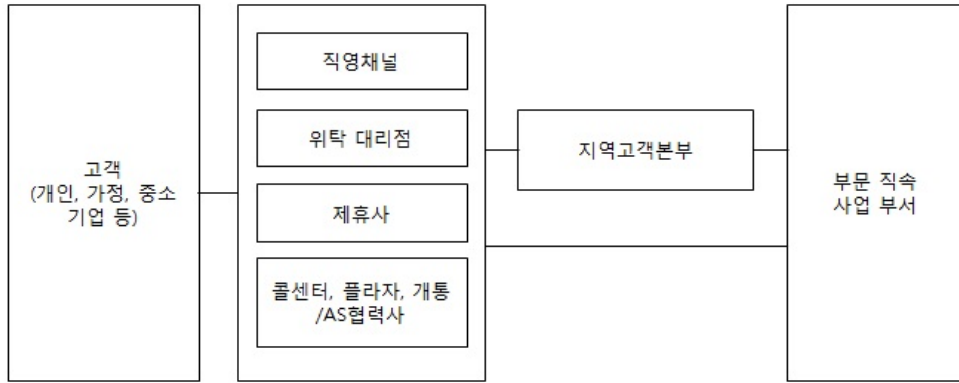


○ Global&Enterprise부문 조직도

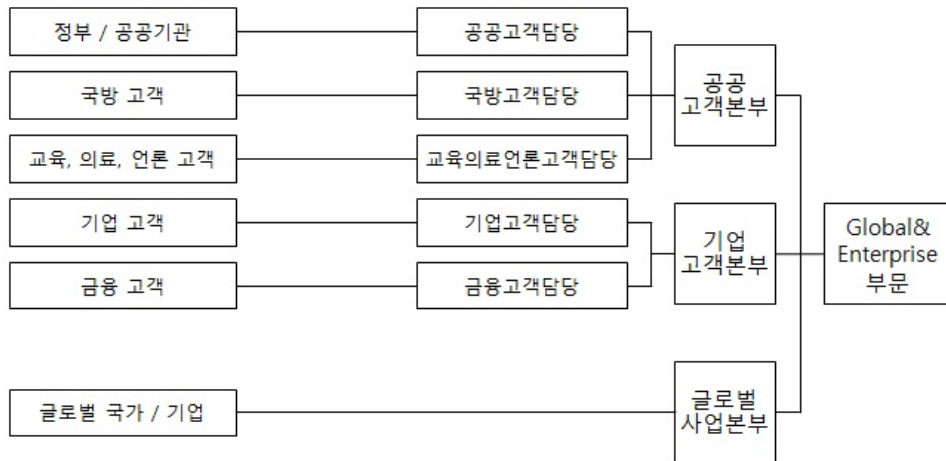


▲ 판매경로(2014.03.26 기준)

○ Customer부문 영업채널



○ Global&Enterprise부문



- 고객센터, 지사 영업창구를 통한 상품 판매 및 CS(고객서비스) 처리
- 인터넷(www.olleh.com), 지사 영업직원을 통한 상품, 서비스 청약
- 영업위수탁을 통한 상품 판매 : 위탁대리점

▲ 판매방법 및 조건

- 판매방법

- 서비스이용요금은 현금조건(지로, 은행자동 납부, 신용카드 납부 등)으로 함
- 유무선 전화는 종량제/부분정액제, 인터넷접속은 정액제 형태로 운영
- 단말 판매대금은 현금 또는 할부조건
- 단말 임대료는 월정액 부과하고, 계약기간 할인 적용
- 유통수수료는 획득/유지수수료 형태로 운영

▲ <판매조건>

○ 사용기간에 따른 요금 할인

[계약기간별 할인]

구 분	1년	2년	3년	4년
olleh 인터넷	5%	10%	15%	20% (Special 한정)
KORNET (Express/Premium)	5%	10%	15%	-
olleh tv(Live/VOD)	5%	10%	20%	-

[3년 이상 이용고객 추가 할인]

구 분	3년 경과 시	4년 경과 시	5년 경과 시	비 고
olleh 인터넷	2%	3%	5%	-
KORNET (Express/Premium)	2% (1년 추가계약)	3% (2년 추가계약)	5% (3년 추가계약)	추가계약시

※ 2008년 11월 1일부터 신규 가입하는 이용고객에게는 적용하지 않음

[olleh 인터넷 재약정 고객 추가 할인]

구 분	1년 재약정	2년 재약정	3년 재약정	4년 재약정
A형	1,000원	2,000원	3,000원	4,000원
B형	-	5%	10%	-

※ 2008년 11월 1일 이전에 olleh 인터넷을 추가 계약한 경우는 2년약정 3%, 3년약정 5%의 할인율을 적용받고, 변경된 할인율을 적용 받기 위해서는 재약정을 해야 함

※ 재약정, 결합약정을 신청한 고객의 '3년 이상 이용고객 추가 할인' 혜택은 없어짐

※ 인터넷 재약정 할인은 1회에 한하며, Lite 이용고객은 3년 이상, Special 이용고객은 4년 이상 사용하여야 신청 가능

[이동통신서비스 사용기간 선택 할인 (쇼킹스폰서 기본형)]

월 사용금액	고객이 선택한 사용기간		
	12개월	18개월	24개월
3만원초과~ 4만원 이하	3,000원까지 할인	5,000원까지 할인	100% 할인 (최대10,000원)
4만원 초과	초과금액의10%추가할인		

※ VAT제외

[스마트스폰서 요금할인]

구분	월 요금할인	총 요금할인
----	--------	--------

요금제	기본료	1년 약정시	2년 약정시	1년 이용시	2년 이용시
i-슬림	34,000	5,000	13,000	60,000	312,000
i-teen	34,000	5,000	13,000	60,000	312,000
i-라이트/ talk	44,000	8,000	16,000	96,000	384,000
i-밸류	54,000	10,000	18,000	120,000	432,000
i-미디어	64,000	13,000	21,000	156,000	504,000
i-스페셜	78,000	16,000	24,000	192,000	576,000
i-프리미엄	94,000	22,000	30,000	264,000	720,000
맞춤조절340	34,000	5,000	13,000	60,000	312,000
맞춤조절440	44,000	8,000	16,000	96,000	384,000
맞춤조절540	54,000	11,000	19,000	132,000	456,000
맞춤조절640	64,000	13,000	21,000	156,000	504,000
맞춤조절790	79,000	16,000	24,000	192,000	576,000
스타일270	27,000	1,500	8,500	18,000	204,000
스타일320	32,000	3,000	11,000	36,000	264,000
스타일350	35,000	5,000	13,000	60,000	312,000
스타일450	45,000	8,000	16,000	96,000	384,000
스타일550	55,000	10,000	18,000	120,000	432,000
스타일750	75,000	15,000	23,000	180,000	552,000
스타일950	95,000	22,000	30,000	264,000	720,000
알스마트340	34,000	5,000	11,000	60,000	264,000
알스마트440	44,000	7,000	14,500	84,000	348,000
캠퍼스 스마트340	34,000	5,000	13,000	60,000	312,000
캠퍼스 스마트440	44,000	8,000	16,000	96,000	384,000

※ VAT제외

※ 약정기간 내 해지 시, 요금할인 반환금 부과함.

※ 2년 약정 시에는 30개월까지 요금할인 추가제공하며, 약정기간 이후에는 요금할인 반환금 미 부과함.

[유무선 망내무제한 요금제]

- 적용대상 요금제(2종): i-프리미엄 / 음성 2000요금제
- 해당 요금제 가입자의 경우 유/무선 망내통화 무제한 이용

상품명	i-프리미엄	음성2000(가입제한)
기본료	94,000원	96,000원
기본 제공	유무선 망내 무제한	유무선 망내 무제한
	망외 800분	망외 2000분
	문자 1,000건	없음
	데이터 무제한	없음
요금할인 (쇼킹스폰서 가입시)	월 22,000원	월 25,000원

※ VAT제외

[청소년용 i-Teen 요금제 & 실버요금제]

상품명	i-Teen 요금제	효 요금제
기본료	34,000원	8,800원
가입대상	만 18세 이하 청소년	만 65세 이상
무료혜택	무료 29,000알	음성 30분/영상 30분
	문자 4000건	문자 30건
	-	지정1회선 국내음성 30% 할인 '스마트지킴이' 무료제공
요금할인 (쇼킹스폰서 가입시)	월 13,000원	-

※ VAT제외

[테더링 서비스 허용 정책]

· 이동전화기를 PC 또는 휴대기기에 연결하여 모뎀 형태로 인터넷에 접속하는 경우(테더링)에는 별도 고지 전까지 기본제공 데이터가 포함된 요금제(데이터플러스 월정액, i-요금제, LTE 요금제등)에서 차감 허용

[(3G)데이터 쉐어링 서비스]

- 월정액: 3,000원/월
- 추가 가입비와 기본료 없이 3G용 데이터 요금을 추가로 등록하는 3G 모뎀과 기본 용량을 공유하여 사용할 수 있는 서비스 (※ 모뎀은 최대 5회선까지 가능)
- 데이터 쉐어링은 요금제별 기본제공량에 한해서 이용 가능함

[(LTE)데이터 쉐어링 서비스 ('13년 4.1일, 2회선까지 무료화)]

- 월정액: 기기당 7,500원/월
- LTE 폰 요금제 이용 고객에게 스마트기기 (패드, 스마트PC, 스마트카메라 등) 2회선까지 LTE 데이터쉐어링 서비스를 무료로 제공함(단, 3대부터 기기당 7,500원/월으로 추가이용 가능)

[데이터 이월서비스]

· 별도의 비용없이 고객의 잔여 기본제공 무선데이터량을 익월에사용할 수 있도록 이월해주는 서비스(모두다 올레, 완전무한 요금제 등)

· 대상 요금제: 유선무선 완전무한(LTE/3G), 모두다 올레(LTE/3G), LTE-G550/G650/G750/850/1000/1250: i-슬림/Talk/라이트/

[모바일 통 요금제]

- 온가족끼리 통 치는 대한민국 최고의 Family 요금제

(단위: 원/월, VAT제외)

구분	기본료	총이용 가능금액	가족공유 제공혜택 (최대 이용기준)			추가혜택		가입 가능한 이동전화 회선수
			음성	문자	최대 할인율	청소년 전용문자	결합혜택	
모바일 통 (Single)	34,000원	38,500원	245분	1,350건	9%	-	가족간 통화	1회선
모바일 통 (Small)	64,000원	72,000원~ 120,000원	556분	3,000건	46%	500건	무제한 무료	1~5회선

모바일 통 (Medium)	94,000원	122,000원 ~170,000원	1,019분	5,500건	44%	1,000건		
모바일 통 (Large)	124,000원	172,000원 ~220,000원	1,481분	8,000건	43%	2,000건		

※ VAT제외

[맞춤조절 요금제]

· 음성/영상/문자/Data를 구분없이 사용 가능한 조절 제공량에서 조절해서 사용 가능한 요금제

요금제	기본료	통화료				조절제공량	요금할인액 (월)
		음성 (1초당)	SMS (1건당)	Data (0.5KB당)			
맞춤조절 340	34,000원	1.8원	20원	0.25원	무료 데이터 50MB 기본제공	25,000원	13,000원
맞춤조절 440	44,000원	1.8원	20원	0.25원		36,000원	16,000원
맞춤조절 540	54,000원	1.8원	20원	0.25원		48,000원	19,000원
맞춤조절 640	64,000원	1.8원	20원	0.25원		67,000원	21,000원
맞춤조절 790	79,000원	1.8원	20원	0.25원		96,000원	24,000원

※ VAT제외

[데이터 무제한 서비스]

· i형 요금제와 평생요금제 내 밸류(기본료 55천원) 이상 요금제에 가입한 고객은 초과 요금 부담없이 무선인터넷을 무제한으로 이용 가능

구분	데이터 이월 혜택 (쓰다남은 무료 데이터 이월로 안심)			데이터 무제한 혜택 (데이터 무제한으로 안심)				
	i-슬림	i-Talk	i-라이트	i-밸류	i-미디어	i-스페셜	i-프리미엄	
기본료	34,000원	44,000원	44,000원	54,000원	64,000원	78,000원	94,000원	
기본 제공	음성	150분	250분	200분	300분	400분	600분	망내 무제한 망외 800분
	문자	200건		300건		400건	600건	1,000건
	데이터	데이터이월			데이터 무제한			
	100MB	100MB	500MB					
WiFi 무제한 이용								

※iPhone 평생요금제도 동일하게 적용됨, VAT제외

[olleh 데이터 평생]

· 아이패드등 태블릿PC에서 사용가능한 3G 데이터 전용 요금제

상품명	기본료 (월)	제공 Data	초과시	요금할인	추가제공
데이터평생 4G	42,500원	4G	0.025원 /0.5KB	18,000원	WiFi 싱글 Ucloud 50G
데이터평생 2G	27,500원	2G		11,500원	
데이터평생 1G	22,500원	1G		10,000원	

※ VAT제외

[알스마트 요금제]

· 스마트폰 이용에 적합한 청소년 전용 요금제

· 알 무제한 이월 제공: 별도의 비용 및 기간 제한 없이 고객의 잔여 기본알을 이월(15만 알 상한 내) 하여 원하는 때 사용 가능하도록 하는 서비스

요금제	기본료	통화료			조절알	데이터 제공량	쇼킹S 요금할인액 (월)
		음성 (1초당)	SMS (1건당)	Data (0.5KB당)			
알스마트 190	19,000원	2.5알	15알	0.02알	20,000알	150MB	-
알스마트 240	24,000원				28,000알	300MB	-
알스마트 340	34,000원				34,000알	500MB	11,000원
알스마트 440	44,000원				52,000알	1GB	14,500원

※ VAT제외

[키즈 알115(3G) 요금제]

- 3G 스마트폰 이용에 적합한 어린이 전용 요금제

요금제	기본료	통화료			제공 혜택
		음성 (1초당)	SMS (1건당)	Data (0.5KB당)	
키즈 알 115(3G)	11,500원	2.5알	15알	0.02알	기본알 12,000알, SMS 750알 “스마트지킴이” 무료 제공 “자녀폰 안심” 무료 제공

※ VAT제외

[취약 계층 요금제]

· 스마트폰 이용에 적합한 65세 이상 가입자 및 장애인 요금제

요금제	기본료	통화료			제공혜택	요금할인액 (월)
		음성 (1초당)	SMS (1건당)	Data (0.5KB당)		
스마트 손말나눔	34,000원	1.8원	20원	0.025원	영상전용 120분 SMS 1,000건 데이터 100MB	11,000원
스마트 소리나눔	34,000원	1.8원	20원	0.025원	음성250분 SMS 100건 데이터 100MB	11,000원
골든스마 트150	15,000원	1.8원	20원	0.025원	음성 50분 / 영상 30분 문자 100건 / 데이터 100MB 지정2 회선 국내음성 30% 할 인 '스마트지킴이' 무료제공	-
골든스마 트275	27,500원	1.8원	20원	0.025원	조절제공량 20,000원 데이터 150MB 지정3 회선 국내음성 30% 할 인 '스마트지킴이' 무료제공	7,500원

※ VAT제외

[캠퍼스스마트 요금제]

- 음성/문자/데이터를 조절하여 사용할 수 있으며, 캠퍼스존 할인까지 제공하는 대학생 타겟 요금제

요금제	기본료	통화료			조절제공량	기타 혜택
		음성 (1초당)	SMS (1건당)	Data (0.5KB당)		
캠퍼스스마트 340	34,000원	1.8원	20원	0.025원	25,000원	지정된 1곳의 캠퍼스존에 대하여 음성
캠퍼스스마트 440	44,000원	1.8원	20원	0.025원	36,000원	/영상 발신통화 50%할인

※ VAT제외

[LTE-요금제]

- LTE 서비스를 위한 요금제 출시
- 안심차단옵션 도입으로 고객의 데이터 과다 이용으로 인한 Billing Shock 방지
- 안심차단옵션 미선택 고객에게는 데이터 세이프존(요금제별 데이터 제공량에 20%) 3개월간 추가 제공

요금제	기본료	통화료			제공혜택
		음성 (1초당)	SMS (1건당)	Data (0.5KB당)	
LTE-340	34,000원	1.8원	20원	0.01원	음성 160분 데이터 750MB 문자 200건
LTE-420	42,000원	1.8원	20원	0.01원	음성 200분 데이터 1.5GB 문자 200건
LTE-520	52,000원	1.8원	20원	0.01원	음성 250분 데이터 2.5GB 문자 250건
LTE-G550	55,000원	1.8원	20원	0.01원	음성 250분 무선망내 3천분 데이터 2.5GB 문자 250건
LTE-620	62,000원	1.8원	20원	0.01원	음성 350분 데이터 6GB 문자 350건
LTE-G650	65,000원	1.8원	20원	0.01원	음성 350분 무선망내 3천분 데이터 6GB 문자 350건

LTE-720	72,000원	1.8원	20원	0.01원	음성 450분 데이터 10GB 문자 450건
LTE-G750	75,000원	1.8원	20원	0.01원	음성 450분 무선망내 3천분 데이터 10GB 문자 450건
LTE-850	85,000원	1.8원	20원	0.01원	음성 650분 무선망내 3천분 데이터 14GB 문자 650건
LTE-1000	100,000원	1.8원	20원	0.01원	음성 1050분 무선망내 3천분 데이터 20GB 문자 1050건
LTE-1250	125,000원	1.8원	20원	0.01원	음성 1250분 유무선망내 무제한 데이터 25GB 문자 2500건

※ VAT제외

[olleh mobile끼리 통화 프로모션]

요금제	기본료	망내통화 기본제공 제공량	비고
LTE-520	52,000원	1,000분	2012년 6월 30일 이전 가입자에 한하여 제공
LTE-620	62,000원	3,000분	
LTE-720	72,000원	5,000분	
LTE-850	85,000원	7,000분	
LTE-1000	100,000원	10,000분	

※ VAT제외

[LTE 스폰서 요금할인]

구분		월 요금할인		총 요금할인	
요금제명	기본료	1년 약정시	2년 약정시	1년 이용시	2년 이용시
LTE-340	34,000	2,500	7,000	30,000	168,000
LTE-420	42,000	7,000	11,000	84,000	264,000
LTE-520	52,000	10,000	14,000	120,000	336,000
LTE-G550	55,000	10,000	14,000	120,000	336,000
LTE-620	62,000	12,000	16,000	144,000	384,000
LTE-G650	65,000	12,000	16,000	144,000	384,000
LTE-720	72,000	14,000	18,000	168,000	432,000
LTE-G750	75,000	14,000	18,000	168,000	432,000
LTE-850	85,000	16,000	20,000	192,000	480,000

LTE-1000	100,000	20,000	24,000	240,000	576,000
LTE-1250	125,000	26,000	30,000	312,000	720,000

※ VAT제외

※ 약정기간 내 해지 시, 요금할인 반환금 부과함.

※ 2년 약정 시에는 30개월까지 요금할인 추가제공하며, 약정기간 이후에는 요금할인 반환금 미 부과함

[LTE-요금제 데이터 혜택 강화]

· LTE-요금제 7종에 대하여 요금제별 데이터 제공량 1.5배~2배 강화

요금제	As-Is	To-Be
LTE-340	500MB	750MB
LTE-420	1GB	1.5GB
LTE-520	1.5GB	2.5GB
LTE-620	3GB	6GB
LTE-720	5GB	10GB
LTE-850	7GB	14GB
LTE-1000	10GB	20GB

[유선무선 완전무한 요금제 출시 (LTE/3G 공통)]

· 유선, 무선 음성통화 및 문자 무제한 혜택 제공함(타사 음성통화 포함)

요금제	기본료	음성통화	문자	데이터
완전무한67 (LTE/3G)	67,000원	무제한	무제한	5GB
완전무한77 (LTE/3G)	77,000원			9GB
완전무한97 (LTE/3G)	97,000원			17GB
완전무한129 (LTE/3G)	129,000원			무제한

※ VAT제외

· 3G/스마트 스폰서 요금할인

구분		월 요금할인		총 요금할인	
요금제명	기본료	1년 약정시	2년 약정시	1년 이용시	2년 이용시
완전무한67 (LTE/3G)	67,000	12,000	16,000	144,000	384,000
완전무한77 (LTE/3G)	77,000	14,000	18,000	168,000	432,000
완전무한97 (LTE/3G)	97,000	16,000	20,000	192,000	480,000
완전무한129 (LTE/3G)	129,000	26,000	30,000	312,000	720,000

※ VAT제외

※ 약정기간 내 해지 시, 요금할인 반환금 부과함.

※ 2년 약정 시에는 30개월까지 요금할인 추가제공하며, 약정기간 이후에는 요금할인 반환금 미 부과함.

[모두다 올레 요금제 출시 (LTE 8종, 3G 3종)]

· kt 모바일간 음성, 영상통화 및 문자 무제한 혜택 제공함

요금제	기본료	음성(분)		문자	데이터
		망내	망외		
모두다 올레 35 (LTE/3G)	35,000원	무제한 (무선)	130분	무제한	750MB
모두다 올레 45 (LTE/3G)	45,000원		185분		1.5GB
모두다 올레 55 (LTE/3G)	55,000원		250분		2.5GB
모두다 올레 65 (LTE)	65,000원		350분		6GB
모두다 올레 75 (LTE)	75,000원		450분		10GB
모두다 올레 85 (LTE)	85,000원		650분		14GB
모두다 올레 100 (LTE)	100,000원		1,050분		20GB
모두다 올레 125 (LTE)	125,000원	무제한 (유무선)	1,250분		25GB

※ VAT제외

· LTE/스마트스폰서 요금할인 (단위 : 원)

구분		월 요금할인		총 요금할인	
요금제명	기본료	1년 약정시	2년 약정시	1년 이용시	2년 이용시
모두다 올레 35 (LTE/3G)	35,000	2,500	7,000	30,000	168,000
모두다 올레 45 (LTE/3G)	45,000	7,000	11,000	84,000	264,000
모두다 올레 55 (LTE/3G)	55,000	10,000	14,000	120,000	336,000
모두다 올레 65 (LTE)	65,000	12,000	16,000	144,000	384,000
모두다 올레 75 (LTE)	75,000	14,000	18,000	168,000	432,000
모두다 올레 85 (LTE)	85,000	16,000	20,000	192,000	480,000
모두다 올레 100 (LTE)	100,000	20,000	24,000	240,000	576,000
모두다 올레 125 (LTE)	125,000	26,000	30,000	312,000	720,000

※ VAT제외

※ 약정기간 내 해지 시, 요금할인 반환금 부과함.

※ 2년 약정 시에는 30개월까지 요금할인 추가제공하며, 약정기간 이후에는 요금할인 반환금 미 부과함.

[LTE-알요금제]

· LTE 스마트폰 이용에 적합한 청소년 전용 요금제

· 알 무제한 이월 제공 : 별도의 비용 및 기간 제한 없이 고객의 잔여 기본알을 이월(15만 알 상한 내) 하여 원하는 때 사용 가능하도록 하는 서비스

요금제	기본료	통화료			제공혜택
		음성 (1초당)	SMS (1건당)	Data (0.5KB당)	
LTE-알190	19,000원	2.5알	15알	0.01알	조절알 20,000알 데이터 300MB 문자 20,000알

LTE-알240	24,000원	2.5알	15알	0.01알	조절알 28,000알 데이터 500MB 문자 20,000알
LTE-알340	34,000원	2.5알	15알	0.01알	조절알 34,000알 데이터 750MB 문자 20,000알
LTE-알420	42,000원	2.5알	15알	0.01알	조절알 52,000알 데이터 1.5GB 문자 20,000알
LTE-알520	52,000원	2.5알	15알	0.01알	조절알 62,000알 데이터 2.5GB 문자 무제한

※ VAT제외

- LTE스폰서 요금 할인 (단위 : 원)

구분		월 요금할인		총 요금할인	
요금제명	기본료	1년 약정시	2년 약정시	1년 이용시	2년 이용시
LTE-알240	24,000	1,000	1,000	12,000	24,000
LTE-알340	34,000	2,500	7,000	30,000	168,000
LTE-알420	42,000	7,000	11,000	84,000	264,000
LTE-알520	52,000	10,000	14,000	120,000	336,000

※ VAT제외

※ 약정기간 내 해지 시, 요금할인 반환금 부과함.

※ 2년 약정 시에는 30개월까지 요금할인 추가제공하며, 약정기간 이후에는 요금할인 반환금 미 부과함

[키즈 알115(LTE) 요금제]

- LTE 스마트폰 이용에 적합한 어린이 전용 요금제

요금제	기본료	통화료			제공 혜택
		음성 (1초당)	SMS (1건당)	Data (0.5KB당)	
키즈 알 115(LTE)	11,500원	2.5알	15알	0.01알	기본알 12,000알, SMS 750알 스마트지킴이 무료 제공 자녀폰 안심 무료 제공

※ VAT제외

[LTE-골든 요금제]

- 만 65세 이상 노인을 위한 LTE 요금제

요금제	기본료	통화료			제공혜택
		음성 (1초당)	SMS (1건당)	Data (0.5KB당)	
LTE-골든150	15,000원	1.8원	20원	0.01원	조절제공량 13,000원 데이터 150MB

					망내영상통화 100분 지정2 회선 국내음성 30% 할 인 '스마트지킴이' 무료제공
LTE-골든275	27,500원	1.8원	20원	0.01원	조절제공량 20,000원 데이터 300MB 망내영상통화 100분 지정3 회선 국내음성 30% 할 인'스마트지킴이' 무료제공

※ VAT제외

· LTE스폰서 요금 할인 (단위 : 원)

구분		월 요금할인		총 요금할인	
요금제명	기본료	1년 약정시	2년 약정시	1년 이용시	2년 이용시
LTE-골든275	27,500	2,500	7,500	30,000	180,000

※ VAT제외

※ 약정기간 내 해지 시, 요금할인 반환금 부과함.

※ 2년 약정 시에는 30개월까지 요금할인 추가제공하며, 약정기간 이후에는 요금할인 반환
금 미 부과함.

[LTE-나눔 요금제]

- 장애인을 위한 LTE 요금제

요금제	기본료	통화료			제공혜택
		음성 (1초당)	SMS (1건당)	Data (0.5KB당)	
LTE-소리나눔	34,000원	1.8원	20원	0.01원	음성 250분 데이터 750MB 문자 100건
LTE-손말나눔	24,000원	2.5알	20원	0.01알	영상 120분 데이터 750MB 문자 1,000건

※ VAT제외

· LTE스폰서 요금 할인 (단위 : 원)

구분		월 요금할인		총 요금할인	
요금제명	기본료	1년 약정시	2년 약정시	1년 이용시	2년 이용시
LTE-소리나눔	34,000	2,500	7,000	30,000	168,000
LTE-손말나눔	42,000	7,000	11,000	84,000	264,000

※ VAT제외

※ 약정기간 내 해지 시, 요금할인 반환금 부과함.

※ 2년 약정 시에는 30개월까지 요금할인 추가제공하며, 약정기간 이후에는 요금할인 반환

금 미 부과함.

[SIMple 할인 프로그램]

· 휴대폰 자급단말에 대해서도 요금할인 제공 (단위 : 원)

구분		월 요금할인		총 요금할인	
요금제	기본료	1년 약정시	2년 약정시	1년 이용시	2년 이용시
LTE-340	34,000	2,500	7,000	30,000	168,000
LTE-420	42,000	7,000	11,000	84,000	264,000
LTE-520	52,000	10,000	14,000	120,000	336,000
LTE-620	55,000	10,000	14,000	120,000	336,000
LTE-G650	62,000	12,000	16,000	144,000	384,000
LTE-720	65,000	12,000	16,000	144,000	384,000
LTE-G750	72,000	14,000	18,000	168,000	432,000
LTE-850	75,000	14,000	18,000	168,000	432,000
LTE-1000	85,000	16,000	20,000	192,000	480,000
LTE-1250	100,000	20,000	24,000	240,000	576,000
LTE-골든275	125,000	26,000	30,000	312,000	720,000
LTE-알240	24,000	1,000	1,000	12,000	24,000
LTE-알340	34,000	2,500	7,000	30,000	168,000
LTE-알420	42,000	7,000	11,000	84,000	264,000
LTE-알520	52,000	10,000	14,000	120,000	336,000
LTE-소리나눔	34,000	2,500	7,000	30,000	168,000
LTE-손말나눔	42,000	7,000	11,000	84,000	264,000
완전무한67 (LTE/3G)	67,000	12,000	16,000	144,000	384,000
완전무한77 (LTE/3G)	77,000	14,000	18,000	168,000	432,000
완전무한97 (LTE/3G)	97,000	16,000	20,000	192,000	480,000
완전무한129 (LTE/3G)	129,000	26,000	30,000	312,000	720,000
모두다 올레 35 (LTE/3G)	35,000	2,500	7,000	30,000	168,000
모두다 올레 45 (LTE/3G)	45,000	7,000	11,000	84,000	264,000
모두다 올레 55 (LTE/3G)	55,000	10,000	14,000	120,000	336,000
모두다 올레 65 (LTE)	65,000	12,000	16,000	144,000	384,000
모두다 올레 75 (LTE)	75,000	14,000	18,000	168,000	432,000
모두다 올레 85 (LTE)	85,000	16,000	20,000	192,000	480,000
모두다 올레 100 (LTE)	100,000	20,000	24,000	240,000	576,000
모두다 올레 125 (LTE)	125,000	26,000	30,000	312,000	720,000
i-슬림, i-teen	34,000	5,000	13,000	60,000	312,000
i-라이트, i-talk	44,000	8,000	16,000	96,000	384,000
i-밸류	54,000	10,000	18,000	120,000	432,000
i-미디어	64,000	13,000	21,000	156,000	504,000
i-스페셜	78,000	16,000	24,000	192,000	576,000

i-프리미엄	94,000	22,000	30,000	264,000	720,000
스마트손말나눔 /스마트소리나눔	34,000	5,000	13,000	60,000	312,000
골든스마트275	27,500	2,500	7,500	30,000	180,000
캠퍼스스마트340	34,000	5,000	13,000	60,000	312,000
캠퍼스스마트440	44,000	8,000	16,000	96,000	384,000
알스마트340	34,000	5,000	11,000	60,000	264,000
알스마트440	44,000	7,000	14,500	84,000	348,000
스타일270	27,000	1,500	8,500	18,000	204,000
스타일320	32,000	3,000	11,000	36,000	264,000
스타일350	35,000	5,000	13,000	60,000	312,000
스타일450	45,000	8,000	16,000	96,000	384,000
스타일550	55,000	10,000	18,000	120,000	432,000
스타일750	75,000	15,000	23,000	180,000	552,000
스타일950	95,000	22,000	30,000	264,000	720,000
맞춤조절340	34,000	5,000	13,000	60,000	312,000
맞춤조절440	44,000	8,000	16,000	96,000	384,000
맞춤조절540	54,000	11,000	19,000	132,000	456,000
맞춤조절640	64,000	13,000	21,000	156,000	504,000
맞춤조절790	79,000	16,000	24,000	192,000	576,000

※ VAT제외

※ 약정기간 내 해지 시, 요금할인 반환금 부과함.

※ 2년 약정 시에는 30개월까지 요금할인 추가제공하며, 약정기간 이후에는 요금할인 반환금 미 부과함.

▲ 판매전략

[이동전화사업]

- 아이폰등 스마트폰 및 이머징 디바이스 시장 리더십 강화: 스마트폰 가입자 비중 증대 및 태블릿 시장 개척
- 차별화된 네트워크를 활용한 경쟁력 강화: 3G/WiFi/WiBro등 3W 네트워크에 기반한 차별화된 모바일 원더랜드(네트워크 이용환경) 구축 및 광대역LTE-A 커버리지/품질 상위 기반의 광대역 리더십 유지, 강화
- 고 ARPU 요금제 및 결합상품 가입고객 중심으로 WiFi, uCloud, 콘텐츠 등의 서비스 무상제공을 통한 고객 만족 제고 및 고 ARPU/장기결합 고객 유치 집중
- 스마트폰 고객에 최적화된 CS 체계 구축으로 차별화된 서비스 이용 경험 제공 및 광대역 시대에 걸맞는 무제한급 LTE 데이터 요금제 제공
- 무보조금 판매모델 정교화를 통한 마케팅 비용 효율화 및 공정하고 신뢰있는 유통시장 질서 정립
- 약정 만료 3G 고객의 LTE 전환가입 유도 및 우수 고객 중심의 리텐션 활동 강화

[초고속인터넷사업]

- All-IP기반 결합경쟁력 강화 및 선제적 FTTH 투자를 통한 초고속인터넷 1위 공고화
- IPTV 및 홈패드/키봇 등 스마트홈 사업과 연계판매 시너지 확대

- 차별화된 부가서비스 제공을 통한 고객 가치 향상
- 주택시장 FTTH 공급에 따른 품질/속도의 우위 확보로 경쟁력 강화
- 고객 이용행태 분석을 통한 맞춤형 상품 제공으로 다양한 고객 편의 제공

[유선전화사업]

- 고객 Segment에 의한 집전화 고객 CARE로 이탈 최소화
 - 집전화 Only 및 신규 고객 : 전국통일요금제, 상한형정액제 활용(3년 약정 요금)
 - 인터넷과 모바일 상품 이용고객중 미결합 고객 : 결합 추진
 - 이탈 징후고객 VoIP로 선전환
 - 65세 이상 고객 대상 집전화 + olleh tv효 결합상품 제공
- 신규 고객 확대
 - 이탈 고객 해지 재탈환 추진
 - 홈허브폰 활용 PSTN, VoIP 동시 사용 고객 확대
- 신규 사업 모델 발굴 및 리모델링 추진
 - 통화 Open 플랫폼
 - 평생번호 리모델링(안심번호서비스)
 - 타지역번호서비스 개선
 - Biz링고 플러스 등

[WiBro]

- 전국 84개시 WiBro 개통을 통한 전국 기반 서비스로의 경쟁력 기반 확보 및 연내 WiFi 전국 20만 국소 확장과 더불어 Mobile WiFi 로서의 연계성을 강화하고 있음
- WiBro E/D 단말(Pad, WiMax 내장 단말 등 포함) 라인업과 함께 지속적인 모바일 라우터 모델 확대를 통해 소비자 선택의 폭을 확대하고 있음
- 온/오프라인 유통채널 확대를 통해 고객의 상품 접근성을 보다 용이하게 할 계획이며, 제조사, 대형유통망, 제휴 등 다양한 방법들을 활용하여 유통 활성화를 추진하고 있음
- 3G/LTE와 연계한 결합 요금제, 유/무선 결합서비스 기반 요금제, WiBro 특화 단말용 전용요금제 등 고객과 서비스에 기반한 시장 맞춤형 요금제를 지속 개발, 출시 예정임
- 대고객 커뮤니케이션 강화 및 적극적인 홍보전략을 통해 고객 인지도 향상에 주력할 예정임

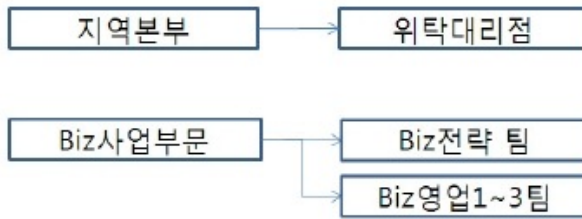
○ ㈜케이티넷

당사의 판매조직은 본사에 영업부서가 있으며 이동위성 분야는 부산에 영업사무소를 두고 운영하고 있습니다. 해외중계기 판매를 위해 자카르타 및 두바이에 영업소를 운영하고 있습니다. 인말셋 등 일부 서비스는 당사이외에 국내외 전문유통점을 통해 영업을 하고 있습니다.

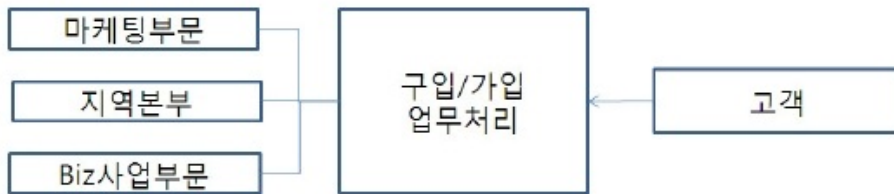
○ 케이티과워텔(주)

▲ 판매경로 및 방법

[판매조직]



[판매경로]



▲ 판매방법 및 조건

- 직판 조직 및 위탁대리점을 통해 TRS서비스(음성 및 무선 데이터 상품) 고객을 유치하고 있습니다.
- 위탁대리점에는 TRS고객의 사용 요금 중 정상 수납액의 6~9%(Duall 4.5%~6.5%, 더블 V 6%~8%)를 60개월간 관리수수료로 지급하고 있습니다. 이후에는 장기 고객 관리수수료로 정상수납액의 7%를 지급하고 있습니다.

○ (주)케이티이엔에스

▲ 판매조직

NI/SI사업 부문은 각 사업본부에 영업조직이 Item 및 Project 단위로 구성되어 영업팀장 중심으로 영업활동을 수행하고 있으며, 별정통신사업 부문은 본사는 서비스 기획 및 영업총괄 관리담당, 각 서비스마다 담당자가 배치되어 지역본부의 영업조직을 관리하고 있습니다.

▲ 판매경로

NI/SI부문은 정부, 대학교, 군대 등 고객이 발주하는 프로젝트 단위별로 입찰팀을 구성하여 사업제안, 입찰 참여로 사업을 수행하고 있으며, 별정통신사업 부문은 사업본부 및 지점 영업창구를 통해 고객에 대한 상품판매 및 고객서비스 처리를 하고, 현장 영업사원을 통한 Out-Bound 방식의 영업활동을 전개하고 있습니다. 한편, 홈페이지를 통한 인터넷을 활용하여 상품 및 서비스를 제공하고 있으며, 영업 위수탁 체결과 타 사업자와의 제휴를 통한 유통경로를 활용하여 가입자를 유치하고 교차판매를 확대하고 있습니다.

▲ 판매 방법 및 조건

NI/SI 사업은 프로젝트, 공사건별로 고객과의 서비스/용역의 제공대가로 계약을 추진하고 있으며, 별정통신사업 부문은 사내조직과 사외유통망, 그룹텔지점의 창구, 콜센터 및 인터넷을 통한 회사 상품을 소개하여 판매하고 있으며 다량이용 할인율과 계약기간에 따른 할인율을 적용하여 가입활성화를 도모하고 있습니다.

■신용카드업(비씨카드(주))

당사는 회원사와 카드업무에 관한 기본계약을 바탕으로 신용카드(체크카드포함)발행및 매입에 관한 업무를 수행하고 있습니다. 또한, 기존 회원사 이외의 신규 고객사 확대를 통하여 신용 카드 업무를 확장하고 있습니다.

■위성방송서비스((주)케이티스카이라이프)

○ 판매조직

당사의 판매 조직은 크게 지역사업자, KT, 고객센터 및 본사로 구성되어 있습니다. 지역사업자는 전국 9개 지사(서울 3개소, 강원, 대전, 충북, 대구, 부산, 광주 각 1개소 소제)를 중심으로 약 207개 유통망이 위탁계약을 맺고 판매 및 서비스 업무를 수행하고 있습니다

전국사업자인 KT의 사내/외 판매 채널을 통해 'olleh tv skylife'라는 국내 최초 인터넷+ 방송+ 전화 결합 상품을 판매하고 있으며 2012년 12월 KT LTE와 KT 유선상품을 결합한 'LTE몽치면 올레', 2013년 9월 'All-Right'를 출시하여 결합 영역을 확대 하고 있습니다. 고객센터는 경기도 수원시와 광주광역시에 2개소를 운영하고 있으며 고객 상담 등의기본 업무 뿐만 아니라 해지방어, HD 전환, 신규 가입자 유치 업무도 수행하고 있습니다. 제휴 및 직접 영업 강화를 위해 본사에서 홈페이지 활용 판매와 기업, 관공서 및 온라인 업체 등과의 제휴 영업을 수행하고 있습니다.

○ 판매경로

당사의 서비스 판매 경로는 크게 KT, 위탁 사업자, 고객센터 및 본사로 나눌 수 있으며, 2013년 12월 말 기준 경로별 판매 실적은 아래와 같습니다.

<판매경로별 신규 가입자 현황, 2013년 1월~12월 누적 기준>

구분	신규 가입자	경로별 비중
kt	473,558	54.6%
위탁 사업자	309,555	35.7%
고객센터 및 본사	84,574	9.7%
합계	867,687	100.0%

○ 판매방법 및 조건

당사는 판매 지원을 위해 광고와 PR 등을 연중 지속하여 시행하고 있을 뿐만 아니라 지역별 주요 행사 시 판촉활동과 전단지, 현수막 게시 등의 직접적인 판매 방식을 통해 다양하게 고객과 접촉하고 있습니다. 또한 법인체 및 대형 호텔 등의 숙박업소는 개별 접촉을 통해 판매하고 있습니다.

판매 활성화를 위해 약정 고객에게는 약정 기간 별로 요금 할인을 제공하고 있으며 고객의 가입 초기 비용 부담을 경감시키고자 전 상품에 수신기 약정 할인 임대제를 도입(이동체 상품의 경우 판매제를 병행)하여 운영하고 있습니다.

○ 판매전략

당사는 'HD는 SkyLife, 최고의 결합상품 OTS'라는 인지도 제고를 위하여 12월 말 기준 105개 HD 채널을 제공하여 HD상품을 강화하고 있으며, 2009년 8월 판매를 개시한 'OTS' 상품은 2013년 12월 말 기준 223만 가입자를 넘어서는 지속적 판매 증가 추세로 결합상품 시장 경쟁에서 SkyLife의 위상을 높이고 있습니다.

당사는 가입자 모집 활성화를 위한 초기비용 부담의 경감과 아울러 약정 가입자에게는 일정 수신료 할인을 통해 장기 가입자 위주의 모집 전략을 구사하고, 고가 패키지 가입자에게는 더 많은 혜택을 부여하는 차별적 모집 전략을 구사함으로써 수익성 향상을 도모하고 있습니다.

다.

또한 공동주택 집중공약을 위하여 약 248만세대의 IF공사를 진행하였으며, ‘디지털시청 100%재단’의 공동주택수신환경 개선사업에도 참여 하여 공동주택 가입자 시장 공약의 기반을 마련하였습니다.

당사는 국내 유일의 위성 방송 사업자로서 방송 품질 향상을 위해 노력할 뿐만 아니라, 고객의 라이프 스타일 변화에 맞추어 OTS 스마트 서비스, UHDTV(초고화질 방송) 전송실험 성공에 이은 상용화를 추진하여 고품질의 디지털 방송서비스를 선도해 나갈 것 입니다.

■ 종합렌탈업((주)케이티렌탈)

○ 판매조직

사업 부문	구분	조직(본부 및 지점)
차량렌탈	마케팅본부	4팀1센터
	전략영업본부	4팀
	신사업추진본부	4팀, 1연구소, 13예약소
	1영업본부	1팀, 10지점, 21영업소
	2영업본부	1팀, 13지점, 13영업소
	3영업본부	1팀, 11지점, 8영업소, 4예약소
	4영업본부	1팀, 12지점, 14영업소
일반렌탈	일반렌탈본부	5팀, 1센터, 1TFT, 4지사

○ 판매경로

▲ 차량렌탈

- 장기대여
 - 전략마케팅단에서 관공서, 금융기관 및 대형법인 전담반 운영
 - 각 지점 영업망을 통한 고객유치
- 단기대여
 - 인터넷 및 콜센터를 통한 예약
 - 각 지점 영업망을 통한 고객유치

▲ 일반렌탈

- 장기대여
 - 품목별 담당 영업부서에서 기업 및 개인사업자, 개인고객 대상 전담 영업
 - 각 지사 영업망을 통한 고객 유치
 - 그룹사 대상 전담 영업 조직 운영
- 단기대여
 - 각 지사 영업망을 통한 고객유치
 - 품목별 담당 영업부서에서 기업 및 개인사업자 대상 전담 영업

○ 판매방법 및 조건

▲ 장기대여

법인 및 개인사업자, 개인의 재무상황, 신용등급 등에 따라 판매조건을 차등 적용하고 있습니다. 계약기간은 일반적으로 1~3년이며, 내부적 계약기준에 따라 입찰, 단독계약, 신규, 계약 연장 등 다양한 경로를 통해 판매되고 있습니다.

계약이행 시에는 소비자의 요구에 따라 무보증 또는 계약 이행증권의 보증으로 진행 합니다.

▲ 단기대여

차량 단기대여의 경우는 인터넷 및 본사의 예약센터를 통해 50%이상 판매되고 있으며, 전국

각 지점이나 영업소에 직접 예약 및 방문에 의해서도 판매됩니다.

대여기준에 따라 본인 실명에 의한 계약, 차량인도, 결제만 가능하며 당사의 리스크 관리지침에 의거 판매됩니다.

일반렌탈의 단기대여의 경우 고객에 대한 자체적인 리스크 진단을 통해 판매조건을 차등 적용하고 있습니다.

○ 판매전략

차량렌탈 사업부문은, 단기대여의 경우 국내 최대 영업망(지점 및 영업소)을 경쟁요소로 적극 활용하고 있으며, 장기대여의 경우 신규 거래처 대량 확보에 주력하여 거래처 분산을 통한 리스크 관리 및 영업 불륨 확대를 통한 규모의 경제를 실현하고 있습니다. 또한 IMC 전략에 의거하여, TV, 라디오, 신문, 잡지, 인터넷 등 ATL 매체와 타겟 고객이 많은 공항 등을 중심으로 한 옥외광고, 각 지점의 지역성을 반영한 개별 프로모션 진행, 신상품 출시에 따른 전사적인 프로모션 등 BTL 매체를 균형있게 활용하여 당사의 브랜드 인지도 제고 및 신규고객 유치 활동을 하고 있습니다.

또한 CRM 분석 및 해피콜을 통한 고객관리로 고객 충성도를 높이는 활동에 주력하고 있습니다.

일반렌탈 사업부문의 경우, OA기기, 정보통신장비 등은 공공기관이나 그룹사를 통한 안정적인 판매 전략으로 운영하고 있고, 일반 고객을 대상으로 하는 가전 및 소비재 등에 대한 렌탈은 "kt"라는 브랜드 네임으로 신뢰감을 주어 고객을 확보하고 있으며, 방문판매나 제휴 대리점 및 위탁 판매점을 운영하여 근접 판매를 할 수 있도록 추진하고 있습니다.

■ 포털 및 기타 인터넷 정보매체 서비스업((주)케이티미디어허브)

olleh 인터넷, Skylife 채널서비스와의 결합상품을 통해 고객 유지 및 업셀링 등 시너지 효과 증대를 추진하고 있습니다. 상품 구조 개선을 통한 사업자 대상 비즈팩 판매 활성화를 강화하고 있습니다.

■ 오토리스 및 중고차 할부금융업((주)케이티오토리스)

당사의 경우 내부 인력 및 외부 영업망과 제휴한 인적 자원의 활용을 통한 영업에 의존하고 있으며, 개인금융을 시행하지 않아 대출 모집인을 통한 영업은 하고 있지 않습니다.

■ 부동산 개발·공급 및 임대·관리업((주)케이티에스테이트)

kt 부동산의 개발시행 대행, 컨설팅/자체 개발사업 추진 및 부동산 임대, 위탁관리사업을 영위하고 있어 해당사항은 없음

■ 인력공급업(에이치엔씨네트워크주식회사)

회사는 인력공급업을 영위하고 있으며, 본사의 영업부에서 신규 고객사(금융권, 보험사 등)를 대상으로 아웃소싱 업무 유치를 추진하고 있습니다.

■ 보안사업(이니텍주식회사)

○ 판매경로

당사의 판매경로는 직접판매와 간접판매로 나뉘며, 그 기준은 계산서 발행자와 ENDUSER의 동일여부에 따라 나뉩니다.

○ 판매방법

▲ 제품판매

당사가 보유하고 있는 제품의 판매는 고객의 주문에 의해 판매하고 대금회수조건은 제품납품 후 검수완료 시 대금을 회수합니다.

▲ 상품판매

상품판매의 경우 견적서 제안 후 발주서를 받으며 재고가 없는 상품의 경우 구매하여납품하고 납품 후 검수가 완료되면 세금계산서를 발행하고 현금으로 회수합니다.

▲ 용역매출

유지보수의 경우는 일정기간의 유지보수 공급계약을 체결한 후 그 기간 동안 월별로 용역제공 후 세금계산서를 발행하고 현금으로 회수합니다.

■ 금융업((주)스마트로)

용역매출은 카드사 등의 금융망과 네트워크로 연결, 대형가맹점 전산서버와 연결하거나, 일반가맹점에 설치한 POS, 결제단말기를 통해 카드결제업무를 전산으로 중계·처리하고 카드사별 결제건수와 사전 계약된 단가로 카드사 등의 금융사에게 청구합니다. 상품매출은 주로 대리점 조직을 활용하여 가맹점에 신용카드 조회단말기를 공급합니다.

■ 공중전화 시설 유지관리 및 서비스업(케이티링커스㈜)

공중전화 사업 및 모뎀/STB 신상품화, 물류 사업은 고객과의 서비스/용역의 제공대가로 계약을 추진하고 있으며, 상품 유통은 사내 조직 및 외부 위탁 유통망, 온라인을 활용하여 회사 상품을 소개하여 판매하고 있으며, 상품 판매 유형에 따라 가격정책을 수립하여 판매활성화를 도모하고 있습니다.

■ 기계장비 및 관련 물품 도매업(주케이티엠앤에스)

직영소매점, 도매유통점, 대형할인점, SA(Smart Agent), 직영온라인(olleh Shop), 유선 POST, 기업/사내채널 특판 등이 있습니다.

■ 온라인 콘텐츠 제작(케이티하이텔㈜)

대부분의 판매가 온라인을 통해 이루어지며, 포털 및 콘텐츠 등의 매출은 인터넷상의 최종 소비자 층에서 발생합니다.

■ 전자상거래업(케이티커머스(주))

○ 판매조직

산업재 B2B 전자상거래는 판매가 이루어지기 위해서, 사전에 회사 단위로 계약을 맺어야 하는 특징을 가지고 있습니다. 이에 따라 당사의 판매조직은 법인 단위로 고객을 관리하고 있으며, 고객사 특성 및 업무 흐름에 따라 영업 조직을 운영하고 있습니다.

○ 판매경로

인터넷기반의 통합구매시스템을 이용하여 상품정보제공,주문,정산 등의 일련의 판매경로를 제공합니다.

○ 판매방법 및 조건

당사는 B2B 전자상거래의 특성상 후불 정산을 기본으로 하고 있어 대금 회수 조건, 부대비용의 부담 방법을 사전에 정의하는 것이 중요합니다. 하지만, 당사의 기준과 고객사의 기준이 상이할 경우, 협의하여 최적의 방안을 정하고, 계약서상에 명기함으로써 판매 방법 및 조건을 결정하고 있습니다.

○ 판매전략

당사는 B2B 전자상거래 특성상 기업이 대상 고객이므로, 불특정 다수를 대상으로 매체 광고의 효과는 낮아, 별도의 광고를 통한 홍보 활동은 거의 없습니다. 하지만, 기업의 의사결정권자를 대상으로 하여 세미나, 교육 등을 통해 당사의 효용성을 알리는 방향으로 홍보를 진행하고 있습니다. 특히 각종 일간지, 경제신문, 경제주간지 등에서 산업재 B2B 전자상거래의 효용성에 대해 자주 언급함에 따라 당사가 제공하는 절감 효과에 대해 많은 기업 고객이 인지하고 있습니다. 산업재 B2B 전자상거래를 이용하는 기업이 늘어남에 따라 고객의 요청이

다양해져 대상 품목을 확대하는 방향으로 판매전략을 전개하고 있습니다.

■데이터베이스 및 온라인 정보제공(주케이티뮤직)

○ 판매경로

자체 운영중인 유무선음악포털을 통한 AOD, 다운로드 서비스 등을 통해 소비자에게 직접 음원 서비스 제공하고 있으며, kt그룹 및 기타 제휴사에 ASP등의 형태로 음악서비스를 제공하고 있습니다. 그 밖에 음반 기획, 제작, 유통하고 매장 특성에 맞는 음악서비스를 컨설팅하여 제공하고 있습니다.

○ 판매방법 및 조건

음악사이트 등을 통한 디지털 음원의 판매는 기간제 스트리밍과 다운로드의 방법으로 판매되고 있으며 결제는 전자상거래시 일반적으로 사용되는 신용카드, 온라인 입금, 휴대폰등을 통한 소액결제 등이 이용되고 있습니다.

■해저케이블 건설(주케이티서브마린)

○ 판매조직

(주케이티서브마린의 영업형태는 기술영업과 기업고객영업이며 주로 해저케이블 건설, 유지보수 작업 및 Offshore작업에 대한 전문적인 지식과 아울러 해외 마케팅에 필요한 제반 소양을 두루 갖추어야 하는 Specialist로서 현재 마케팅 관련 팀원들은 기술인력들이 대다수입니다.

○ 수주전략

▲ 국내 관급공사

2001년 생일도?조약도 프로젝트를 시작으로 한국전력공사에서 발주하는 국내 도서간 해저 전력케이블 건설공사에 참여하였으며, 이를 통해 해저통신케이블 건설시장의침체 위험에 대비하는 등 보다 다각화된 사업을 추진 및 진행하고 있습니다.

▲ 국내 민간공사

현재 국내 민간업체가 발주하는 국내외 해저케이블 공사에 대한 자료를 수집하여 국내업체와 유기적인 협력을 통해 수주활동을 진행 중에 있습니다.

▲ 해외 도급공사

당사는 프로젝트에 대한 정보수집을 위하여 각종 영업활동 외에 국제회의 및 세미나 등에 적극 참석하고 있으며, 원활한 수주를 위하여 회사 및 회사보유의 장비 등을 홍보하여 국제적인 이미지를 제고하기 위한 노력을 경주하고 있습니다.

■경비 및 경호(케이티텔레캡주)

구분	조직
보안서비스	법인영업단
	강북본부, 지사
	강남본부, 지사
	서부본부, 지사
	경북본부, 지사
	경남본부, 지사
	충청본부, 지사
	강원본부, 지사
	호남본부, 지사

■리스 및 기업대출(주케이티캐피탈)

당사의 경우 인적 자원의 활용을 통한 영업을 진행하고 있으며, 별도의 모집인을 활용하지 않습니다.

■광고업((주)나스미디어)

온라인광고 산업 체계는 광고회사, 미디어랩, 매체 등 세 영역으로 구분해 볼 수 있으며, 미디어랩사는 매체 판매 대행을 통해 매체사로부터 대행수수료를 지급받고 있습니다.

■소프트웨어 개발 및 공급업(주케이티디에스)

IT서비스의 판매는 유형 S/W, H/W를 공급하는 상품판매와 인력의 노동을 제공하는 용역판매로 구분합니다. 상품판매는 패키지 형태로 고객사에 제공하며 용역판매는 고객사가 제공하는 상면에서 인력을 상주시켜 서비스를 제공하고 있습니다.

5. 시장위험과 위험관리

가. 시장위험관리

■전기통신업

○주식회사 케이티

▲환, 금리위험 관리 현황

- 외화 자산 및 부채의 규모, 통화 및 만기 적정성 검토, 국내외 시장 동향 파악 등을 통하여 환, 금리 위험을 관리하고 있습니다.

- 파생상품 계약을 통해 환, 금리위험을 관리하고 있는 외화사채는 [\$20.50억/¥300억] 중 [\$14.70억/¥300억] 입니다.

▲위험 관리 체계

- 재무 가이드라인 및 위험 한도 EaR(Earnings at Risk) 설정

- 환금리위험관리자문위원회운영

- 환금리위험관리지침설정

- 가치경영실자금담당 내 환금리위험관리업무 담당 인원은 3명이며, 환금리위험관리지침 등의 내부위험관리 운영 방침에 따라 파생상품거래를 시행하고, 재무가이드라인 및 위험한도 EaR 설정 등을 통하여 환금리위험을 관리하고 있습니다

○(주)케이티넷

▲환, 금리위험 관리 현황

당사는 영업활동, 재무활동, 투자활동의 수행 중에 환율위험에 노출되어 있습니다. 외화에서 발생하는 위험은 회사의 현금흐름에 영향을 미치는 범위 내에서 위험관리를 하고 있습니다.

▲위험관리 체계

회사의 재무정책은 중장기적으로 수립되며 이사회에 매년 보고되고 있습니다. 회사의 자금담당은 재무정책의 수행 및 지속적인 위험관리를 책임지고 있으며, 특정거래의 심각성 및 현재 위험노출금액 등을 주기적으로 보고하고 있습니다. 회사의 자금담당은 효과적인 시장위험의 관리를 주요업무로 다루고 있으며, 시장 상황에 따른 효과의 추정을 위해 여러 가지 시장상황을 고려하고 있습니다.

○(주)케이티이엔에스

▲ 환, 금리위험 관리 현황

외화 자산 및 부채 규모, 만기 적정성 검토, 국내외 시장 동향 파악 등을 바탕으로 환, 금리위험을 통화선물 거래 등을 통해 관리하고 있으며, 현재 통화선물 거래규모는 \$37,450천입니다.

▲ 위험관리 체계

회사의 재무정책은 중장기적으로 수립되며 이사회에 매년 보고되고 있습니다. 회사의 자금담당은 재무정책의 수행 및 지속적인 위험관리를 책임지고 있으며, 특정거래의 심각성 및 현재 위험노출금액 등을 주기적으로 보고하고 있습니다. 회사의 자금담당은 효과적인 시장위험의 관리를 업무로 다루고 있으며, 시장 상황에 따른 효과의 추정을 위해 여러 가지 시장상황을 고려하고 있습니다.

■ 종합렌탈업((주)케이티렌탈)

당사 및 종속회사의 재무정책은 중장기적으로 수립되며 이사회에 매년 보고되고 있습니다. 회사의 자금담당은 재무정책의 수행 및 지속적인 위험관리를 책임지고 있으며, 특정거래의 심각성 및 현재 위험노출금액 등을 주기적으로 보고하고 있습니다. 회사의 자금담당은 효과적인 시장위험의 관리를 주요업무로 하고 있으며, 시장 상황에 따른 효과의 추정을 위해 여러 가지 시장상황을 고려하고 있습니다.

당사는 국내 법인 및 개인들을 대상으로 하고 있는 영업의 특성상 금리, 환율등의 시장변수가 당사의 영업활동에 예상치 못한 손실을 일으킬 가능성이 작습니다.

그러나 예기치 못한 시장위험에 대한 노출을 최대한 회피하고자 당사는 자금조달을 위한 외화차입금에 있어서 발생할 수 있는 위험은 회사의 현금흐름에 영향을 미치는 범위 내에서 위험관리를 하고 있습니다. 회사의 현금흐름에 영향을 미치지 아니하는 외화위험은 위험회피를 사용하지 아니하나, 특수한 상황에서는 이러한 외화 위험에 대해 선물환거래나 통화스왑계약 등 위험회피를 사용할 수 있습니다.

또한 당사는 유동성위험을 해소하기 위해 유동성 전략 및 계획을 통하여 자금부족에 따른 위험을 관리하고 있습니다. 이를 위하여 회사는 금융자산 및 금융부채의 만기와영업현금흐름의 추정치를 고려하여 자금을 관리하고 있습니다.

영업과 관련하여 위험관리는 고객과의 거래에 있어 독립적인 신용평가기관으로부터 평가받은 고객의 신용등급과 고객의 재무상태, 과거경험 등 기타 요소들을 고려한 자체적인 신용평가에 의거하여 거래관계의 신용위험을 해소하고 있습니다.

■ 부동산 개발·공급 및 임대·관리업((주)케이티에스테이트)

○ 환, 금리위험 관리 현황

당사의 환, 금리위험 노출 내역은 존재하지 않습니다.

○ 위험관리 체계

회사의 재무정책은 중장기적으로 수립되며 이사회에 매년 보고되고 있습니다. 회사의 자금담당은 재무정책의 수행 및 지속적인 위험관리를 책임지고 있으며, 특정거래의 심각성 및 현재 위험노출금액 등을 주기적으로 보고하고 있습니다. 회사의 자금담당은 효과적인 시장위험의 관리를 주요업무로 다루고 있으며, 시장 상황에 따른 효과의 추정을 위해 여러 가지 시장상황을 고려하고 있습니다.

■ 온라인 콘텐츠 제작(케이티하이텔주)

회사의 자본관리 목적은 계속 기업으로서 주주 및 이해당사자들에게 이익을 지속적으로 제공할 수 있는 능력을 유지하고 자본비용을 절감하기 위해 최적의 자본구조를 유지하는 것입니다. 자본구조의 유지 또는 조정을 위하여 필요한 경우 회사는 배당을조정하거나, 주주에 자본금을 반환하며, 부채감소를 위한 신주발행 및 자산매각 등을 실시하는 정책을 수립하고 있

습니다.

보고기간 말 현재 회사의 차입금은 없으며, 산업내의 타사와 마찬가지로 회사는 부채비율에 기초하여 자본을 관리하고 있습니다. 부채비율은 부채를 자본으로 나누어 산출하고 있습니다.

(단위: 천원)

구분	당기	전기
부채	32,221,669	31,641,852
자본	178,815,796	158,876,950
부채비율	18.02%	19.92%

■ 전자상거래업(케이티커머스(주))

당사의 시장위험관리는 당사의 수익에 대한 위험을 최소화할 수 있도록 그 노출정도를 관리하는 것을 목적으로 하고 있으며 리스크 관리를 위해 별도의 전담 인원을 배정하여 운영하고 있습니다

■ 해저케이블 건설(주케이티서브마린)

○ 환, 금리위험 관리 현황

- 외화 자산 및 부채 규모, 만기 적정성 검토, 국내외 시장 동향 파악 등을 바탕으로 통화 선물 거래 등을 통하여 환위험을 관리하고 있습니다.

○ 위험 관리 체계

- 외환위험관리규정 보유 및 시행
- 외환리스크관리위원회 조직
 - 위원장 : CEO
 - 위 원 : 임원 및 자금담당부서장
- 외환리스크관리위원회 심의·의결 사항
 - 외환리스크 관리 계획
 - 외환리스크 관리 평가 및 규정 개정
 - 외환거래의 적법성 및 외환리스크에 대한 대책 등

나. 위험 노출 내역

■ 전기통신업

○ 주식회사 케이티

▲ 환위험 노출 내역

외화사채 및 외화예금에서 발생하는 환위험은 다음과 같으며, 외화 사채에 대한 위험은 일부를 제외하고 스왑을 통하여 헤지되었습니다.

종류	위험의 종류	시장 변동 영향
외화 사채	환율 상승 위험	- 만기 전 기말 평가 시 환율이 전기 말 평가 환율보다 높을 경우 평가손실 발생 - 만기 상환 시 환율이 전기 말 평가환율보다 높을 경우 상환손실 발생
외화 예금	환율 하락 위험	- 만기 전 기말 평가 시 환율이 하락할 경우 평가손실 발생 - 만기 인출 시 환율이 전기 말 평가환율보다 낮을 경우 거래손실 발생

▲ 금리위험 노출내역

- 변동금리부 부채의 경우 금리상승시 이자비용이 증가될 위험이 있으며, 이러한 위험은 일부를 제외하고 스왑을 통하여 헤지되었습니다.

○ (주)케이티넷

▲ 위성 고장 위험

당사는 총 3기의 위성을 보유 운용 중에 있으며, 이러한 위성은 고장 위험에 노출되어 있습니다. 당사는 이러한 위성 고장에 따른 위험을 회피하기 위해 위성궤도 보험을 들고 있습니다. *(주) 무궁화 위성5호의 물리적인 손실에 대해 보험사가 보장하는 보험차익을 자산피해및망실변상금수익으로 인식하였습니다.

▲ 환위험 노출내역

당기말 현재 회사의 환율변동위험에 노출된 원화로 환산한 화폐성 외화금융자산 및 부채는 아래와 같고, 외화금융자산(부채)의 원화기준 10% 절상(하)시 당기손익에 미치는 영향은 약 3억원 정도입니다.

[외화금융자산 및 부채]

(단위 : 백만원)

구분	USD	SDR	합계
외화 금융자산	2,930	66	2,996
외화 금융부채	(27)	-	(27)
순 외화자산	2,903	66	2,969

[외화금융자산(부채)의 원화기준 10% 절상(하)시 당기손익에 미치는 영향] (단위:백만원)

구분	원화기준 10% 절상시	원화기준 10% 절하시
세전순이익(손실)	297	(297)

▲ 금리위험 노출내역

당사의 차입금, 사채 등 자금조달을 위한 이자부 금융부채 존재하지 않고, 이자부 자산이 중요하지 않기 때문에, 회사의 수익 및 현금흐름은 시장이자율로부터 독립적입니다. 당기말 현재 시장 이자율의 변동이 회사의 손익에 미치는 효과는 없습니다.

○ (주)케이티이엔에스

▲ 환위험 노출내역

외화부채 및 외화자산에서 발생하는 환위험은 다음과 같으며, 통화선물거래 등을 통하여 환리스크를 관리하고 있습니다.

종류	위험의 종류	시장 변동 영향
외화 부채	환율 상승 위험	만기 전 기말 평가 시 환율이 전기 말 평가 환율보다 높을 경우 평가손실 발생
		만기 상환 시 환율이 전기 말 평가 환율보다 높을 경우 상환손실 발생
외화 자산	환율 하락 위험	만기 전 기말 평가 시 환율이 전기 말 평가 환율보다 낮을 경우 평가손실 발생
		만기 시 환율이 전기 말 평가 환율보다 낮을 경우 거래손실 발생

▲ 금리위험 노출내역

변동금리부 금융부채가 존재하지 아니하여 금리위험에 대한 노출내역은 해당되지 않습니다

■ 부동산 개발·공급 및 임대·관리업((주)케이티에스테이트)

○ 환위험 노출내역

당사의 영업활동, 재무활동 및 투자활동은 모두 국내에서 수행되고 있으므로 환율 위험에 대한 노출은 중요하지 않습니다.

○ 금리위험 노출내역

당사의 차입금, 사채 등 자금조달을 위한 이자부 금융부채는 존재하지 아니하며, 이자부 자산 역시 만기 3개월 이내 현금성 자산으로서 금리위험에 대한 노출은 중요하지 않습니다.

■ 온라인 콘텐츠 제작(케이티하이텔주)

▲ 외화위험

당사는 외화로 표시된 거래를 하고 있기 때문에 환율변동위험에 노출되어 있습니다. 당기말 현재 기능통화 이외의 외화로 표시된 화폐성자산 및 화폐성부채의 장부금액은 다음과 같습니다.

(단위: 천원)

통화	자산(원화 환산액)	부채(원화 환산액)
USD	6,834	23,041

당사는 내부적으로 환율변동에 따른 환위험을 정기적으로 측정하고 있습니다. 당기말 현재 주요 외화에 대한 원화환율의 10% 변동시 당기손익에 미치는 영향은 다음과 같습니다.

(단위: 천원)

통화	10% 상승시	10% 하락시
USD	(1,621)	1,621

상기 민감도 분석은 당기말 현재 기능통화 이외의 외화로 표시된 화폐성자산 및 화폐성부채를 대상으로 하였습니다.

▲ 신용위험

신용위험은 계약상대방이 계약상의 의무를 불이행하여 회사에 재무적 손실을 미칠 위험을 의미합니다. 신용위험은 보유하고 있는 수취채권 및 확정계약을 포함한 거래처에 대한 신용위험 뿐 아니라 현금 및 현금성 자산, 금융기관 예치금 등으로부터 발생하고 있습니다. 은행 및 금융기관의 경우, 신용등급이 우수한 금융기관과 거래하고있으므로 금융기관으로부터의 신용위험은 제한적입니다. 일반거래처의 경우 고객의재무상태, 과거 경험 등 기타 요소들을 고려하여 신용을 평가하게 됩니다. 회사는 거래 상대방에 대한 개별적인 위험 한도 관리정책은 보유하고 있지 않습니다.

▲ 유동성위험

회사는 유동성위험을 관리하기 위하여 단기 및 중장기 자금관리계획을 수립하고 현금 유출 예산과 실제 현금 유출액을 지속적으로 분석·검토하여 금융부채와 금융자산의 만기구조를 대응시키고 있습니다. 회사의 경영진은 영업활동에서 발생하는 현금흐름과 보유금융자산으로 금융부채의 상환이 가능하다고 판단하고 있습니다.

■ 전자상거래업(케이티커머스(주))

○ 외환위험

회사는 영업활동, 재무활동, 투자활동의 수행 중에 환율위험에 노출되어 있습니다. 외화에서

발생하는 위험은 회사의 현금흐름에 영향을 미치는 범위 내에서 위험관리를 하고 있습니다. 다른 모든 변수가 일정하다고 가정할 때 보고기간말의 환율이 변동하였을 경우 이러한 변동이 현금및현금성자산 및 차입금에 미치는 영향으로 인하여 회사의 세전순이익 및 자본에 미치는 효과는 다음과 같습니다.

(단위 : 천원)

구분	환율의 변동	세전순이익 및 자본에 미치는 효과
2013년말	+10%	134,278
	-10%	-134,278
2012년말	+10%	40,077
	-10%	- 40,077

상기의 분석은 환율 이외의 모든 변수는 변동되지 않은 것으로 가정하는 단순민감도분석에 의한 것입니다. 따라서 표에서 제시되는 손익의 변화에는 환율과 다른 위험변수의 상관성 및 위험 경감을 위해 취해질 수 있는 경영진의 결정을 반영할 수 없습니다.

보고기간말 현재 회사의 외화금융자산 및 외화금융부채는 다음과 같습니다.

(외화단위 : 1단위)

통 화	2013년		2012년	
	외화금융자산	외화금융부채	외화금융자산	외화금융부채
USD	1,262,995	-	365,132	-
GBP	206	-	206	-
EUR	6,581	-	6,581	-

○ 가격위험

보고기간말 현재 회사는 활성거래시장이 존재하는 지분상품을 보유하고 있지 않습니다.

■ 해저케이블 건설(주케이티서브마린)

○ 환위험 노출 내역

외화부채 및 외화자산에서 발생하는 환위험은 다음과 같으며, 통화선물거래 등을 통하여 환리스크를 관리하고 있습니다.

종류	위험의 종류	시장 변동 영향
외화 부채	환율 상승 위험	만기 전 기말 평가 시 환율이 전기 말 평가 환율보다 높을 경우 평가손실 발생
		만기 상환 시 환율이 전기 말 평가 환율보다 높을 경우 상환손실 발생
외화 자산	환율 하락 위험	만기 전 기말 평가 시 환율이 전기 말 평가 환율보다 낮을 경우 평가손실 발생
		만기 인출 시 환율이 전기 말 평가 환율보다 낮을 경우 거래손실 발생

6. 파생상품 등에 관한 사항

가. 파생상품 거래현황

■전기통신업

○ 주식회사 케이티

[위험 회피 목적]

(단위: \$, ¥, 백만원)

종류	계약 규모	공정가액	계약일	만기일	거래 기관	비고
통화 스왑	\$100,000,000	-9,035	2004-06-21	2014-06-24	JPMorgan	이종통화 만기 원금교환
	\$200,000,000	-18,059	2004-06-21	2014-06-24	JPMorgan	
	\$100,000,000	-9,537	2004-08-03	2014-06-24	BOA ML	
	\$20,000,000	-351	2005-05-12	2034-09-07	BOA ML	
	\$50,000,000	1,722	2005-07-21	2015-07-15	UBS	
	\$50,000,000	1,774	2005-07-21	2015-07-15	BOA ML	
	\$100,000,000	-7,367	2011-01-11	2014-01-17	BTMU	
	\$130,000,000	-10,363	2012-01-18	2017-01-20	JPMorgan	
	\$110,000,000	-8,768	2012-01-18	2017-01-20	Citibank	
	\$110,000,000	-8,768	2012-01-18	2017-01-20	Goldman Sachs	
	\$200,000,000	-18,696	2013-08-21	2018-08-28	DBS	
	¥2,500,000,000	-4,836	2013-01-22	2015-01-29	Citi	
	¥9,100,000,000	-18,106	2013-01-22	2016-01-29	Citi	
	¥3,400,000,000	-6,424	2013-01-22	2018-01-29	Citi	
	¥2,500,000,000	-4,836	2013-01-23	2015-01-29	Nomura	
	¥9,100,000,000	-18,106	2013-01-23	2016-01-29	Nomura	
¥3,400,000,000	-6,424	2011-01-23	2018-01-29	Nomura		

※ 공정가액 평가주체: 한국자산평가

※ 2034년 만기 통화스왑 \$20,000,000 계약은 2015년부터 BOA ML이 계약중도해제권리 보유

[매매 목적]

(단위: \$, ¥, 백만원)

종류	계약 규모	공정가액	계약일	만기일	거래 기관	비고
통화 스왑	\$50,000,000	253	2004-11-22	2014-06-24	BOA ML	이종통화 만기 원금교환
	\$50,000,000	253	2004-11-24	2014-06-24	Deutsche Bank	
	\$50,000,000	3,366	2005-05-24	2014-06-24	BOA ML	
	\$50,000,000	3,366	2005-05-24	2014-06-24	CSFB	
이자율스왑	\$100,000,000	0.7	2007-01-09	2015-07-15	BOA ML	동일통화 원금교환 없음 변동금리-변동 금리 교환

○ (주)케이티이엔에스

회사가 거래한 파생상품의 내역은 다음과 같습니다.

구 분	거래당사자	계약내용
-----	-------	------

통화선물	국민은행 신한은행 외환은행	환율변동 위험을 최소화하고자 국민은행 등 은행과 통화선물 계약을 체결
------	----------------------	--

■리스 및 기업대출(주케이티캐피탈)

당분기 및 전기 중 회사가 거래한 파생상품의 내역은 다음과 같습니다.

구분	거래당사자	계약내용
현금흐름위험회피 이자율스왑	국민은행	위험회피 목적으로 변동이자부 원화사채의 이자율 변동위험을 회피하기 위하여 고정이자율로 교환하는 거래

■해저케이블 건설(주케이티서브마린)

(주케이티서브마린은 환율변동 위험을 최소화하고자 삼성선물과 통화선물 거래를 하였으며, 당기 말 현재 보유하고 있는 통화선물은 없습니다.

나. 파생상품 계약으로 발생한 손익 현황

■전기통신업

○ 주식회사 케이티

회사는 환율 및 이자율 변동에 따른 위험을 회피할 목적으로 통화스왑, 이자율스왑등을 체결하고 있습니다. 매매목적의 파생상품계약과 관련하여 발생한 손익은 기업회계기준에 따라 당기손익으로인식하였으며, 위험회피목적의 파생상품계약에서 발생한 손익은 당기손익과기타포괄손익으로 구분하여 인식하고 있습니다.

(단위: 백만원)

구분	평가이익(IS)		평가손실(IS)		평가손익(B/S)
	매매목적	위험회피목적	매매목적	위험회피목적	위험회피목적
이자율 스왑	0.6	-	-	-	-
통화 스왑	-	127	8,395	97,289	-6,601
합계	0.6	127	8,395	97,289	-6,601

한편 파생상품 계약을 통해 위험회피목적으로 환, 금리위험을 관리하고 있는 외화사채의 2013년 12월말 외화환산이익은 911억원입니다.

○ (주)케이티이엔에스

회사는 환율 변동에 따른 환손익을 헷지할 목적으로 통화선물 계약을 체결하였습니다. 매매목적의 파생상품계약과 관련하여 발생한 손익은 회계기준에 따라 당기손익으로 인식하였으며, 당기 말 현재 통화선물계약과 관련하여 재무상태표 자산에 499백만원 부채에 6백만원 및 손익계산서 금융수익에 1,633백만원 금융비용에 682백만원이 계상되어 있습니다.

■리스 및 기업대출(주케이티캐피탈)

[파생상품자산 및 파생상품부채 내역]

(단위: 백만원)

구분	당기말		전기말	

	자산	부채	자산	부채
현금흐름위험회피 이자율스왑	-	934	-	1,340
합 계	-	934	-	1,340

주) K-IFRS별도 기준

[파생상품과 관련된 평가손익 내역]

(단위: 백만원)

구 분	당기	전기
	위험회피목적회계처리	위험회피목적회계처리
	기타포괄손익	기타포괄손익
현금흐름위험회피 이자율스왑(주1)	-934	-237
합 계	-934	-237

주) K-IFRS별도 기준

다. 파생상품 계약기간 만료에 따른 예상 손익구조

■전기통신업(주식회사 케이티)

파생상품 계약기간이 만료 되면, 당사는 스왑은행에게 원화로 이자와 원금을 지급하고 스왑은행은 달러화로 이자와 원금을 당사에 지급합니다. 당사는 스왑은행으로부터 달러화로 지급 받은 이자와 원금을 채권자에게 지급합니다.

환율변동에 따라 파생상품거래손익과 사채상환손익이 발생하지만, 해당 손익은 상계됩니다.

종류	통화스왑 만료일 손익
환율 상승	<ul style="list-style-type: none"> 스왑은행으로부터 수취하는 달러표시 이자 및 원금 환산 가치 증가 (파생상품 거래이익) 외화사채 이자 및 원금 환산가치 증가(사채상환손실)
환율 하락	<ul style="list-style-type: none"> 스왑은행으로부터 수취하는 달러표시 이자 및 원금 환산 가치 감소 (파생상품 거래손실) 외화사채 이자 및 원금 환산가치 감소(사채상환이익)

7. 경영상의 주요계약

■전기통신업((주)케이티이엔에스)

당사는 2013년 12월 13일 이사회 결의에 따라 계약을 통해 당사의 구내통신사업을 2013년 12월 31일자로 특수관계자인 (주)케이티에 사업양도 하였습니다. 양수도 금액은 286억원으로 2014년 1월에 전액 지급되었습니다.

■위성방송서비스((주)케이티스카이라이프)

구 분	계약일자	계약내용	상대방	금액 (억원)	비고
공청수신장치(IF)	2013.01.04	MATV혼합증폭기 구매단가 계약	(주)청화테크	-	-
공청수신장치(IF)	2013.01.04	MATV혼합증폭기 구매단가 계약	호서텔레콤(주)	-	-
공청수신장치(HE)	2013.02.13	HD HE 모듈레이터 단가 계약	에스제이텍(주)	-	-
공청수신장치(HE)	2013.02.13	HD HE 모듈레이터 단가 계약	유파인테크놀로지스(주)	-	-

방송시스템	2013.03.07	신규 HD수신기 소프트웨어 개발	(주)알티캐스트	5.4	-
임대수신장치(OTS)	2013.03.29	OTS 경제형 수신기 단가계약	가온미디어(주)	-	-
방송시스템	2013.06.07	금산 주송신국 구축	(주)케이티셋	44.0	-
공통전산장비	2013.06.24	SOD서비스 구축	케이티하이텔(주)	28.2	-
임대수신장치(OTS)	2013.07.10	OTS 경제형 수신기 단가계약	(주)디엠티	-	-
공통전산장비	2013.07.10	플랫폼 서비스 수용 시스템 고도화	주식회사 케이티	8.8	-
공청수신설비	2013.07.19	OTS 동축케이블 구매 단가 계약	(주)알앤케이	-	-
방송시스템	2013.09.06	화질개선을 위한 압축다중화 장비 업그레이드	(주)미레타에스티	3.8	-
정보시스템	2013.10.17	정보시스템 노후화장비 대개체	주식회사 케이티	7.7	-
임대수신장치(단품)	2013.10.22	IP형 수신기 단가계약	가온미디어(주)	-	-
임대수신장치(단품)	2013.11.14	단품 스마트형 수신기 구매 (단가계약)	(주)디엠티	-	-
임대수신장치(단품)	2013.11.14	IP형 수신기 단가계약	(주)디엠티	-	-
임대수신장치(LNB)	2013.11.27	LNB 구매 단가 계약	에이트론(주)	-	-
임대수신장치(LNB)	2013.11.27	LNB 구매 단가 계약	(주)필셋	-	-
임대수신장치(OTS)	2013.12.02	OTS 경제형 수신기 단가계약	가온미디어(주)	-	-
임대수신장치(OTS)	2013.12.02	OTS 경제형 수신기 단가계약	(주)디엠티	-	-
공청수신장치(IF)	2013.12.27	2014년 MATV 장비 구매 단가 계약	엘에스통신(주)	-	-
공청수신장치(IF)	2013.12.27	2014년 MATV 장비 구매 단가 계약	(주)청화테크	-	-

※ 수신기, HD HE 모듈레이터 및 공청수신설비 계약은 단가계약으로 총금액을 기재하지 않음

■ 온라인 콘텐츠 제작(케이티하이텔(주))

○ 유상증자

2013년 5월 14일 이사회 결의를 거쳐 당사의 계열회사인 (주)케이티스와 (주)케이티씨에스를 대상으로 제3자배정 방식의 유상증자(132억원 규모)를 실시하였습니다.

▲ 관련공시 : 2013년 5월 14일 주요사항보고서(유상증자결정)

: 2013년 5월 15일 특수관계인의 유상증자참여

: 2013년 5월 20일 증권발행결과(자율공시)(제3자배정 유상증자)

○ 자산양수도결정

(주)케이티가 (주)케이티캐피탈을 투자부문과 사업부문으로 인적분할하여 투자부문을 합병하기로 결정함에 따라 당사가 보유중인 (주)케이티캐피탈의 지분 16.41%(주식수 7,194,245주) 가운데 투자부문에 대한 지분 전부 (주식수 2,656,567주)를 (주)케이티에 양도하고 (주)케이티의 지분 0.38%(주식수 986,787주)를 양수하는 것에 대해 2013년 9월 26일 이사회 승인을 받았습니다.

▲ 관련공시 : 2013년 9월 27일 주요사항보고서(자산양수도결정)

: 2013년 9월 26일 타법인주식 및 출자증권 처분결정

: 2013년 9월 26일 타법인주식 및 출자증권 취득결정

: 2014년 2월 28일 [정정] 주요사항보고서(자산양수도결정)

: 2014년 2월 28일 [정정] 타법인주식 및 출자증권 처분결정

: 2014년 2월 28일 [정정] 타법인주식 및 출자증권 취득결정

: 2014년 2월 28일 [정정] 특수관계인으로부터 주식의 취득

■ 전자상거래업(케이티커머스(주))

구분	계약일자	계약 내용	상대방	금액	비고
----	------	-------	-----	----	----

영업양도	2011.11.11	쇼핑몰사업영업양도	(주)미러스	9억 5천만원	부가세별도 상품재고별도
------	------------	-----------	--------	---------	-----------------

■데이터베이스 및 온라인 정보제공(주케이티뮤직)

○ 영업양수

당사는 2009년 1월 20일 이사회 결의에 따라 계약을 통해 케이티프리텔의 온라인 음악서비스사업(ollehmusic)과 관련된 자산 및 부채를 2009년 3월 31일자로 특수관계자인 (주케이티프리텔로부터 영업양수하였습니다. 양수도 금액은 4,717백만원으로 전액 지급되었습니다

○ 유상증자

2012년 11월 1일 이사회 결의에 따라 당사의 최대주주인 (주케이티를 대상으로 제3자배정 방식의 유상증자 실시

- ▲관련공시: 2012.11.01 주요사항보고서(유상증자 결정)
- 2012.11.06 [정정]주요사항보고서(유상증자 결정)
- 2012.11.21 증권발행 결과

○ 타법인 주식 및 출자증권 취득

2012년 11월 1일 에스.엠.엔터테인먼트, 와이지엔터테인먼트, 제이와이피외 6인으로부터 (주)KMP홀딩스 지분 100% 양수

- ▲관련공시: 2012.11.01 타법인주식 및 출자증권 취득결정
- 2012.11.01 주요사항보고서(중요한 자산양수도 결정)
- 2012.11.26 합병등 종료보고서

○ 전환사채

2012년 11월 1일 에스.엠.엔터테인먼트, 와이지엔터테인먼트, 제이와이피외 6인을 대상으로 전환사채 발행

- ▲관련공시: 2012.11.01 주요사항보고서(전환사채권 발행 결정)
- 2012.11.02 [정정]주요사항보고서(전환사채권 발행 결정)
- 2012.11.26 증권 발행 결과

○ 합병

- 2013년 4월 12일 당사가 100% 지분을 가진 KMP홀딩스 합병결정(소규모합병)
- 2013년 5월 16일 이사회 결의를 통해 합병승인(소규모합병으로 주주총회 같음)
- 2013년 6월 24일 합병 기일

- ▲관련공시: 2013.04.12 회사합병결정
- 2013.04.12 주요사항보고서(합병결정)
- 2013.04.18 [기재정정]주요사항보고서(합병결정)
- 2013.05.16 기타주요경영사항(자율공시, 합병승인이사회결의 결과)
- 2013.07.02 합병등종료보고서

■해저케이블 건설(주케이티서브마린)

(주케이티서브마린은 기술정보상호교류, 마케팅정보상호교류 및 해저케이블관련 사업협력을 위하여 NTT World Engineering Marine Corp., NEC, 한국지질자원연구원, ROV TECH, National Oilwell Varco Korea, 오션어스, 포스코 ICT 등과 전략적 제휴 약정을 체결하였습니다.

■경비 및 경호(케이티텔레캡주)

전략적 제휴 통한 유상증자 : 530억(CB150억원, RCPS 350억원, 우리사주 30억원)

구분	전환사채(CB)	상환전환우선주(RCPS)
투자주체	(주)국민은행	KB자산운용(주)
투자규모	150억원	350억원
발행일	2011.01.20	
계약기간	2016.01.20	

※ CB(Convertible Bond, 전환사채), RCPS(Redeemable Convertible Preferred Shares, 상환전환우선주)
 회사는 신규투자 및 단기차입금 상환 목적으로 2013년 1월 24일 제1회 무보증사채를 발행 하였습니다. 동 사채의 발행금액은 30,000백만원이며, 2016년 1월 24일에 일시상환 예정입니다.

■ 광고업((주)나스미디어)
 주요 매체 계약 현황

매체명	기간	비고
nhn	'13.07 ~ '13.12	반기 단위
Daum	'13.07 ~ '13.12	반기 단위
nate	'13.07 ~ '13.12	반기 단위
olleh tv	'13.05 ~ '14.04	연간 단위
SMRT	'13.01 ~ '13.12	연간 단위
강남역지하쇼핑센터	'12.08 ~ '15.04	33개월

8. 연구개발활동

가. 연구개발활동의 개요

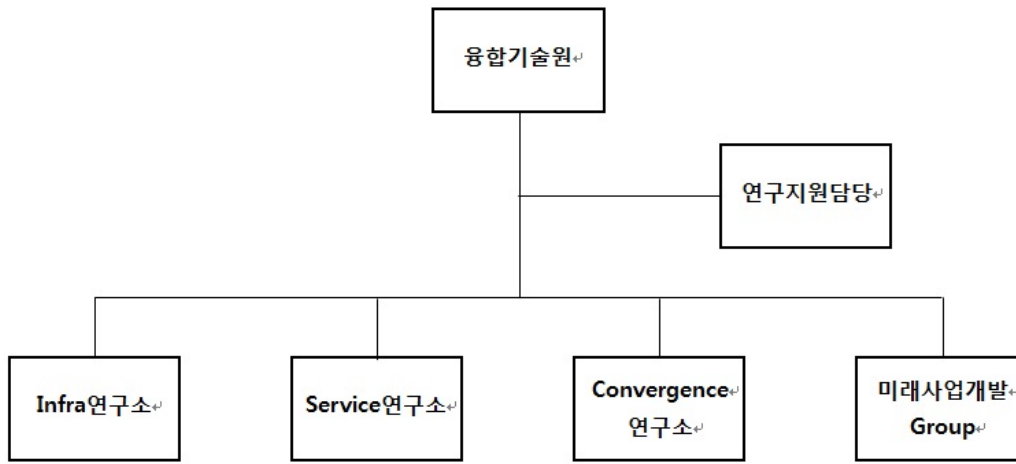
■ 전기통신업

○ 주식회사 케이티

▲ 연구개발 담당조직

kt R&D는 고객의 꿈을 창조하고 실현하는 회사의 성장엔진으로서 상상력과 창의성 지향의 문화를 정착시키고, 기존 및 신규 서비스 경쟁력 향상과 컨버전스 지향의 신사업 개발을 통하여 지속적인 성장 동력을 확보하기 위한 연구개발에 집중하고 있습니다.

융합기술원 산하 Infra연구소, Service연구소, Convergence연구소와 미래사업개발Group 총 4개 기관으로 전사 CTO기능을 수행하고, 연구개발 프로젝트 발굴을 통해 핵심기술 확보 및 사업화 지원(조직개편 2014.01.27)



▲주요 임무

- 기술전략 수립 및 미래 핵심 기술 발굴
 - 지식재산권 전략적 확보를 통해 사업보호 및 무형자산 가치 증대
- 차세대 네트워크 기술 연구개발을 통해 kt 네트워크 CAPEX/OPEX를 획기적으로 절감 할 수 있는 기술 혁신 추구
 - 차세대 유무선 네트워크 핵심 기술 및 network premium 서비스 개발
 - 네트워크 통합 관리/제어 기술 개발
 - 클라우드 플랫폼 품질 확보 및 BM 발굴을 통한 사업화 지원
- kt 사업경쟁력 확보를 위한 서비스 분야 기술 개발 및 BM 발굴
 - 차세대 미디어에 대응하기 위한 BM 발굴
 - 유무선 통신 차별화 서비스 개발을 통해 사업 경쟁력 확보 지원
 - 스마트 홈 경쟁력 강화를 위한 서비스 개발
- kt 그룹 융합형 서비스 관련 기술개발 및 사업화 지원
 - 산업간 융합 시장 창출을 위한 ICT 기반 기술 개발
 - 고객가치 기반 ICT 융합형 서비스 개발
 - IoT 관련 기술 개발 및 사업화 지원
 - 헬스케어 기술 개발 및 사업화 지원
- 신사업 과제 인큐베이션을 통한 사업성 검증 및 상용화 지원
 - 신사업 아이디어를 발굴하고 인큐베이션 수행
 - 인큐베이션 단계의 사업이 BM으로 정착될 수 있도록 기술 지원
 - 스마트에너지, 빅데이터 등 전사차원으로 도출된 신사업 인큐베이션

▲ 연구개발비용

(단위 : 백만원)

과 목		'13년 3분기	'12년	'11년
원 재 료 비		-	-	-
인 건 비		45,613	29,877	24,018
감 가 상 각 비		41,246	13,378	15,158
위 탁 용 역 비		166	1,128	2,437
기 타		214,299	436,378	266,982
연구개발비용 계		301,324	480,760	308,596
회계처리	연구비와 경상개발비	159,783	137,075	153,131

	개발비(무형자산)	141,541	343,685	155,465
	연구개발비 / 매출액 비율	1.68%	2.55%	1.53%
	[연구개발비용계 ÷ 당기매출액 × 100]			

※ 수치는 K-IFRS 기준

○ (주)케이티이엔에스

▲ 연구개발 담당조직

- 전문 솔루션확보와 신규 비즈니스 모델개발을 위해 전문 개발조직을 운영하고 있습니다.

- 주요임무

- 국내·외 기술/시장 Trend 분석 및 제공
- 지적재산권 확보/관리
- 신규BM개발 및 영업본부 제안/컨설팅 밀착 지원 활동

▲ 연구개발비용

(단위: 백만원)

과목	'13년	'12년	'11년
연구개발비용	241	428	600
연구개발비/ 매출액비율 (연구개발비용계/ 당기매출액X 100)	0.04%	0.09%	0.16%

※ K-IFRS 기준으로 작성된 금액임

■ 해저케이블 건설(주)케이티서브마린)

(주)케이티서브마린은 1995년 해저통신케이블의 설치 및 유지보수 사업을 위해 설립된 이후, 현재는 해저전력케이블 및 Flexible 파이프라인 설치 분야, Derrick 등의 해상구조물 제조분야까지 사업영역을 넓혀가고 있으며, 해양 신재생에너지 개발 부분 및 Offshore 사업부분 진출을 위한 노력에도 박차를 가하고 있습니다. 이와 관련하여 현재 수행하고 있는 각종 해상 건설사업의 기술적 분석을 토대로 새로운 시공기술 및 장비에 대한 연구개발, Offshore 사업 진출을 위한 심해저 URF 설치분야 개척 등을 전사적으로 지원하기 위하여 2009년 4월 연구개발 전담부서(연구개발부)를 설치하였습니다.

■ 보안사업(이니텍주식회사)

○ 연구개발 담당조직

당사의 R&D는 보안사업부문 내의 보안개발본부를 두고 있으며 기술개발 및 기술지원 업무를 담당하고 있습니다.

○ 연구개발비용

당사는 연구개발활동에 대한 비용의 회계처리 시, 경상연구개발비로 계상하고 있으며 당기 말에는 1,869백만원을 경상연구개발비로 지출하였으며 세부내역은 인건비입니다.

■ 데이터베이스 및 온라인 정보제공(주)케이티뮤직)

○ 연구 개발활동의 개요

음원의 디지털 파일형식 또는 포맷 변환 및 응용프로그램 개발

○ 연구개발 담당 조직



○ 연구개발비용

(단위:백만원)

과목		제23기	제22기	제21기
원재료비				
인건비		674	1,212	1,359
감가상각비				
위탁용역비				
기타				
연구개발비용 계		674	1,212	1,359
회계처리	판매비와관리비	674	1,212	1,359
	제조경비			
	개발비(무형상각)			
연구개발비/매출액비율 [연구개발비용계÷당기매출액 ×100]		2.7%	3.9%	4.3%

■ 광고업((주)나스미디어)

○ 연구개발 담당조직

당사의 R&D는 광고효과 분석 및 다양한 광고연구를 통해 지속적인 광고시장의 성장모멘텀을 확보하고, 타사대비 차별화된 역량 보유와 경쟁력 향상을 위하여 연구개발에 집중하고 있습니다.

○ 연구개발비용

당사는 연구개발활동에 대한 비용의 회계처리 시, 경상연구개발비 또는 개발비로 구분하여 계상하고 있지 않습니다.

■ 소프트웨어 개발 및 공급업(주)케이티디에스

○ 연구개발 담당조직

케이티디에스 SW기술연구소는 SW 공학 분야의 기반 기술 체계 연구 수행과 Knowledge Factory 구성들을 통해 관련 기술을 선도, 전파하고 개발 표준화, Framework 등 환경 구성 영역에 대한 전문적인 연구활동을 수행함으로써 개발 생산성 향상과 회사의 지속적인 성장 모멘텀을 확보하는데 주력하고 있습니다. 이를 위해 SW 개발표준 모델 수립, 오픈소스 Framework 구축, SW기술 지원 재사용 Tool 등의 연구 개발을 통해 개발 생산성 향상을 지원하고 있으며, 정기 기술세미나 개최, IT 컨버전스 핵심기술 및 서비스 모델 발굴을 위한 글로벌 선진사례 벤치마킹 및 세미나 참가 등의 활동을 수행하고 있습니다.

○ 연구개발비용

(단위: 백만원)

과목	'13년	'12년	'11년
인건비	612	870	1,482
경비	258	298	533
연구개발비용 계	870	1,168	2,015
회계처리	870	1,168	2,015
연구개발비/매출액 비율	0.2%	0.2%	0.4%

※ K-IFRS 기준으로 작성된 금액임

나. 연구개발 실적

■ 전기통신업

○ 주식회사 케이티

구분	연구개발 실적	활용계획 및 기대효과
3W (WCDMA, WiBro, WiFi) /LTE	옥내용 3G/LTE망 설계 툴(S/W) 개발	- kt망 구축 시 비용/기간 절감 - 솔루션 판매를 통한 수익확보 및 글로벌 NW 엔지니어링 사업 경쟁력 강화
	선택/병합전송 지원 단말/게이트웨이 개발 완료	- 사용자가 직접 서비스별 접속망 선택으로 개인화된 멀티무선망 환경 제공 가능 - WiFi 망 전환시, 인터넷 전송품질 확인 후 전환하여 WiFi 접속품질 개선 - 사용자 트래픽의 WiFi 오프로딩 유도로 LTE 투자비 절감
미디어	olleh tv smart용 미들웨어 및 홈포털 상용기술 개발	- 채널뿐만 아니라, 양방향 서비스를 웹기반으로 제공하는 olleh tv 단말 미들웨어 개발 및 상용 적용 - 기존 텍스트 기반의 olleh tv 홈 포털을 이미지, 웹 기반으로 개발 및 상용 적용 - 방송과 인터넷 콘텐츠의 밀결합이 용이한 웹기반 IPTV의 세계 최초 상용화
	olleh tv 웹앱 가상화 상용 기술 개발	- 저사양 STB에서 웹어플리케이션을 구동할 수 있는 가상화 서비스 기술을 연구/개발 - 기존의 STB 에서도 스마트STB에서 사용하는 웹앱을 구동할 수 있는 환경 제공 - '13년 40만대 규모의 legacy STB 에 웹앱 가상화 서비스 적용 ('14년 전체로 확산 적용 예정)
	비디오 스티칭 서비스 상용 기술 개발	- 멀티 영상 채널 / 비디오를 한 화면에 고속 합성하는 비디오 스티칭 기술 개발 - 범용 서버를 이용하는 기술로 개발하여 기존의 전용 비디오 합성 장비를 이용하는 기술에 비해 경제성 확보 - olleh tv 스마트 서비스에서 실시간 인기 채널을 모아 보여주는 서비스 상용 출시 ('13.7월) - 홈쇼핑 채널을 동시에 4개를 시청할 수 있는 홈쇼핑 포털 서비스 출시 ('13.12월) - 고객 개인 취향에 따라 선호 채널을 모아보는 개인화 서비스 출시 예정('14년)
플랫폼/ 인프라	FTTH 광선로 감시시스템 개발	- 기대효과: 외산 대비 구축비용 1/4 소요, 연간 FTTH OPEX 54억원 절감
	인터넷 접속제어 시스템 고도화 개발	- 기가인터넷 등 총량제 기반 서비스를 위한 인터넷 가입자 접속인증 인프라 개선 완료 (2014.1월까지 전국 상용 구축 완료)
	스마트네트워크시스템 관리시스템 개발	- 인터넷 데이터 사용량 기반 BM 구현을 위한 Biz Insight 데이터 수집 및 분석 시스템 확보 (2013.12월 전국 9개 노드 시범 구축 완료, 2014.2월까지 상용 구축 완료 예정)
	단말로그시스템 개발 및 상용화	- 홈 단말의 장애 로그 정보를 수집/처리하고 콜센터/현장AS 직원에게 정보를 제공하여 고객 VoC 대응 및 예방에 활용 - 고객 맥내의 망과 단말 토폴로지 정보를 현장직원에게 모바일로 제공하여 VoC 에 효과적으로 대처할 수 있도록 활용 (2013년 12월 상용적용)
	통합단말관리플랫폼 고도화 개발 및 상용화	- IPTV 셋탑 펌웨어에 대한 자동 테스트 기능을 통한 펌웨어 검증 시간 대폭 단축 - 멀티캐스트 펌웨어 업그레이드 기능 개발을 통한 셋탑 펌웨어 배포 기간 대폭 단축(2013년 11월 상용적용)
컨버전스 서비스	현대상용차 텔레매틱스 서비스 상용 출시	- 트라고 엑시언트 1호차 전달과 함께 '블루링크 트럭&버스 with 올레' 상용 서비스 시작, 운행관리자 및 운전자들 위한 스마트폰 앱 개발 - 블루링크 기반의 현대자동차 시승차 관제 시스템 개발. 현대자동차 시승센터 소속 시승차에 대한 관제 서비스 제공을 목표로 하고 있으며, 향후 블루링크를 탑재한 차량을 구매하는 법인을 대상으로 차량운행관리서비스 제공 가능
	전사 정보보안 취약점 진단 플랫폼 구축 사업화	- 진단 분야별 솔루션 Pool화 및 플랫폼화를 통해 단종형 구매 대비 투자비용 19.9억원 절감

		- CIB별 자체 진단이 가능한 기능 제공으로 kt 전자 활용성 및 보안성 강화
	건강검진센터 시범사업 모델 KT 사업화를 위한 만성질환(당뇨)관리 소프트웨어화 개발 완료	- 지자체(경기도)대상 자가혈당관리 서비스 운용 노하우 기반, 고객 관점의 편의성 및 경제성 Customized 당뇨관리 솔루션(S/W) 개발 - 혈당 자가 진단기기의 기술발전 적용 가능 통신사 사업 지원용 기술 개발
네트워크 운영관리 솔루션	기업 인터넷 전화 원격 시험/복구 시스템 개발 및 상용화	- 기업용 인터넷전화 장애에 대한 시험 및 제어를 통한 원격 시험/복구 시스템으로 활용 - 기업용 인터넷전화 E2E 관점의 감시, 원격시험, 복구를 통한 VOC 절감 및 고장 처리시간 단축을 통한 AS 비용 절감(2013년 11월 상용적용)
	국가정보통신망 인프라 구성 및 제공	- 국가정보통신망 IPv6 관리 및 관리정보 적기 제공으로 대정부 kt 이미지 제고 - 국가정보통신망 1,332억 매출 유지 기여
S/W 응용 기 술	Magic Voice 서비스 개발 및 상용화	- smart voice assistant 관련 인식 / SLU(Spoken Language Understanding 엔진 개발 - 서비스 자체 개발 및 휴대폰 미니 대상 상용화 완료 (12.19)
	otv smart 음성리모콘 서비스 개발 및 상용화	- 앱명 및 게임명 음성인식 (11월) - vod대상 통합형(유튜브, 웹) 질의 음성인식 (12월) - 음성인식 기술을 활용하여 고객의 이용 편의성 개선 및 서비스 차별화
	Virtual Assistant 서비스 상용 서버 적용 완료	- 100% 자체 개발을 통한 Virtual Assistant 핵심기술 내재화 및 상담엔진 확보 - 아이폰 5s/5c 대상의 스마트 상담 서비스 개발 완료 및 올레닷컴 상용서버 적용 완료 - 기술 보호를 위한 지적재산권 확보 (해외특허 1건, 국내특허 3건) - 다양한 분야의 상담 서비스 적용 및 24시간 무인 상담 시스템으로 활용 가능
	올레닷컴 앱 통계서비스 상용전환 완료	- 주별 1,500만건 모바일 고객센터 앱 이용로그에 대한 통계분석 서비스 개발 및 사업부서 활용 (6월~) - 신규 앱 통계 현황, 전환율 현황 분석을 통한 임원 의사결정 지원 - 통계분석서비스의 상용 전환 완료 (12월)
	소비자 생산형 영상의 가상재화화 기술 개발 완료	- 위치정보 기반의 관심영상 구간 고속 검색 기술 개발 - 프로토타입 시스템(TrackTube) 구현으로 소비자 생산형 영상 검색 시장 경쟁력 확보
	Video Analytics 기술 개발	- VG 유통, CCTV 관제, 블랙박스 유통 등에 필요한 영상분석 핵심역량 확보 및 kt그룹사 역량 강화 - 메타데이터 추출과 상황인식을 통한 콘텐츠 검색/추천/Trend분석 등의 차별화된 서비스 제공 및 신규 서비스 창출 - 영상분석 기반 지능형 기업솔루션 시장에서 자체 솔루션으로 사업 경쟁력 강화 - 글로벌 비즈니스를 위한 자체 솔루션 패키징 및 라이선싱
Data Analytics 기술 개발	- kt그룹의 서비스 데이터를 분석하여 서비스 품질을 향상하고 신규사업(금융산업, 생명공학 등) 발굴 - 메타데이터 추출과 상황인식을 통한 콘텐츠 검색/Trend분석 등의 차별화된 서비스 제공 및 신규 서비스 창출 기반 마련 - 3D graph, video effect 기반의 시각화를 통한 data 분석력 증가 - 복잡한 3D Graph 처리시 GPU 병렬 처리를 통한 computing 환경의 경제성 확보 - Marketing, 홍보 등 경영활동에 대한 여론 분석정보 제공 가능	

○ ㈜케이티이엔에스

- 신규BM 및 솔루션 개발(차세대네트워크, 신재생에너지 분야 등)
- 지경부 국책과제('SoC 기반 보급형 MIC 스마트 태양광 발전 시스템 기술 개발') 수행
[연구개발활동 주요 실적 누계]

구분	주요 실적	비고
차세대솔루션 개발 및 확보	○ 유선, 무선 통합 솔루션 개발	모바일IP폰, Wi-Fi AP, 와이브로 등
	○ 통신, 방송 융합형 뉴미디어 솔루션 개발	디지털사이니지, TV영상전화, M-Road 등
	○ 클라우드 컴퓨팅 관련 가상화솔루션 개발	데스크탑 가상화 솔루션 등
지적재산권 확보	○ 신기술 특허 등록 14건 ○ 상표 등록 8건	지적재산권 관리 지속 추진

	○ 논문 20건 / 연구과제 1건 ○ 한국통신학회, 대한전자공학회 등 학회 활동	분산환경에서의 매니지드 IP-PBX 시스템 등 총 20건 논문 발표
연구활동	○ 한국전자통신연구원(ETRI), 전자부품연구원 ○ (Korea Electronics Technology Institute)협력	All IPv6 기반 Fixed-Mobile Convergence 네트워킹 기술(ETRI, '09~'10년) 'SoC기반 보급형 MIC 태양광 발전 시스템 기술개발('12년~'15년도)
기타	○ 국내외 기술동향 조사 및 기술수준 분석 ○ kt 및 정보기관기술위원회 등 기술 표준화 활동 등	ETRI 주관 FTTH 표준화 활동 등

■보안사업(이니텍주식회사)

연구과제	연구기관	연구결과 및 기대효과
MultiOS/MultiBrowser 대응을 위한 Non-ActivX 기반 전자서명 솔루션 개발	당사	(연구결과) 기존 Windows/IE 기반의 Active-X방식의 전자서명 방식에서 탈피하여 Mac/Linux 등의 다양한 OS에서 전자서명 솔루션의 사용방안을 제시함
		(기대효과) OpenWeb환경을 지향하며 보다 다양한 OS에서 인터넷뱅킹을 사용할 수 있으며 장애인차별법/공인인증 고도화등에 대응이 됨
SafeDB의 사이즈 변경 없는 암호화 방식 개발	당사	(연구결과) 표준 알고리즘 및 OFB, CFB 모드를 기반으로 주민번호 및 계좌번호 등 아스키코드 형태 데이터에 대한 사이즈 변경 없는 아스키코드 형태의 인코딩 방식 개발 및 특허 등록
		(기대효과) 기존의 암호화 데이터에 대한 텍스트형태의 인코딩 방식 사이즈가 증가하여 DB암호화 적용 시 어플리케이션과 DBMS 사이즈가 증가하여 수정이 요구되었으나 해당 방식을 적용하는 경우 업무 수정을 최소화할 수 있어 수정에 대한 비용을 최소화할 수 있음
웹페이지 위변조공격 (Web Injection) 대응 솔루션 개발	당사	(연구결과) SandBox를 이용하여 Man-in-the Browser 상황에서의 Web Injection 공격에 대응할 수 있는 솔루션을 설계/개발
		(기대효과) 현재 금융권에서의 주요 이슈인 Web Injection 공격을 차단할 수 있는 제품을 당사에서 선 출시함으로써 독점적으로 시장을 선점할 수 있을 것이며, PC 보안이라는 새로운 사업영역을 확충하게 되는 좋은 기회가 될 것으로 기대됨.
모바일 환경의 개인 방화벽 개발	당사	(연구결과) Android 환경에서 네트워크 통신을 제어할 수 있는 기능을 개발
		(기대효과)

		모바일 전자결제 서비스의 법적 필수요건으로 기존 고객대상으로 매출확대가 예상되며 향후 모바일 통합보안솔루션 개발을 위한 기반기술 확보
파밍 방어 시스템 개발	당사	(연구결과) 클라이언트에서 다양한 파밍 공격 시도를 감지하고 차단 하는 시스템 개발
		(기대효과) 최근 이슈가 되고 있는 피싱이 악성코드를 통해 파밍 형태로 진화 되어 실제 금융 피해 사례로 이어지고 있음. 하지만 시장에서는 아직 다양한 파밍 공격을 차단하는 시스템이 존재하지 않아, 이니텍이 기술 우위를 통해 시장을 빠르게 선점하여 매출 증대에 기여할 수 있을 것으로 기대됨
클라우드 저장소 기반의 인증서 관리 서비스	당사	(연구결과) 클라우드 저장소를 통해 인증서를 안전하게 위탁 관리 하기 위한 기술을 개발.
		(기대효과) 기존의 인증서 저장매체가 가지고 있는 한계점인 분실 위험성과 유출 가능성의 원천적 차단 가능. 클라우드가 제공하는 휴대성도 제공됨으로, 인증서 이용의 안정성과 더불어 사용 편의의 극대화 예상. 상기의 이유로 본 서비스 구축을 통해 장기적인 매출 향상을 기대 할 수 있음
사설 인증서 발행기관 (CA)의 인증서 키길이 고도화	당사	(연구결과) 인증기관과 사설인증서의 보안성을 강화하기 위해 기존 1024bit의 키길이를 2048bit의 형태
		(기대효과) 인증서 암호화 체계 고도화를 통한 보안성을 향상하고 인증서 발급 기관을 재정비하여 운영환경의 안정성을 향상할 수 있음
USIM 기반의 인증서 저장 관리 서비스	당사	(연구결과) 안드로이드 스마트폰 환경에서 USIM을 통한 안전한 인증서 저장관리 기술을 개발
		(기대효과) 스마트폰의 인증서 유출가능성에 대한 보안대책 수립 KT등 이동통신 사업자와 서비스형태의 상품을 기획하여 금융권 사용자 대상으로 서비스 가능
사후감사 제어 방법	당사	(연구결과) 네트워크 환경에서의 사후 감사 제어 방법에 관한 특허 발명 및 등록
		(기대효과) 감사 로그 사이즈를 효율적으로 관리가 가능하며, 보안 강화를 통하여 통합접근제어솔루션(SeNeapp)의 경쟁력을 기대할 수 있음
어플리케이션 계정관리 시스템 개발	당사	(연구결과) 어플리케이션 계정의 생성부터 삭제까지의 라이프 사이클을 관리해주는 시스템 개발
		(기대효과) 어플리케이션 계정 관리를 시스템화하여 정보 유출의 사전 차단을

	기대할 수 있음
--	----------

■ 광고업((주)나스미디어)

구분	연구개발 실적	기대효과
인터넷 광고의 브랜딩 효과 연구	- 광고 커뮤니케이션 효과 검증 (전체 업종에 대한 보고서 작성) : 유효 빈도 분석, 커뮤니케이션 모델 분석, 교차 분석, 상관관계분석, 이월효과 검증 등	- 통합 광고 효과 측정모델 및 NAS index(효과 평가 지표) 개발의 토대
매체별 광고효과 측정 현황 및 조사연구 방법	- 4대매체 및 뉴미디어 광고효과 측정- 광고커뮤니케이션 효과 조사연구 방법 자료 수집 및 보고서 작성	- 크로스 미디어 효과 연구를 위한 타 매체의 효과 측정 현황 파악 - 추후 디지털 미디어를 활용한 효과 조사의 토대

■ 소프트웨어 개발 및 공급업(주)케이티디에스

구분	연구개발 실적	활용계획 및 기대효과
S/W 개발표준	SW 개발 표준 프로세스 수립 및 개발 방법론 체계 구축 (연구기간: 2013.03~12)	개발 표준 프로세스의 경량화 및 방법론 체계 구축을 통해 개발 생산성 향상 지원
	FP기반 개발생산성 관리 모델 수립 (연구기간: 2013.05~12)	SM 및 SI 사업에 대한 FP 측정/검증을 통한 지속적인 데이터 축적으로 규모 산정과 생산성을 고려한 효율적인 Capacity 관리 지원
오픈소스	개발 표준 Framework 구축 (연구기간: 2013.5~7, 완료)	경량화, 개방성 및 유지보수성 확보를 위한 개발 표준 Framework 확보

9. 기타 투자이사결정에 필요한 사항

가. 지적재산권 현황

■ 전기통신업(주)케이티

2013년 12월 31일 현재, kt는 국내 등록특허 5,183건 및 해외 등록특허 808건을 보유 중입니다.

■ 전자상거래업(케이티커머스(주))

유형	명칭	등록일자	등록번호
특허	통합형 인포머셜 전화관리 시스템 및 그 관리방법	2006.12.12	0659407
	전자상거래 관리 시스템 및 그 관리방법	2008.06.18	0841149
	아이피티비이를 이용한 쇼핑 브이오디 제 공시스템 및 그 방법	2011.09.28	1070504
실용신안	LCD단말기의 각도조절장치	2005.04.01	0381371

디자인	영상전화기	2005.09.23	0393811
-----	-------	------------	---------

■해저케이블 건설(주케이티서브마린)

(주케이티서브마린은 영위하는 사업과 관련한 특허1건을 취득하여 보유하고 있으며, 특허권의 상세 내용은 아래와 같습니다

종류	등록번호	등록일	발명의 명칭
특허	제10-0776673호	2007.11.08	해양심층수 취수 시스템 및 이의 해양 심층수 취수용파이프 설치 방법

III. 재무에 관한 사항

1. 요약연결재무정보

가. 요약연결재무정보

(단위 : 백만원)

구분	제32기	제31기	제30기
	(2013년 12월 말)	(2012년 12월 말)	(2011년 12월 말)
[유동자산]	9,968,449	10,517,419	9,790,659
현금및현금성자산	2,070,869	2,057,613	1,445,169
매출채권및기타채권	5,292,747	5,907,508	6,158,914
재고자산	614,062	935,033	674,727
기타유동자산	1,990,771	1,617,265	1,511,849
[비유동자산]	24,878,084	24,040,489	22,294,750
매출채권및기타채권	813,471	1,072,966	1,723,415
유형자산	16,386,964	15,806,366	14,022,695
투자부동산	1,105,495	1,155,213	1,159,105
무형자산	3,827,393	3,213,638	2,643,485
관계기업및조인트벤처투자	363,903	379,495	529,184
기타비유동자산	2,380,858	2,412,811	2,216,866
자산총계	34,846,533	34,557,908	32,085,409
[유동부채]	11,187,738	11,266,766	8,745,125
[비유동부채]	10,793,885	10,073,167	10,802,475
부채총계	21,981,623	21,339,933	19,547,600
[자본금]	1,564,499	1,564,499	1,564,499
[주식발행초과금]	1,440,258	1,440,258	1,440,258
[이익잉여금]	10,046,883	10,646,383	10,219,633
[기타포괄손익누계액]	24,538	1,325	(22,865)
[기타자본구성요소]	(1,320,943)	(1,343,286)	(1,497,289)
[비지배지분]	1,109,675	908,796	833,573
자본총계	12,864,910	13,217,975	12,537,809
	(2013.01.01.~2013.12.31)	(2012.01.01.~2012.12.31)	(2011.01.01.~2011.12.31)
영업수익	23,810,599	23,856,375	21,272,033
영업이익	839,343	1,209,233	1,748,409
계속영업당기순이익	(60,251)	1,136,973	1,287,425
연결총당기순이익	(60,251)	1,105,439	1,452,019
지배기업의 소유주지분	(162,437)	1,046,127	1,446,551
비지배지분	102,186	59,312	5,468
지배기업 소유주지분에 대한 주당손익(단위:원)			
기본주당이익	(666)	4,296	5,947
희석주당이익	(669)	4,296	5,946
연결에 포함된 회사수	69	62	52

※ 상기 재무제표는 한국채택국제회계기준 작성기준에 따라 작성되었으며 감사인의 검토 및

감사를 받은 재무제표입니다.

※ 한국채택국제회계기준(K-IFRS) 제1001호 "재무제표 표시" 개정 내용을 반영하여 작성되었습니다.

※ 제31기, 제30기는 한국채택국제회계기준(K-IFRS) "제1019호 종업원급여"의 개정 효과를 소급 적용 하지 아니한 연결재무제표입니다.

※ 2013년 1분기부터 적용되는 IFRS10(연결재무제표 기준서)이 도입됨에 따라, 제32기 반기에는 kt서브마린이 연결범위에 포함되었습니다.

나. 연결재무제표 이용상의 유의점

(1) 연결대상회사의 변동현황

○ 제32기 연결대상회사 변동 현황은 다음과 같습니다.

구분	지역	종속기업명	사유
증가 (13개사)	국내	티온텔레콤(주)	지분취득
		(주)케이티렌탈오토케어	분할신설
		(주)케이티스포츠	신규설립
		KT음악콘텐츠 투자조합 1호	신규설립
		칸서스 창원 사모 부동산 투자신탁	신규설립
		KT-미시간글로벌콘텐츠펀드	신규설립
		(주)오토피온	신규설립
		(주)그린포인트	지분취득
		(주)케이리얼티제4호기업구조조정부동산투자회사	신규설립
		(주)케이리얼티제5호위탁관리부동산투자회사	신규설립
	르완다	olleh Rwanda Networks Ltd	신규설립
	벨기에	kt Belgium	신규설립
kt ORS Belgium		신규설립	
감소 (6개사)	국내	유페이먼트(주)	지분매각
		금호렌터카글로벌(주)	청산
		(주)레블릭스	청산
		(주)케이엠피홀딩스	흡수합병
		(주)케이티테크	청산
		(주)케이티이노츠	흡수합병

※ 2013년 1분기는 kt 렌탈 오토케어, 티온텔레콤이, 2분기에는 kt스포츠, kt음악콘텐츠투자조합1호가, 3분기에는 olleh Rwanda Networks Ltd, kt Belgium이, 4분기에는 kt미시간글로벌콘텐츠펀드, 그린포인트, 오토피온, 칸서스창원사모부동산투자신탁, 케이리얼티제4호기업구조조정부동산투자회사, 케이리얼티제5호기업구조조정부동산투자회사, kt ORS Belgium이 편입되었습니다.

※ 2013년 1분기는 유페이먼트, kt테크, kt이노츠가, 2분기에는 금호렌터카글로벌, 레블릭스, KMP홀딩스가 연결대상회사에 삭제되었습니다.

○ 제31기 연결대상회사 변동 현황은 다음과 같습니다.

구 분	지 역	종속기업명	사 유
증가 (13개사)	국내	유스트림코리아, 인천유시티, kt미디어허브, kt셋, 베스트파트너스, kt전략투자조합 2호	신규설립
		kt이노에듀, KMP 홀딩스	지분취득
		kt렌탈, kt오토리스, 금호렌터카글로벌	약정에 의한 지배력 획득
		kt서브마린	기준서 1110호 개정
	필리핀	Centios Philippines	신규설립
	베트남	Kumho Rent-a-car(Vietnam) Co., Ltd.	약정에 의한 지배력 획득
감소 (4개사)	국내	케이티에듀아이	지분매각
		kt캐피탈 미디어컨텐츠투자조합1호, 송피미디어, 페이앤모바일	청산

※ (주)케이티이노에듀는 지분율이 50%가 넘지 않음에도 불구하고 (주)케이티이노에듀 대표 이사의 의결권을 위임 받는 약정으로 '종속회사'로 분류

○ 제30기 연결대상회사 변동 현황은 다음과 같습니다.

구 분	지 역	종속기업명	사 유
증가 (21개사)	국내	(주)케이티스카이라이프, 한국에이치디방송(주), (주)넥스알, (주)오아이씨, (주)엔써즈, (주)레블릭스, (주)송피미디어, 비씨카드(주), 브이피(주), 유 페이먼트(주), (주)에이치엔씨네트웍, 이니텍(주), 이니텍스마트로홀 딩스, (주)스마트로, 페이앤모바일(주)	지분취득
		(주)케이티에이엠씨, 케이티에스비데이터서비스(주), (주)케이티클라우드 드웨어, (주)케이씨스마트서비스	신규설립
	미국	Soompi USA, LLC	지분취득
	중국	비씨카드과학기술(상해)유한공사	지분취득
감소 (4개사)	러시아	New Telephone Company, Inc.와 그 종속기업 (Helios-TV, Novaya Svyaz)	지분매각
	국내	kt사내벤처제2호투자조합	청산

(2) 연결재무제표 작성기준

연결감사보고서 참조

(3) 기업회계기준 등의 위반사항

- 연결재무제표를 수정하여야 하는 위반사항
해당사항없음
- 연결재무제표를 수정과 관련없는 위반사항
해당사항없음

(4) 기타 이용상의 주의사항

해당사항없음

(5) 최근 3사업년도의 회계기준 변경 내용 및 그 사유

○ 2011년(30기)

당사는 2011년 1월 1일 이후에 개시하는 연차 보고기간부터 한국채택국제회계기준을 도입 하였습니다. 기업회계기준서 제1101호(한국채택국제회계기준의 최초채택)에 따라 한국채택 국제회계기준으로의 전환일은 2010년 1월 1일 입니다. 자세한 내용은 아래 '(6)한국채택국제회계기준 도입이 기업 재무상태 및 경영성과에 미치는 영향'을 참조하시기 바랍니다.

(6) 한국채택국제회계기준 도입이 기업 재무상태 및 경영성과에 미치는 영향

연결회사의 2011년 12월 31일에 종료하는 연차재무제표는 한국채택국제회계기준에 따라 작성된 최초의 연차재무제표가 될 것입니다.

연결회사의 한국채택국제회계기준으로의 전환일은 2010년 1월 1일이며, 한국채택국제회계 기준 채택일은 2011년 1월 1일입니다. 연결회사는 2010년 1월 1일의 개시재무상태표를 작성하였으며, 중간재무제표 보고일은 2011년 6월 30일입니다.

연결회사의 중간재무제표는 기업회계기준서 제1101호 '한국채택국제회계기준의 최초채택'에 따라 작성되었으며, 한국채택국제회계기준의 완전한 소급적용이 아닌 관련 의무적 예외 항목과 특정 선택적 면제조항을 적용하였습니다.

(가) 한국채택국제회계기준의 최초채택

연결회사가 다른 한국채택국제회계기준서에 대한 면제조항으로 선택적으로 적용한 사항은 다음과 같습니다.

1) 사업결합에 대한 면제

연결회사는 기업회계기준서 제1101호에 따라 사업결합의 면제를 적용하였습니다. 이에 따라 2010년 1월 1일(전환일) 전에 발생한 사업결합에 대해 기업회계기준서 제1103호를 소급 적용하지 아니하였습니다.

2) 유형자산에 대한 간주원가 적용

연결회사는 2010년 1월 1일(전환일)에 일부 유형자산을 공정가치로 측정하고 이를 그 시점의 간주원가로 사용하였습니다. 전환일의 공정가치를 간주원가로 사용한 유형자산은 일부 건물과 통신설비이며 공정가치 평가로 인한 조정금액은 256,781백만원(법인세효과 반영 전)으로 평가대상 자산의 공정가치는 6,492,658백만원입니다.

3) 유형자산 원가에 포함된 사후처리 충당부채의 변경에 대한 면제

연결회사는 2010년 1월 1일(전환일) 이전에 발생한 사후처리 및 복구관련 충당부채의 변동에 대하여 기업회계기준해석서 제2101호의 규정을 적용하지 아니하였습니다.

연결회사는 기업회계기준서 제1101호의 면제조항에 따라 상기 부채를 부채의 최초 발생일 까지 할인하여 관련 자산의 원가에 포함될 금액을 추정하고 한국채택국제회계기준 전환일까지의 감가상각누계액을 계산하였습니다.

4) 차입원가에 대한 면제

연결회사는 기업회계기준서 제1023호의 경과규정을 적용하여 2010년 1월 1일(전환일) 이후의 적격자산과 관련된 차입원가를 동 기업회계기준서의 적용 대상으로 하고 있습니다.

5) 공사부담금에 대한 면제

연결회사는 기업회계기준해석서 제2118호의 경과규정을 적용하여 2010년 1월 1일(전환일) 이후의 공사부담금을 동 기업회계기준해석서의 적용대상으로 하고 있습니다.

(나) 기존 회계정책과의 주요 차이점

선택한 한국채택국제회계기준 하의 회계정책과 한국채택국제회계기준 이전의 회계기준 하의 회계정책간의 주요한 차이는 다음과 같습니다.

1) 수익인식 기준

연결회사는 한국채택국제회계기준 이전의 회계기준에 의하면 서비스 가입시 수령하는 가입비 등에 대해서 발생시점에 전액 수익으로 인식하였으나, 한국채택국제회계기준에서는 서비스매출의 일부로 보아 가입고객의 예상 서비스 가입기간 동안 이연하여 수익을 인식합니다. 또한 연결회사는 한국채택국제회계기준 이전의 회계기준에 의하면 부동산분양수익을 건설계약으로 보고 진행기준에 따라 수익으로 인식하였으나, 한국채택국제회계기준에서는 재화의 판매에 따른 수익인식조건에 따라 법적 소유권이 이전되는 시점에 수익을 인식합니다.

2) 종업원급여

연결회사는 한국채택국제회계기준 이전의 회계기준에 의하면 임직원 퇴직금 지급규정에 따라 보고기간종료일 현재 1년 이상 근속한 전 임직원이 일시에 퇴직할 경우에 지급하여야 할 퇴직금 총 추계액을 퇴직급여충당부채로 설정하였으나, 한국채택국제회계기준에서는 보험수리적 방법에 따라 확정급여부채를 계상하였습니다.

3) 정부보조금

연결회사는 한국채택국제회계기준 이전의 회계기준에 의하면 자산관련 국고보조금을 해당 자산의 차감계정으로 계상하였으나, 한국채택국제회계기준에서는 이연수익으로 인식하고 관련 자산의 내용연수 동안 상각하여 수익으로 인식하고 있습니다.

4) 사업결합으로 취득하는 영업권 또는 염가매수차익

연결회사는 한국채택국제회계기준 이전의 회계기준에 따라 사업결합으로 취득하는 영업권은 최초 발생연도부터 4 ~ 10년 동안 정액법으로 상각하였으며, 부의영업권은 상각가능자산의 가중평균내용연수에 걸쳐 정액법으로 환입하였습니다. 그러나 한국채택국제회계기준에서는 영업권 또는 염가매수차익을 내용연수 동안 상각 또는 환입하지 않으며, 영업권에 대해서는 매년 손상검사를 수행하고 염가매수차익은 일시에당기손익으로 인식합니다.

5) 차입원가의 자본화

연결회사는 한국채택국제회계기준 이전의 회계기준에 따라 제조, 매입, 건설 또는 개발이 개시된 날로부터 의도된 용도로 사용하거나 판매할 수 있는 상태가 될 때까지 자산과 관련하여 발생한 차입원가 등을 기간비용으로 인식하였습니다. 그러나 한국채택국제회계기준에서는 적격자산의 취득, 건설 등과 직접 관련되는 차입원가는 당해 자산의 취득원가로 계상합니다.

6) 고객충성제도

연결회사는 한국채택국제회계기준 이전의 회계기준에 의하면 고객충성제도와 관련하여 매출한 시점에 미래에 지출될 금액을 비용과 부채성충당금으로 인식하였으나, 한국채택국제회계기준에서는 보상점수를 부여한 매출거래를 식별할 수 있는 부분으로 나누고 이연하여 수익을 인식합니다.

7) 금융자산 양도

연결회사는 매출채권 등 금융자산을 금융기관에 양도하는 경우 한국채택국제회계기준 이전의 회계기준에 의하면 연결회사가 금융자산에 대한 통제권을 이전한 것으로 보아 매각거래로 인식하고 있었으나, 한국채택국제회계기준에서는 금융기관에 양도한 금융자산의 소유에 따른 위험과 보상을 대부분 보유하고 있는 경우 금융자산을 제거하지 않고 금융부채로 인식합니다.

8) 이연법인세

연결회사는 한국채택국제회계기준 이전의 회계기준에 의하면 이연법인세자산 및 이연법인세부채를 관련된 항목의 재무상태표상의 분류에 따라 유동·비유동으로 구분하며, 재무상태표상 항목과 관련되지 않은 경우에는 예상 소멸시기에 따라 유동·비유동 항목으로 구분 표시하였었습니다. 그러나 한국채택국제회계기준에서는 이연법인세자산 및 이연법인세부채는 비유동 항목으로 표시하여야 합니다.

또한 연결회사는 한국채택국제회계기준 이전의 회계기준에 의해서는 종속기업 등에 대한투자자산의 장부가액과 세무가액의 차이인 일시적차이에 대해 하나의 일시적차이로 보아 이연

법인세자산 또는 이연법인세부채의 인식여부를 판단하였으나, 한국채택국제회계기준에서는 일시적차이의 소멸방법에 따라 전환일 시점의 이연법인세자산 또는 이연법인세부채를 인식합니다.

(다) 2010년 1월 1일 (전환일) 현재 재무상태 조정내역(단위:백만원)

구 분	총자산	총부채	총자본
한국채택국제회계기준 이전의 회계기준	26,620,317	15,952,878	10,667,439
조정사항:			
예약매출에 대한 수익인식 기준 변경	(176,352)	23,345	(199,697)
가입비 수익 등의 이연처리	-	255,034	(255,034)
유형자산 간주원가	256,781	-	256,781
현재가치할인 등 금융상품평가	(6,503)	(122)	(6,381)
퇴직급여채무에 대한 보험수리적 평가	259	(251,011)	251,270
복구충당부채 재조정	3,335	9,639	(6,304)
정부보조금 등의 계정재분류	8,227	8,610	(383)
연결범위변동	(77,759)	(13,349)	(64,410)
기타 조정사항	36,541	(36,069)	72,610
조정사항에 따른 법인세효과	(1,152)	(77)	(1,075)
조정액 합계	43,377	(4,000)	47,377
한국채택국제회계기준	26,663,694	15,948,878	10,714,816

(라) 2010년 12월 31일 현재 재무상태 및 손익 조정내역(단위: 백만원)

구 분	총자산	총부채	총자본	총포괄손익
한국채택국제회계기준 이전의 회계기준	27,713,459	16,217,787	11,495,672	1,151,049
조정사항:				
예약매출에 대한 수익인식 기준 변경	11,127	23,536	(12,409)	187,288
가입비 수익 등의 이연처리	1,519	239,614	(238,095)	16,939
유형자산 간주원가	256,781	-	256,781	-
간주원가 적용 등에 따른 감가상각비 효과	(112,190)	-	(112,190)	(112,215)
현재가치할인 등 금융상품평가	(7,919)	(211)	(7,708)	(1,118)
퇴직급여채무에 대한 보험수리적 평가	280	(91,869)	92,149	(158,984)
복구충당부채 재조정	1,320	8,229	(6,909)	(613)
정부보조금 등의 계정재분류	26,258	25,604	654	654
차입원가 자본화	16,550	-	16,550	16,550
연결범위변동	(1,083,170)	(847,697)	(235,473)	(14,673)
기타 조정사항	105,129	10,642	94,487	30,804
조정사항에 따른 법인세효과	12,459	1,913	10,546	10,382
조정액 합계	(771,856)	(630,239)	(141,617)	(24,986)
한국채택국제회계기준	26,941,603	15,587,548	11,354,055	1,126,063

다. 연결재무제표 작성기준 및 중요한 회계처리방침

(1) 연결재무제표 작성기준

연결회사의 연결재무제표는 한국채택국제회계기준에 따라 작성되었습니다. 한국채택국제회계기준은 국제회계기준위원회("IASB")가 발표한 기준서와 해석서 중 대한민국이 채택한 내용을 의미합니다. 한국채택국제회계기준은 재무제표 작성시 중요한 회계추정의 사용을 허용하고 있으며, 회계정책을 적용함에 있어 경영진의 판단을 요구하고 있습니다. 보다 복잡하고 높은 수준의 판단이 요구되는 부분이나 중요한 가정 및 추정이 요구되는 부분은 (3)에서 설명하고 있습니다.

(가) 연결회사가 채택한 제·개정 기준서

연결회사는 2013년 1월 1일로 개시하는 회계기간부터 다음의 제·개정 기준서를 신규로 적용하였습니다.

○ 기업회계기준서 제1001호 '재무제표 표시' 개정: 기타포괄손익 항목의 표시
포괄손익계산서의 기타포괄손익을 당기손익으로 재분류되지 않는 항목과 후속적으로 당기손익으로 재분류되는 항목으로 구분하여 표시하도록 개정되었습니다. 연결회사는 이를 소급하여 적용하였으며, 이로 인하여 연결회사의 총포괄손익에 미치는 영향은 없습니다.

○ 기업회계기준서 제1019호 '종업원급여' 개정
발생한 모든 보험수리적손익은 기타포괄손익으로 즉시 인식하도록 개정되었습니다. 또한 제도의 변경에 따라 발생한 모든 과거근무원가를 즉시 인식하며, 이자원가와 사외적립자산에 대한 기대수익을 별도로 산출하던 것을 순확정급여부채(자산)에 확정급여채무의 측정에 사용한 할인율 적용하여 순이자비용(수익)을 산출하는 것으로 변경하였습니다. 연결회사는 개정된 기업회계기준서를 소급적용하였으며, 비교표시된 연결손익계산서 및 연결포괄손익계산서는 이러한 소급적용에 따른 변경사항을 반영하여 재작성 되었습니다. 이러한 회계정책 변경을 소급적용한 결과 당기 및 전기의 영업비용은 각각 16,269 백만원 및 14,537 백만원 증가하였습니다. 이로 인하여 당기와 전기의 주당이익은 각각 67 원 및 60 원 감소하였습니다. 또한, 당기와 전기의 기타포괄손익은 각각 12,332 백만원 및 11,028 백만원 증가하였습니다.

○ 기업회계기준서 제 1110호 '연결재무제표'
단일의 지배력 개념이 도입되었으며, 지배력에 대한 구체적인 지침을 제공하고 있습니다. 연결회사는 기업회계기준서 제1110호의 채택으로 (주)케이티서브마린을 사실상의 지배력에 따라 연결범위에 포함하는 것으로 판단하였습니다. 이는 연결회사의 보유 지분율은 36.9%(자기주식 고려시 39.34%)이나, 과거 주주총회에서 의결 양상 등을 고려 시 의사결정과정에서 지배기업이 항상 과반수의 의결권을 행사할 수 있음에 근거합니다. 종전의 회계기준에 따라서는 (주)케이티서브마린은 관계기업으로 분류되었고 지분법을 적용하여 회계처리 되었습니다. 이에 따라, 비교표시된 연결재무제표는 연결회사가 (주)케이티서브마린에 대하여 당초 지분을 취득한 시점부터 지배력을 보유한 것으로 소급하여 작성되었습니다. 이러한 연결범위 변동효과를 소급적용한 결과 전기초의 비지배지분이 49,951 백만원 증가하였고, 전기말 유동자산과 비유동자산은 각각 34,574 백만원 및 75,124 백만원 증가하였으며, 유동부채, 비유동부채 및 비지배지분이 각각 19,453 백만원, 5,495 백만원 및 55,722 백만원 증가하였습니다. 전기 영업수익과 영업비용은 각각 66,015 백만원 및 56,139 백만원 증가하였으며, 세전이익과 순이익이 각각 9,812 백만원 및 7,952 백만원 증가하였습니다. 이로 인하여 전기 지배회사지분에 대한 주당이익에 미치는 영향은 없습니다. 또한, 전기 영업활동으로 인한 현금흐름은 4,844 백만원 증가하였으며, 투자활동으로 인한 현금흐름 및 재무활동으로 인한 현금흐름은 각각 6,798 백만원 및 12,077 백만원 감소하였습니다.

○ 기준서 제1111호 '공동약정'

약정의 법률적 형식보다는 약정의 당사자가 가지는 권리와 의무에 초점을 맞추어 공동약정

의 실질을 반영할 수 있도록 제정되었습니다. 공동약정은 공동영업과 공동기업으로 분류됩니다. 연결회사의 기준서 제1111호의 채택으로 인하여 재무제표에 미치는 영향은 없습니다.

○ 기업회계기준서 제1112호 '타기업에 대한 지분의 공시'
종속기업과 관계기업, 공동기업 및 비연결구조화기업에 대한 공시사항을 규정하고 있습니다.

○ 기업회계기준서 제1113호 '공정가치측정'
공정가치를 명확히 정의하고, 공정가치의 측정을 위한 체계 및 공시사항을 단일의 기준서에서 규정하고 있습니다. 연결회사는 경과규정에 따라 동 제정내용을 전진적으로 적용 하였으며 이로 인하여 재무제표에 미치는 유의적인 영향은 없습니다.

(나) 연결회사가 채택한 제·개정 기준서

제정·공표되었으나 2013년 1월 1일 이후 시작하는 회계연도에 시행일이 도래하지 아니하였고, 연결회사가 조기 적용하지 아니한 제·개정 기준서 및 해석서는 다음과 같습니다.

○ 기업회계기준서 제1110호 '연결재무제표' 개정
특정 요건을 충족하는 투자기업의 경우 종속기업 투자지분을 공정가치로 측정하여 당기손익에 인식하고 연결재무제표를 표시하지 않아도 되는 것으로 개정되었습니다. 이러한 개정은 투자기업이 아닌 투자기업의 지배기업에는 적용되지 않습니다. 동 개정내용은 2014년 1월 1일 이후에 개시하는 회계연도부터 적용될 예정이며, 조기적용이 허용됩니다. 연결회사는 상기의 개정 기준서의 적용이 연결재무제표에 미치는 영향은 없을 것으로 예상하고 있습니다.

○ 기업회계기준서 제1032호 '금융상품:표시' 개정
기업회계기준서 제1032호 '금융상품:표시'의 개정에 따라 상계권리가 미래사건에 좌우되지 않고 모든 상황에서 법적으로 집행가능 해야 한다는 사실과 결제 결과가 실질적으로 차액결제와 동일한 방식으로 금액을 결제 할 수 있는 경우 차액결제 기준을 충족할 것이라는 사실을 명확히 하였습니다. 동 개정내용은 2014년 1월 1일 이후 개시되는 회계연도부터 적용될 예정이며, 연결회사는 동 기준서의 영향을 검토 중에 있습니다.

○ 기업회계기준서 제1039호 '금융상품: 인식과 측정' 개정
기업회계기준서 제1039호 '금융상품: 인식과 측정' 중 파생상품에 대한 경개(novation)과 위험회피회계에 관한 사항이 개정되었습니다. 동 개정 내용에 따르면, 위험회피수단으로 지정된 파생상품이 법률 또는 규정의 결과로써 중앙청산소 등으로 이관되는 상황에서 위험회피회계를 지속하는 것을 허용합니다. 동 개정내용은 2014년 1월 1일 이후에 개시하는 회계연도부터 적용될 예정이며, 조기적용이 허용됩니다. 연결회사는 동 기준서의 영향을 검토 중에 있습니다.

○ 해석서 제2121호 '부담금' 제정

해석서 제2121호 '부담금'은 법규에 따라 정부에서 부과하는 부담금부채에 적용하며, 부담금 부채는 법규에 명시된 부담금 납부를 유발하는 활동(의무발생사건)이 발생하는 시점에 인식하도록 규정하고 있습니다. 동 해석서는 2014년 1월 1일 이후 개시되는 회계연도부터 적용될 예정이며, 조기적용이 허용됩니다. 연결회사는 상기 해석서의 적용으로 연결재무제표에 미치는 영향은 없을 것으로 예상하고 있습니다.

(2) 연결기준

연결회사는 기업회계기준서 제1110호 '연결재무제표'에 따라 연결재무제표를 작성하고 있습니다.

(가) 종속기업

종속기업은 연결회사가 지배하고 있는 모든 기업(특수목적기업 포함)입니다. 연결회사가 피투자자에 대한 관여로 변동이익에 노출되거나 변동이익에 대한 권리가 있고, 피투자자에 대하여 자신의 힘으로 그러한 이익에 영향을 미칠 능력이 있는 경우, 해당 피투자자를 지배합니다. 종속기업은 연결회사가 지배하게 되는 시점부터 연결에 포함되며, 지배력을 상실하는 시점부터 연결에서 제외됩니다.

연결회사의 사업결합은 취득법으로 회계처리 됩니다. 이전대가는 취득일의 공정가치로 측정하고, 사업결합으로 취득한 식별가능한 자산·부채 및 우발부채는 취득일의 공정가치로 최초 측정하고 있습니다. 연결회사는 청산 시 순자산의 비례적 몫을 제공하는 비지배지분을 사업결합 건별로 판단하여 피취득자의 순자산 중 비례적 지분 또는 공정가치로 측정합니다. 그 밖의 비지배지분은 다른 기준서의 요구사항이 없다면 공정가치로 측정합니다. 취득관련원가는 발생 시 당기비용으로 인식됩니다.

영업권은 이전대가, 피취득자에 대한 비지배지분의 금액과 취득자가 이전에 보유하고 있던 피취득자에 대한 지분의 취득일의 공정가치 합계액이 취득한 식별가능한 순자산을 초과하는 금액으로 인식됩니다. 이전대가 등이 취득한 종속기업 순자산의 공정가액보다 작다면, 그 차액은 당기손익으로 인식합니다.

연결회사 내의 기업간에 발생하는 거래로 인한 채권, 채무의 잔액, 수익과 비용 및 미실현이익 등은 제거됩니다. 또한 종속기업의 회계정책은 연결회사에서 채택한 회계정책을 일관성 있게 적용하기 위해 차이가 나는 경우 수정됩니다.

(나) 지배력의 변동이 없는 종속기업에 대한 소유지분의 변동

지배력의 상실을 발생시키지 않는 비지배지분과의 거래는 비지배지분의 조정금액과 지급하거나 수취한 대가의 공정가치의 차이를 지배기업의 지분으로 자본에 직접 인식합니다.

(다) 종속기업의 처분

연결회사가 지배력을 상실하는 경우 해당 기업에 대해 계속 보유하게 되는 지분은 동시점에 공정가치로 재측정되며, 관련 차액은 당기손익으로 인식됩니다.

(라) 관계기업

관계기업은 연결회사가 유의적 영향력을 보유하는 기업이며, 관계기업 투자지분은 최초에 취득원가로 인식하며 지분법을 적용합니다. 연결회사와 관계기업 간의 거래에서 발생한 미실현이익은 연결회사의 관계기업에 대한 지분에 해당하는 부분만큼 제거 됩니다. 또한 관계기업투자에 대한 객관적인 손상의 징후가 있는 경우 연결회사는 관계기업 투자의 회수가능액과 장부금액과의 차이는 손상차손으로 인식됩니다.

(마) 공동기업

둘 이상의 당사자들이 공동지배력을 보유하는 공동약정은 공동영업 또는 공동기업으로 분류됩니다. 공동영업자는 공동영업의 자산과 부채에 대한 권리와 의무를 보유하며, 공동영업의 자산과 부채, 수익과 비용 중 자신의 몫을 인식합니다. 공동기업참여자는 공동기업의 순자산에 대한 권리를 가지며, 지분법을 적용합니다.

(3) 영업부문

영업부문별 정보는 최고영업의사결정자에게 보고되는 사업본부별로 공시됩니다(주석 35참조). 최고영업의사결정자는 영업부문에 배부될 자원과 영업부문의 성과를 평가하는데 책임이 있습니다.

(4) 외화환산

(가) 기능통화와 표시통화

연결회사는 연결회사 내 개별기업의 재무제표에 포함되는 항목들을 각각의 영업활동이 이루어지는 주된 경제환경에서의 통화("기능통화")를 적용하여 측정하고 있습니다. 지배기업의 기능통화는 대한민국 원화이며, 연결재무제표는 대한민국 원화로 표시되어 있습니다.

(나) 외화거래와 보고기간말의 외화환산

외화거래는 거래일의 환율 또는 재측정되는 항목인 경우 평가일의 환율을 적용한 기능통화로 인식되고, 외화거래의 결제나 화폐성 외화 자산·부채의 환산에서 발생하는 외환차이는 당기손익으로 인식됩니다. 비화폐성 금융자산·부채로부터 발생하는 외환차이는 공정가치 변동손익의 일부로 보아 당기손익인식지분상품으로부터 발생하는 외환차이는 당기손익으로, 매도가능지분상품의 외환차이는 기타포괄손익에 포함하여 인식됩니다.

(다) 표시통화로의 환산

연결회사의 표시통화와 다른 기능통화를 가진 모든 연결회사에 대해서는 다음의 방법으로 환산하고 있습니다.

- 자산과 부채는 보고기간말의 마감환율
- 수익과 비용은 해당 기간의 평균환율
- 자본은 역사적 환율
- 환산에서 발생하는 외환차이는 기타포괄손익으로 인식

(5) 현금및현금성자산

현금및현금성자산은 보유중인 현금, 은행예금, 기타 취득일 현재 만기일이 3개월 이내에 도래하는 매우 유동적인 단기 투자자산을 포함하고 있습니다.

(6) 금융자산

(가) 분류 및 측정

연결회사는 금융자산을 당기손익인식금융자산, 매도가능금융자산, 대여금및수취채권, 만기보유금융자산의 범주로 구분하고 있으며 금융자산의 정형화된 매매거래는 매매일에 인식됩니다.

금융자산은 최초 인식시점에공정가치로 측정하며, 거래원가는 당기손익인식금융자산을 제외한 금융자산은 공정가치에 가산하고 당기손익인식금융자산의 경우에는 당기비용으로 처리됩니다. 최초 인식 이후 매도가능금융자산과 당기손익인식금융자산은 후속적으로 공정가치로 측정되고, 대여금및수취채권과 만기보유금융자산은 유효이자율법을 적용하여 상각후 원가로 측정됩니다.

당기손익인식금융자산의 공정가치 변동은 당기손익으로 인식되고, 매도가능금융자산의 공정가치변동은 기타포괄손익에 계상되어 이를 처분하거나 손상을 인식하는 때자본에서 당기손익으로 재분류됩니다.

(나) 손상

연결회사는 금융자산 또는 금융자산 집합의 손상 발생에 대한 객관적인 증거가 있는지를 매 보고기간말에 평가하고, 그 결과 손상되었다는 객관적인 증거가 있으며 손상사건이 신뢰성 있게 추정할 수 있는 금융자산의 추정 미래현금흐름에 영향을 미친 경우에는 손상차손을 인식하고 있습니다.

대여금및수취채권의 손상은 대손충당금 계정으로 차감표시되며, 그 외의 금융자산은장부금액에서 직접 차감됩니다. 연결회사는 금융자산을 더 이상 회수 하지 못할 것으로 판단되는 때에 해당 금융자산을 제각하고 있습니다.

연결회사가 금융자산이 손상되었다는 객관적인 증거에는 금융자산의 발행자나 지급의무자의 유의적인 재무적 어려움, 이자지급이나 원금상환이 3개월 이상 연체, 재무적 어려움으로 당해 금융자산에 대한 활성시장의 소멸 등이 포함됩니다. 또한, 매도가능지분상품의 공정가치가 원가로부터 30% 이상 하락하거나 6개월 이상 지속적으로 하락하는 경우는 손상의 객관적인 증거에 해당됩니다.

(다) 제거

연결회사는 금융자산을 양도한 경우라도 채무자의 채무불이행시의 소구권 등으로 양도한 금융자산의 소유에 따른 위험과 보상의 대부분을 연결회사가 보유하고 있는 경우에는 이를 제거하지 않고 그 양도자산 전체를 계속하여 인식하되, 수취한 대가를 금융부채로 인식하고 있습니다. 해당 금융부채는 재무상태표에 "차입금"으로 분류됩니다.

(7) 파생상품

파생상품은 파생상품계약 체결시점에 공정가치로 최초 인식되며 후속적으로 공정가치로 재측정됩니다. 위험회피회계의 적용요건을 충족하지 않는 파생상품의 공정가치변동은 거래의 성격에 따라 "기타수익(비용)" 또는 "금융수익(비용)"으로 손익계산서에 인식됩니다.

연결회사가 관측 가능한 시장자료에 기초하지 않은 투입변수를 이용하여 장외파생금융상품의 공정가치를 평가하는 경우, 최초인식시점의 공정가치와 거래가격과의 차이(Day 1 profit and loss)는 당기손익으로 인식하지 않고 이연하여 인식하며, 동 차이는 금융상품의 거래기간 동안 정액법으로 상각하고 평가기법의 요소가 시장에서 관측가능해지는 경우 이연되고 있는 잔액은 즉시 "기타수익(비용)"의 일부로 손익계산서에 인식됩니다.

연결회사는 변동금리부 외화사채의 환율 및 이자율 변동위험을 회피하기 위한 현금흐름위험회피회계를 적용하고 있습니다. 현금흐름위험회피 대상으로 지정되어 적용요건을 충족하는 파생상품의 공정가치 변동 중 위험회피에 효과적인 부분은 기타포괄손익으로 인식되고, 비효과적인 부분은 "금융수익(비용)"으로 인식됩니다. 기타포괄손익에 누적된 위험회피에 효과적인 파생상품 공정가치 변동금액은 위험회피대상 거래가 당기손익에 영향을 미치는 기간에 "금융수익(비용)"로 인식됩니다. 향후 예상거래가 더 이상 발생하지 아니할 것으로 기대되는 경우에는 기타포괄손익으로 인식된 누적손익은 "금융수익(비용)"으로 인식됩니다.

연결회사는 위험회피회계의 적용요건을 더 이상 충족하지 않는 경우에는 위험회피대상의 장부금액 조정액을 유효이자율법을 사용하여 만기까지 상각하여 손익으로 인식합니다.

(8) 재고자산

재고자산은 원가와 순실현가능가치 중 작은 금액으로 표시되고, 미착품(개별법)을 제외한 재고자산의 원가는 이동평균법에 따라 결정됩니다.

(9) 매각예정 비유동자산

비유동자산(또는 처분자산집단)은 장부금액이 매각거래를 통하여 주로 회수되고, 매각될 가능성이 매우 높은 경우에 매각예정으로 분류되며, 그러한 자산은 장부금액과 순공정가치 중 작은 금액으로 측정됩니다.

(10) 유형자산

유형자산은 역사적원가에서 감가상각누계액과 손상차손누계액을 차감하여 표시됩니다. 역사적원가는 자산의 취득에 직접적으로 관련된 지출을 포함합니다.

토지를 제외한 자산은 취득원가에서 잔존가치를 제외하고, 다음의 추정 경제적 내용연수에 걸쳐 정액법으로 상각됩니다.

구 분		추정내용연수
건물		5 ~ 40 년
구축물		5 ~ 40 년
기계장치(통신설비 등)		3 ~ 40 년
기타유형자산	차량운반구	4 ~ 6 년
	공구와기구	4 ~ 6 년
	비품	4 ~ 6 년

유형자산의 감가상각방법과 잔존가치 및 경제적 내용연수는 매 회계연도 말에 재검토되고 필요한 경우 추정의 변경으로 회계처리 됩니다.

(11) 투자부동산

임대수익이나 투자차익을 목적으로 보유하고 있는 부동산은 투자부동산으로 분류됩니다. 투자부동산은 최초 인식시점에 원가로 측정되며, 최초 인식 후에는 원가에서 감가상각누계액과 손상차손누계액을 차감한 금액으로 표시됩니다. 투자부동산 중 토지를 제외한 투자부동산은 추정 경제적 내용연수 10에서 40년동안 정액법으로 상각됩니다.

(12) 무형자산

(가) 영업권

영업권은 주식 2.3의 (1)에서 설명한 방식으로 측정되며, 종속기업 및 사업의 취득으로 인한 영업권은 무형자산에 포함되어 있습니다. 영업권은 매년 손상검사를 하고 원가에서 손상차손누계액을 차감한 가액으로 표시하고 있습니다. 종속기업 및 사업의 처분으로 인한 처분손익 계산에는 매각되는 종속기업 및 사업의 영업권 장부금액이 포함됩니다.

영업권은 손상검사 목적으로 현금창출단위 또는 현금창출단위집단에 배분하고 있으며, 그 배분은 영업권이 발생한 사업결합으로 혜택을 받게 될 것으로 기대되는 식별된 현금창출단위나 현금창출단위집단에 대하여 이루어지며, 이는 영업부문에 따라 결정됩니다.

영업권의 손상검사는 매년 또는 잠재적 손상을 나타내는 상황의 변화나 사건이 존재하는 경우에는 더 자주 실시됩니다. 영업권의 손상검사는 영업권이 배분된 현금창출단위 또는 현금창출단위집단의 장부금액을 회수가능액(사용가치 또는 순공정가치 중 높은 금액)과 비교하여 실시하고 있습니다. 손상차손은 즉시 비용으로 인식되며, 후속적으로 환입되지 않습니다.

(나) 영업권 이외의 무형자산

영업권 이외의 무형자산은 역사적원가로 표시하고 있습니다. 당해 무형자산은 회원권을 제외하고 한정된 내용연수를 가지고 있으며 원가에서 상각누계액을 차감한 가액으로 표시하고 있습니다. 한정된 내용연수를 가지는 아래의 무형자산은 추정 경제적 내용연수에 걸쳐 정액법으로 상각됩니다. 다만, 회원권(콘도회원권 및 골프회원권) 및 방송사업권은 이용가능기간에 대하여 예측가능한 제한이 없으므로 내용연수가 한정되지 않아 상각되지 않습니다.

무형자산 상각에 사용되는 내용연수는 다음과 같습니다.

구 분	내용연수
개발비	5 ~ 6 년
영업권	비한정내용연수
소프트웨어	6년
산업재산권	2 ~ 10 년
주파수이용권	5.75 ~ 15 년
기타무형자산(*)	3 ~ 50 년

(*) 기타무형자산에 포함된 회원권(콘도회원권 및 골프회원권)과 방송사업권은 비한정내용연수의 무형자산으로 분류하였습니다.

(다) 연구 및 개발

연구지출액은 발생시점에 비용으로 인식하고 있습니다. 연결회사는 신제품, 신기술 등의 개발비용 중 개별적으로 식별가능하고 미래의 경제적 효익이 유입될 가능성이 높은 비용은 다음 요건을 모두 충족하는 경우에 무형자산으로 인식하고 있습니다.

무형자산을 사용하거나 판매하기 위해 그 자산을 완성할 수 있는 기술적 실현가능성을 제시할 수 있다.

- 무형자산을 완성하여 사용하거나 판매하려는 기업의 의도가 있다.
- 완성된 무형자산을 사용하거나 판매할 수 있는 기업의 능력을 제시할 수 있다.
- 무형자산이 어떻게 미래 경제적 효익을 창출할 것인가를 제시할 수 있다.
- 무형자산의 개발을 완료하고 그것을 판매하거나 사용하는데 필요한 기술적, 금전적 자원을 충분히 확보하고 있다는 사실을 제시할 수 있다.
- 개발단계에서 발생한 무형자산 관련 지출을 신뢰성 있게 측정할 수 있다.

상기 조건을 충족하지 아니하는 기타 개발 지출액은 발생시점에 비용으로 인식하고 있습니다. 이전에 비용으로 인식한 개발비는 이후에 자산으로 인식되지 아니합니다. 자본화된 개발비는 무형자산으로 인식하고 사용 또는 판매가능시점부터 상기 내용연수동안 정액법으로 상각하며, 손상검사를 하고 있습니다.

(13) 차입원가

적격자산을 취득 또는 건설하는데 발생한 차입원가는 해당 자산을 의도된 용도로 사용할 수 있도록 준비하는 기간 동안 자본화되고, 적격자산을 취득하기 위한 특정목적차입금의 일시적 운용에서 발생한 투자수익은 당 회계기간 동안의 자본화 가능 차입원가에서 차감됩니다. 기타 차입원가는 발생기간에 비용으로 인식됩니다.

(14) 정부보조금

정부보조금은 보조금의 수취와 정부보조금에 부가된 조건의 준수에 대한 합리적인 확신이 있을 때 공정가치로 인식됩니다. 자산관련보조금은 이연수익으로 인식하여 자산의 내용연수에 걸쳐 체계적이고 합리적인 기준으로 당기손익에 인식되며, 수익관련보조금은 이연하여 정부보조금의 교부 목적과 관련된 비용이 발생하는 기간에 "기타수익"으로 인식됩니다.

(15) 비금융자산의 손상

영업권이나 내용연수가 비한정인 무형자산에 대하여는 매년 자산손상을 시사하는 징후가 있을 때 손상검사를 수행하고 있습니다. 손상차손은 회수가능액(사용가치 또는 처분부대원가를 차감한 공정가치 중 높은 금액)을 초과하는 장부금액만큼 인식되고 영업권 이외의 비금융자산에 대한 손상차손은 매 보고기간말에 환입가능성이 검토됩니다.

(16) 금융부채

(가) 분류 및 측정

당기손익인식금융부채는 단기매매목적의 금융상품입니다. 주로 단기간 내에 재매입할 목적으로 부담하는 금융부채는 단기매매금융부채로 분류됩니다. 또한, 위험회피회계의 대상이 아닌 파생상품이나 내재파생상품을 포함한 금융상품으로부터 분리된 파생상품도 단기매매금융부채로 분류됩니다.

당기손익인식금융부채, 금융보증계약, 금융자산의 양도가 제거조건을 충족하지 못하는 경우에 발생하는 금융부채를 제외한 모든 비파생금융부채를 상각후원가로 측정하는 금융부채로 분류되고 있으며, 재무상태표 상 "매입채무및기타채무", "금융리스부채", "차입금" 및 "기타 금융부채" 등으로 표시됩니다.

특정일에 의무적으로 상환하여야 하는 우선주는 부채로 분류됩니다. 이러한 우선주에 대한 유효이자율법에 따른 이자비용은 다른 금융부채에서 인식한 이자비용과 함께 손익계산서 상 "금융원가"로 인식됩니다.

연결회사의 당기손익인식금융부채는 단기매매 목적의 금융상품과 당기손익인식금융부채로 지정한 금융상품입니다. 단기매매 금융부채는 주로 단기간 내에 재매입할 목적으로 발행하는 금융부채와 위험회피회계의 대상이 아닌 파생상품이나 내재파생상품을 포함한 금융상품으로부터 분리된 파생상품입니다. 당기손익인식금융부채는 연결회사가 발행한 내재파생상품을 포함하는 구조화된 금융부채입니다.

연결회사는 복합상품에 대하여 주계약으로부터 내재파생상품을 분리하여 측정할 수 없어 복합계약 전체를 당기손익인식항목으로 분류하고 있습니다. 연결회사가 당기손익인식금융부채로 지정한 금융부채는 외화전환사채입니다.

(나) 제거

금융부채는 계약상 의무가 이행, 취소 또는 만료되어 소멸되거나 기존 금융부채의 조건이 실질적으로 변경된 경우에 재무상태표에서 제거됩니다.

(17) 금융보증계약

연결회사가 제공한 금융보증계약은 최초 인식시 공정가치로 측정되며, 후속적으로는다음 중 큰 금액으로 측정하여 "기타금융부채" 로 인식됩니다.

(가) 기업회계기준서 제1037호 '충당부채, 우발부채 및 우발자산'에 따라 결정된 금액 (나) 최초인식금액에서 기업회계기준서 제1018호 '수익인식'에 따라 인식한 상각누계액을 차감한 금액

(18) 복합금융상품

복합금융상품은 보유자의 선택에 의해 지분상품으로 전환할 수 있는 전환사채입니다. 동 복합금융상품의 부채요소는 최초에 동일한 조건의 전환권이 없는 금융부채의 공정가치로 인식되며, 자본요소는 복합금융상품 전체의 공정가치와 부채요소의 공정가치의 차이로 최초 인식됩니다. 복합금융상품의 발행과 직접적으로 관련된 거래원가는 부채요소와 자본요소의 최초 인식 금액에 비례하여 배분됩니다.

(19) 종업원급여

(가) 퇴직급여

연결회사의 퇴직급여제도는 확정급여제도와 확정기여제도로 구분됩니다.

확정기여제도는 연결회사가 고정된 금액의 기여금을 별도 기금에 지급하는 퇴직급여제도이며, 기여금은 종업원이 근무용역을 제공 하였을 때 비용으로 인식됩니다.

확정급여제도는 확정기여제도를 제외한 모든 퇴직급여제도입니다. 일반적으로 확정급여제도는 연령, 근속연수나 급여수준등의 요소에 의하여 종업원이 퇴직할 때 지급받을 퇴직급여의 금액이 확정됩니다. 확정급여제도와 관련하여 재무상태표에 계상된부채는 보고기간말 현재 확정급여채무의 현재가치에서 사외적립자산의 공정가치를 차감한 금액입니다. 확정급여채무는 매년 독립된 보험계리인에 의해 예측단위적립방식에 따라 산정되며, 확정급여채무의 현재가치는 그 지급시점과 만기가 유사한 우량회사채의 이자율로 기대미래현금유출액을 할인하여 산정됩니다. 한편, 순확정급여부채와 관련한 재측정요소는 기타포괄손익으로 인식됩니다.

제도개정, 축소 또는 정산이 발생하는 경우에는 과거근무원가 또는 정산으로 인한 손익은 당기손익으로 인식됩니다.

(나) 해고급여

해고급여는 종업원이 통상적인 퇴직시점 이전에 연결회사에 의해 해고되거나 종업원이 해고의 대가로 연결회사가 제안하는 급여를 수락하는 경우 지급됩니다. 연결회사는 해고급여의 제안을 더 이상 철회할 수 없을 때 또는 구조조정에 대한 원가를 인식할 때 중 이른 날에 해고급여를 인식합니다.

(20) 주식기준보상

임직원에게 부여한 주식결제형 주식기준보상은 부여일에 지분상품의 공정가치로 측정되며, 가득기간에 걸쳐 종업원급여비용으로 인식됩니다. 가득될 것으로 예상되는 지분상품의 수량은 매 보고기간말에 비시장성과조건을 고려하여 재측정되며, 당초 추정치로부터의 변동액은 당기손익과 자본으로 인식됩니다.

주식선택권의 행사시점에 신주를 발행하며 직접적으로 관련되는 거래비용을 제외한 순유입액은 자본금(명목가액)과 주식발행초과금으로 인식됩니다.

(21) 충당부채

충당부채는 의무를 이행하기 위하여 예상되는 지출액의 현재가치로 측정되며, 시간경과로 인한 충당부채의 증가는 이자비용으로 인식됩니다.

(22) 리스

(가) 리스 이용자

리스는 리스제공자가 자산의 사용권을 일정기간 동안 리스이용자에게 이전하고 리스이용자는 그 대가로 사용료를 리스제공자에게 지급하는 계약입니다. 리스자산의 소유에 따른 위험과 보상의 대부분이 연결회사에게 이전되지 않은 리스는 운용리스로 분류되고, 리스지급액

은 리스기간 동안 정액기준으로 비용인식됩니다.

리스자산의 소유에 따른 위험과 보상의 대부분이 연결회사에게 이전되는 리스는 금융리스로 분류되고 리스자산의 공정가치와 최소리스료의 현재가치 중 작은 금액이 리스기간개시일에 각각 리스자산과 리스부채로 계상됩니다.

(나) 리스 제공자

리스약정일에 리스자산의 소유에 따른 위험과 보상의 대부분을 이전하는 리스는 금융리스로 분류되고, 금융리스 이외의 모든 리스는 운용리스로 분류됩니다. 운용리스로부터 발생하는 리스료수익은 리스기간에 걸쳐 정액기준으로 인식되고, 운용리스의협상 및 계약단계에서 발생한 리스개설직접원가는 리스자산의 장부금액에 가산한 후리스료수익에 대응하여 리스기간 동안 비용으로 인식됩니다.

(23) 자본금

연결회사의 보통주는 자본으로 분류하고 있습니다.

연결회사가 연결회사의 보통주를 취득하는 경우, 직접거래원가를 포함하는 지급 대가는 그 보통주가 소각되거나 재발행될 때까지 연결회사의 자본에서 차감하여 표시하고 있습니다. 이러한 자기주식이 재발행되는 경우, 수취한 대가는 연결회사의 주주에게 귀속되는 자본에 포함하고 있습니다.

(24) 수익인식

수익은 연결회사의 통상적인 활동에서 발생하는 용역의 제공 및 재화의 판매에 대하여 받았거나 받을 대가의 공정가치로 구성되어 있습니다. 수익은 부가가치세, 반품, 리베이트 및 할인액을 차감한 순액으로 표시하며, 내부거래를 제거한 후의 금액으로 표시하고 있습니다. 수익금액을 신뢰성 있게 측정할 수 있고, 미래의 경제적 효익이 기업에 유입될 가능성이 높으며, 다음에서 설명하고 있는 연결회사의 활동별 특정 요건을 충족하는 경우에 수익을 인식하고 있습니다. 추정은 고객의 유형, 거래의 유형 및 개별 거래조건 등의 과거 자료를 바탕으로 하고 있습니다.

(가) 용역의 제공

서비스이용계약에 따라 서비스이용계약자의 통신을 매개하거나 통신서비스를 제공하는 경우 관련 수익은 통신서비스를 제공한 때에 인식하고 있습니다. 서비스이용계약에 따라 서비스이용계약자에게 통신설비를 이용하게 하는 경우 관련 수익은 이용기간에 걸쳐 균등하게 인식하고 있습니다. 기타 서비스 관련 수익은 해당 서비스를 제공하는 시점에 인식하고 있습니다.

용역의 제공으로 인한 수익은 용역제공거래의 성과를 신뢰성 있게 추정할 수 있는 경우에는 진행기준에 따라 수익을 인식하고, 용역제공거래의 성과를 신뢰성 있게 추정할 수 없는 경우에는 회수가능성이 높은 발생원가의 범위 내에서만 수익을 인식하고 있습니다.

결합 서비스에 대한 총 대가는 각 서비스의 공정가치 비율에 따라 배분하고 있으며, 배분된 대가는 해당 서비스의 수익인식기준에 따라 수익으로 인식하고 있습니다.

(나) 재화의 판매

단말기 판매 등 재화의 판매에 따른 수익은 재화가 구매자에게 인도되는 시점에서 인식하고 있습니다.

(다) 이자수익

이자수익은 시간의 경과에 따라 유효이자율법에 의하여 인식됩니다. 채권 손상이 발생하는

경우 채권금액의 장부금액은 회수가가능액까지 감액되며, 시간의 경과에 따라 증가하는 부분은 이자수익으로 인식됩니다. 한편, 손상채권에 대한 이자수익은 최초 유효이자율에 의하여 인식됩니다.

(라) 수수료수익

신용카드업무와 관련된 수수료수익은 경제적효익의 유입이 확실하고 신뢰성있게 측정될 수 있는 경우에 수익을 인식하고 있으며, 수취한 대가의 공정가치로 수익을 측정하고 있습니다. 매입업무수수료수익, 위임수수료수익, 부가사업수수료수익, 회원서비스수수료수익 및 자체카드수수료수익에 대해 발생주의에 의거하여 수익을 인식하고 있습니다.

(마) 로열티수익

로열티수익은 계약의 실질에 따라 발생기준에 의하여 인식됩니다.

(바) 배당금수익

배당수익은 배당금을 받을 권리가 확정되는 시점에 인식됩니다.

(사) 고객충성제도

연결회사는 고객에게 보상점수를 부여하는 고객충성제도를 운영하고 있습니다. 매출과 관련하여 받았거나 받을 대가의 공정가치는 보상점수와 매출의 나머지 부분에 배분되며, 이때 보상점수에 배분될 대가는 고객이 사용하지 않을 것으로 기대되는 부분을 고려하여 보상점수의 공정가치에 기초하여 측정됩니다. 보상점수에 대한 매출은 고객이 보상점수를 사용하는 시점에 인식됩니다.

(25) 당기법인세 및 이연법인세

법인세비용은 당기법인세와 이연법인세로 구성됩니다. 법인세는 기타포괄손익이나 자본에 직접 인식된 항목과 관련된 금액은 해당 항목에서 직접 인식하며, 이를 제외하고는 당기손익으로 인식됩니다. 법인세비용은 보고기간말 현재 제정되었거나 실질적으로 제정된 세법에 기초하여 측정됩니다.

이연법인세는 자산과 부채의 장부금액과 세무기준액의 차이로 정의되는 일시적 차이에 대하여 장부금액을 회수하거나 결제할 때의 예상 법인세효과로 인식됩니다. 다만, 사업결합 이외의 거래에서 자산·부채를 최초로 인식할 때 발생하는 이연법인세자산과 부채는 그 거래가 회계이익이나 과세소득에 영향을 미치지 않는다면 인식되지 않습니다.

이연법인세자산은 차감할 일시적차이가 사용될 수 있는 미래 과세소득의 발생가능성이 높은 경우에 인식됩니다.

종속기업, 관계기업 및 공동기업 투자지분과 관련된 가산할 일시적차이에 대하여 소멸시점을 통제할 수 있고 예측가능한 미래에 일시적차이가 소멸하지 않을 가능성이 높은 경우를 제외하고 이연법인세부채를 인식하고 있습니다. 또한 이러한 자산으로부터 발생하는 차감할 일시적차이에 대하여 일시적차이가 예측가능한 미래에 소멸할가능성이 높고 일시적차이가 사용될 수 있는 과세소득이 발생할 가능성이 높은 경우에만 이연법인세자산을 인식하고 있습니다.

이연법인세자산과 부채는 당기법인세자산과 당기법인세부채를 상계할 수 있는 법적으로 집행가능한 권리를 회사가 보유하고, 이연법인세자산과 부채가 동일한 과세당국에 의해서 부과되는 법인세와 관련이 있으면서 순액으로 결제할 의도가 있는 경우에 상계됩니다.

(26) 이연대출부대수익 및 이연대출부대비용

연결회사는 대출 등의 취급시 고객으로부터 이자 이외의 명목으로 수취하는 대출취급수수료

등의 대출부대수익은 이연하여 대출채권에서 차감하는 방법으로 표시하고 유효이자율법에 따라 환입하여 이자수익에 가산하며, 대출 등의 거래에서 연결회사가 부담하는 대출모집인 등에게 지급하는 대출모집수수료 등의 대출부대비용은 비용부담의 결과로서 나타나는 미래 경제적효익이 대출거래별로 식별 및 대응될 수 있는 등의 요건을 충족하는 경우 이연하여 대출채권 등에 부가하는 방법으로 표시하고 유효이자율법에 따라 상각하여 이자수익에서 차감하고 있습니다.

또한, 이연대출부대수익과 이연대출부대비용은 각각 상계하여 연결재무상태표에 순액으로 표시하고 있습니다.

(27) 중단영업

연결회사는 처분 등의 이유로 지배력을 상실했거나 매각예정으로 분류된 구분단위주요사업계열이나 영업지역에 해당하는 경우 중단영업으로 분류하여 관련 세후손익을 중단영업손익으로 연결손익계산서상 별도 표시하며, 중단영업의 영업활동, 투자활동 및 재무활동에서 발생한 순현금흐름을 주석으로 표시하고 있습니다.

(28) 배당금

배당금은 연결회사의 주주에 의해 승인된 시점에 부채로 인식하고 있습니다.

(29) 연결재무제표 승인

연결회사의 재무제표는 2014년 2월 20일자로 이사회에서 승인되었으며, 정기주주총회에서 수정 승인 될 수 있습니다.

라. 중요한 회계추정 및 가정

연결회사는 미래에 대하여 추정 및 가정을 하고 있습니다. 추정 및 가정은 지속적으로 평가되며, 과거 경험과 현재의 상황에서 합리적으로 예측가능한 미래의 사건을 고려하여 이루어 집니다. 이러한 회계추정은 실제 결과와 다를 수도 있습니다. 다음 회계연도에 자산 및 부채 장부금액에 조정을 미칠 수 있는 유의적 위험에 대한 추정 및 가정은 다음과 같습니다.

(1) 영업권의 손상차손

영업권의 손상여부를 검토하기 위한 현금창출단위의 회수가능금액은 사용가치의 계산에 기초하여 결정됩니다.

(2) 법인세

연결회사의 과세소득에 대한 법인세는 다양한 국가의 세법 및 과세당국의 결정을 적용하여 산정되므로 최종 세효과를 산정하는 데에는 불확실성이 존재합니다.

(3) 파생상품 및 기타금융상품의 공정가치

활성시장에서 거래되지 않는 금융상품의 공정가치는 원칙적으로 평가기법을 사용하여 결정됩니다. 연결회사는 보고기간말 현재 중요한 시장상황에 기초하여 다양한 평가기법의 선택 및 가정에 대한 판단을 하고 있습니다.

(4) 대손충당금

연결회사는 고객의 지급불능 상태에서 발생하는 추정 손실의 회계처리를 위해 대손충당금 계정을 사용하고 있습니다. 대손충당금의 적정성평가 시에는 매출채권잔액의 연령분석, 과거

손상발생 경험, 고객의 신용도 및 결제조건의 변경 등에 근거합니다. 고객의 재무상태가 악화될 경우, 실제 손실금액은 예상금액보다 늘어날 수 있습니다.

(5) 순확정급여부채

순확정급여부채의 현재가치는 보험수리적방식에 의해 결정되는 다양한 요소들 특히 할인율의 변동에 영향을 받습니다.

(6) 수익이연

연결회사는 특정 서비스에 가입하는 신규고객에 대해 설치비 및 가입비를 부과하고 있습니다. 이러한 금액은 이연하여 기대고객 가입기간에 걸쳐 수익으로 인식하고 있습니다. 기대고객 가입기간의 추정은 과거 경험률에 근거하여 추정합니다. 경영진의 추정이 수정되는 경우, 수익인식 시점 및 수익인식 금액에 중요한 차이를 초래할 수 있습니다.

(7) 충당부채

연결회사는 보고기간말 현재 주식 17에서 설명하는 바와 같이 소송 및 유형자산 복구 등과 관련한 충당부채를 계상하고 있습니다. 이러한 충당부채는 과거 경험 등에 기초한 추정에 근거하여 결정됩니다.

(8) 유무형자산 및 투자부동산의 내용연수

연결회사의 토지, 콘도회원권, 골프회원권 및 방송사업권을 제외한 유무형자산 및 투자부동산은 해당 내용연수에 따라 정액법으로 상각되고 있습니다. 이러한 추정은 해당 유무형자산 및 투자부동산의 예상사용수준 등을 고려하여 결정되었으며, 기술적 변화와 기타 다른 변화 요인에 따라 중요하게 변동될 수 있습니다. 연결회사는 기존의추정내용연수보다 내용연수가 감소하는 경우에는 감가상각비를 증가시킬 것입니다.

※ 기타 자세한 사항은 첨부연결검토보고서 주석을 참조하시기 바랍니다.

2. 요약재무정보

가. 요약재무정보

(단위 : 백만원)

구분	제 32 기	제 31 기	제 30 기
	(2013년 12월 말)	(2012년 12월 말)	(2011년 12월 말)
[유동자산]	4,711,799	6,089,523	6,375,600
현금및현금성자산	1,023,946	1,172,981	790,107
매출채권 및 기타채권	3,007,471	3,951,132	4,832,373
기타금융자산	15,002	8,785	57,473
재고자산	478,388	809,379	514,076
매각예정자산	34,429	-	-
기타유동자산	152,563	147,246	181,571
[비유동자산]	20,982,095	20,419,253	20,078,007
매출채권및기타채권	674,795	926,081	1,607,843
기타금융자산	141,760	156,096	216,078
유형자산	13,087,625	13,009,279	13,305,475

투자부동산	564,002	573,740	1,118,757
무형자산	2,712,527	2,122,153	1,745,976
종속기업·관계기업및조 인트벤처투자	3,361,677	3,303,346	1,577,406
이연법인세자산	401,109	290,596	467,890
기타비유동자산	38,600	37,962	38,582
자산총계	25,693,894	26,508,776	26,453,607
[유동부채]	7,041,105	7,338,080	6,035,682
[비유동부채]	7,608,732	7,299,501	8,683,992
부채총계	14,649,837	14,637,581	14,719,674
[자본금]	1,564,499	1,564,499	1,564,499
[주식발행초과금]	1,440,258	1,440,258	1,440,258
[이익잉여금]	9,277,248	10,103,996	10,008,964
[기타포괄손익누계액]	- 3,449	- 2,662	- 28,684
[기타자본구성요소]	- 1,234,499	- 1,234,896	- 1,251,104
자본총계	11,044,057	11,871,195	11,733,933
	(2013.01.01.~2013.12.31)	(2012.01.01.~2012.12.31)	(2011.01.01.~2011.12.31)
영업수익	17,937,079	18,863,237	19,323,633
영업이익	309,950	1,060,761	1,665,922
당기순이익	- 392,311	708,819	1,289,055
기본주당이익(단위:원)	- 1,609	2,910	5,299
희석주당이익(단위:원)	- 1,609	2,909	5,298

※ 상기 재무제표는 한국채택국제회계기준 작성기준에 따라 작성되었으며 검토 및 감사를 받은 재무제표입니다.

※ 한국채택국제회계기준(K-IFRS) 제1001호 "재무제표 표시" 개정 내용을 반영하여 작성되었습니다.

※ 상기 제31기, 제30기 재무제표는 K-IFRS 제 1019호 종업원급여 개정효과를 반영하기 전 금액입니다.

나. 작성기준 및 중요한 회계처리방침

(1) 재무제표 작성기준

회사의 재무제표는 한국채택국제회계기준에 따라 작성되었습니다. 한국채택국제회계기준은 국제회계기준위원회("IASB")가 발표한 기준서와 해석서 중 대한민국이 채택한 내용을 의미합니다.

한국채택국제회계기준은 재무제표 작성시 중요한 회계추정의 사용을 허용하고 있으며, 회계정책을 적용함에 있어 경영진의 판단을 요구하고 있습니다. 보다 복잡하고 높은 수준의 판단이 요구되는 부분이나 중요한 가정 및 추정이 요구되는 부분은 주석3에서 설명하고 있습니다.

(2) 회계정책의 변경과 공시

(가) 회사가 채택한 제·개정 기준서

회사는 2013년 1월 1일로 개시하는 회계기간부터 다음의 제·개정 기준서를 신규로 적용하였습니다.

- 기업회계기준서 제1001호 '재무제표 표시' 개정: 기타포괄손익 항목의 표시
포괄손익계산서의 기타포괄손익을 당기손익으로 재분류되지 않는 항목과 후속적으로 당기손익으로 재분류되는 항목으로 구분하여 표시하도록 개정되었습니다. 회사는 이를 소급하여 적용하였으며, 이로 인하여 회사의 총 포괄손익에 미치는 영향은 없습니다.
- 기업회계기준서 제1019호 '종업원급여' 개정
발생한 모든 보험수리적손익은 기타포괄손익으로 즉시 인식하도록 개정되었습니다. 또한 제도의 변경에 따라 발생한 모든 과거근무원가를 즉시 인식하며, 이자원가와 사외적립자산에 대한 기대수익을 별도로 산출하던 것을 순확정급여부채(자산)에 확정급여채무의 측정에 사용한 할인율을 적용하여 계산한 순이자비용(수익)을 산출하는 것으로 변경하였습니다. 회사는 개정된 기업회계기준서를 소급적용하였으며, 비교표시된 손익계산서 및 포괄손익계산서는 이러한 소급적용에 따른 변경사항을 반영하여 재작성 되었습니다.
이러한 회계정책 변경을 소급적용한 결과 당기 및 전기의 영업비용은 각각 16,029 백만원 및 13,895 백만원 증가하였습니다. 이로 인하여 당기와 전기의 주당이익은 각각 50 원 및 43 원 감소하였습니다. 또한, 당기와 전기의 기타포괄손익은 각각 12,150 백만원 및 10,533 백만원 증가하였습니다.
- 기업회계기준서 제 1110호 '연결재무제표'
단일의 지배력 개념이 도입되었으며, 지배력에 대한 구체적인 지침을 제공하고 있습니다. 연결회사는 기업회계기준서 제1110호의 채택에 따라 (주)케이티서브마린에 대해 사실상의 지배력에 따라 연결범위에 포함하는 것으로 판단하였으며, 내역은 다음과 같습니다.

종속기업	소재지	지배지분율(%)	비지배지분율(%)	결산월
(주)케이티서브마린	한국	36.9	63.1	12월

상기의 분류변경으로 인하여 전기초 및 전기말 재무상태표의 관계기업 투자지분 24,370 백만원은 종속기업 투자지분으로 조정되었습니다. 동 변경으로 인한 전기의 총포괄손익계산서 및 현금흐름에 대한 영향은 없습니다.

- 기업회계기준서 제1111호 '공동약정'
약정의 법률적 형식보다는 약정의 당사자가 가지는 권리와 의무에 초점을 맞추어 공동약정의 실질을 반영할 수 있도록 제정되었습니다. 공동약정은 공동영업과 공동기업으로 분류됩니다. 회사의 기준서 제1111호의 채택으로 인하여 재무제표에 미치는 영향은 없습니다.
- 기업회계기준서 제1027호 '별도재무제표'
종속기업, 관계기업 및 공동기업에 대한 지배기업의 별도재무제표상의 회계처리만을 다루고 있습니다.
- 기업회계기준서 제1113호 '공정가치측정'
공정가치를 명확히 정의하고, 공정가치의 측정을 위한 체계 및 공시사항을 단일의 기준서에서 규정하고 있습니다. 회사는 경과규정에 따라 동 제정 내용을 전진적으로 적용하였으며 이로 인하여 재무제표에 미치는 유의적인 영향은 없습니다.

(나) 회사가 적용하지 않은 제·개정 기준서 및 해석서

제정·공표되었으나 2013년 1월 1일 이후 시작하는 회계연도에 시행일이 도래하지 아니하였고, 회사가 조기 적용하지 아니한 제·개정 기준서 및 해석서는 다음과 같습니다.

- 기업회계기준서 제1032호 '금융상품:표시' 개정
기업회계기준서 제1032호 '금융상품:표시'의 개정에 따라 상계권리가 미래사건에 좌우되지

않고 모든 상황에서 법적으로 집행가능 해야 한다는 사실과 결제 결과가 실질적으로 차액결제와 동일한 방식으로 금액을 결제 할 수 있는 경우 차액결제 기준을 충족할 것이라는 사실을 명확히 하였습니다. 동 개정내용은 2014년 1월 1일 이후 개시되는 회계연도부터 적용될 예정이며, 회사는 동 기준서의 영향을 검토 중에 있습니다.

○ 기업회계기준서 제1039호 '금융상품: 인식과 측정' 개정

기업회계기준서 제1039호 '금융상품: 인식과 측정' 중 파생상품에 대한 경개(novation)와 위험회피회계에 관한 사항이 개정되었습니다. 동 개정 내용에 따르면, 위험회피수단으로 지정된 파생상품이 법률 또는 규정의 결과로써 중앙청산소 등으로 이관되는 상황에서 위험회피회계를 지속하는 것을 허용합니다. 동 개정내용은 2014년 1월 1일 이후에 개시하는 회계연도부터 적용될 예정이며, 조기적용이 허용됩니다. 회사는 동 기준서의 영향을 검토 중에 있습니다.

○ 해석서 제2121호 '부담금' 제정

해석서 제2121호 '부담금'은 법규에 따라 정부에서 부과하는 부담금부채에 적용하며, 부담금부채는 법규에 명시된 부담금 납부를 유발하는 활동(의무발생사건)이 발생하는 시점에 인식하도록 규정하고 있습니다. 동 해석서는 2014년 1월 1일 이후 개시되는 회계연도부터 적용될 예정이며, 조기적용이 허용됩니다. 회사는 동 기준서의 영향을 검토 중에 있습니다.

(3) 종속기업 · 관계기업 및 공동기업

회사의 재무제표는 기업회계기준서 제1027호 '별도재무제표'에 따른 별도재무제표입니다. 종속기업, 관계기업 및 공동기업 투자는 직접적인 지분투자에 근거하여 원가로 측정하고 있으며, 다만 한국채택국제회계기준으로의 전환일 시점에는 전환일 시점의 과거회계기준에 따른 장부금액을 간주원가로 사용하였습니다. 또한, 종속기업, 관계기업 및 공동기업으로부터 수취하는 배당금은 배당에 대한 권리가 확정되는 시점에 당기손익으로 인식하고 있습니다.

(4) 외화환산

(가) 기능통화와 표시통화

회사는 재무제표에 포함되는 항목들을 영업활동이 이루어지는 주된 경제환경에서의 통화("기능통화")를 적용하여 측정하고 있습니다. 회사의 기능통화는 대한민국 원화이며, 재무제표는 대한민국 원화로 표시되어 있습니다.

(나) 외화거래와 보고기간 말의 외화환산

외화거래는 거래일의 환율 또는 재측정되는 항목인 경우 평가일의 환율을 적용한 기능통화로 인식되고, 외화거래의 결제나 화폐성 외화 자산·부채의 환산에서 발생하는 외환차이는 당기손익으로 인식됩니다. 비화폐성 금융자산·부채로부터 발생하는 외환차이는 공정가치 변동손익의 일부로 보아 당기손익인식지분상품으로부터 발생하는 외환차이는 당기손익으로, 매도가능지분상품의 외환차이는 기타포괄손익에 포함하여 인식됩니다.

(5) 현금및현금성자산

현금및현금성자산은 보유중인 현금, 은행예금, 기타 취득일 현재 만기일이 3개월 이내에 도래하는 매우 유동적인 단기 투자자산을 포함하고 있습니다.

(6) 금융자산

(가) 분류 및 측정

회사는 금융자산을 당기손익인식금융자산, 매도가능금융자산, 대여금및수취채권, 만기보유금융자산의 범주로 구분하고 있으며 금융자산의 정형화된 매매거래는 매매일에 인식됩니다.

회사는 하나 이상의 내재파생상품을 포함하는 계약에 대하여 복합계약 전체를 당기손익인식 항목으로 지정할 수 있습니다. 회사가 당기손익인식금융자산으로 지정한 금융자산은 외화전환사채입니다.

금융자산은 최초 인식시점에 공정가치로 측정하며, 거래원가는 당기손익인식금융자산을 제외한 금융자산은 공정가치에 가산하고 당기손익인식금융자산의 경우에는 당기비용으로 처리됩니다. 최초 인식 이후 매도가능금융자산과 당기손익인식금융자산은 후속적으로 공정가치로 측정되고, 대여금및수취채권과 만기보유금융자산은 유효이자율법을 적용하여 상각후 원가로 측정됩니다.

당기손익인식금융자산의 공정가치 변동은 당기손익으로 인식되고, 매도가능금융자산의 공정가치변동은 기타포괄손익에 계상되어 이를 처분하거나 손상을 인식하는 때자본에서 당기손익으로 재분류됩니다.

(나) 손상

회사는 금융자산 또는 금융자산 집합의 손상 발생에 대한 객관적인 증거가 있는지를 매 보고 기간말에 평가하고, 그 결과 손상되었다는 객관적인 증거가 있으며 손상사건이 신뢰성 있게 추정할 수 있는 금융자산의 추정 미래현금흐름에 영향을 미친 경우에는 손상차손을 인식하고 있습니다.

대여금및수취채권의 손상은 대손충당금 계정으로 차감표시되며, 그 외의 금융자산은 장부금액에서 직접 차감됩니다. 회사는 금융자산을 더 이상 회수하지 못할 것으로 판단되는 때에 해당 금융자산을 제각하고 있습니다.

회사가 금융자산이 손상되었다는 객관적인 증거에는 금융자산의 발행자나 지급의무자의 유의적인 재무적 어려움, 이차지급이나 원금상환이 3개월 이상 연체, 재무적 어려움으로 당해 금융자산에 대한 활성시장의 소멸 등이 포함됩니다. 또한, 매도가능지분상품의 공정가치가 원가로부터 30% 이상 하락하거나 6개월 이상 지속적으로 하락하는 경우는 손상의 객관적인 증거에 해당됩니다.

(다) 제거

회사는 금융자산을 양도한 경우라도 채무자의 채무불이행시의 소구권 등으로 양도한금융자산의 소유에 따른 위험과 보상의 대부분을 회사가 보유하는 경우에는 이를 제거하지 않고 그 양도자산 전체를 계속하여 인식하되, 수취한 대가를 금융부채로 인식하고 있습니다. 해당 금융부채는 재무상태표에 "차입금"으로 분류됩니다.

(7) 파생상품

파생상품은 파생상품계약 체결시점에 공정가치로 최초 인식되며 후속적으로 공정가치로 재 측정됩니다. 위험회피회계의 적용요건을 충족하지 않는 파생상품의 공정가치변동은 거래의 성격에 따라 "기타수익(비용)" 또는 "금융수익(비용)"으로 손익계산서에 인식됩니다.

회사가 관측 가능한 시장자료에 기초하지 않은 투입변수를 이용하여 장외파생금융상품의 공정가치를 평가하는 경우, 최초인식시점의 공정가치와 거래가격과의 차이(Day 1 profit and loss)는 당기손익으로 인식하지 않고 이연하여 인식하며, 동 차이는 금융상품의 거래기간 동안 정액법으로 상각하고 평가기법의 요소가 시장에서 관측가능해지는 경우 이연되고 있는 잔액은 즉시 "기타수익(비용)"의 일부로 손익계산서에 인식됩니다.

회사는 변동금리부 외화사채의 환율 및 이자율 변동위험을 회피하기 위한 현금흐름위험회피 회계를 적용하고 있습니다. 현금흐름위험회피 대상으로 지정되어 적용요건을 충족하는 파생상품의 공정가치 변동 중 위험회피에 효과적인 부분은 기타포괄손익으로 인식되고, 비효과적인 부분은 "금융수익(비용)"으로 인식됩니다. 기타포괄손익에 누적된 위험회피에 효과적인

파생상품 공정가치 변동금액은 위험회피대상 거래가 당기손익에 영향을 미치는 기간에 "금융수익(비용)"로 인식됩니다. 향후 예상거래가 더 이상 발생하지 아니할 것으로 기대되는 경우에는 기타포괄손익으로 인식된 누적손익은 "금융수익(비용)"으로 인식됩니다.

(8) 재고자산

재고자산은 원가와 순실현가능가치 중 작은 금액으로 표시되고, 미착품(개별법)을 제외한 재고자산의 원가는 이동평균법에 따라 결정됩니다.

(9) 매각예정 비유동자산

비유동자산(또는 처분자산집단)은 장부금액이 매각거래를 통하여 주로 회수되고, 매각될 가능성이 매우 높은 경우에 매각예정으로 분류되며, 그러한 자산은 장부금액과 순공정가치 중 작은 금액으로 측정됩니다.

(10) 유형자산

유형자산은 역사적원가에서 감가상각누계액과 손상차손누계액을 차감하여 표시됩니다. 역사적원가는 자산의 취득에 직접적으로 관련된 지출을 포함합니다.

토지를 제외한 자산은 취득원가에서 잔존가치를 제외하고, 다음의 추정 경제적 내용연수에 걸쳐 정액법으로 상각됩니다.

구 분		내용연수
건물		5 ~ 40 년
건축물		5 ~ 40 년
통신설비		3 ~ 40 년
기타의유형자산	차량운반구	4 년
	공구와기구	4 년
	비품	4 년

유형자산의 감가상각방법과 잔존가치 및 경제적 내용연수는 매 회계연도 말에 재검토되고 필요한 경우 추정의 변경으로 회계처리 됩니다.

(11) 투자부동산

임대수익이나 투자차익을 목적으로 보유하고 있는 부동산은 투자부동산으로 분류됩니다. 투자부동산은 최초 인식시점에 원가로 측정되며, 최초 인식 후에는 원가에서 감가상각누계액과 손상차손누계액을 차감한 금액으로 표시됩니다. 투자부동산 중 토지를 제외한 투자부동산은 추정 경제적 내용연수인 10년에서 40년 동안 정액법으로 상각됩니다.

(12) 무형자산

(가) 영업권

이전대가, 피취득자에 대한 비지배지분의 금액과 취득자가 이전에 보유하고 있던 피취득자에 대한 지분의 취득일의 공정가치 합계액이 취득한 식별가능한 순자산을 초과하는 금액은 영업권으로 측정되며, 영업권은 무형자산에 포함되어 있습니다. 영업권은 매년 손상검사를 하고 원가에서 손상차손누계액을 차감한 가액으로 표시하고 있습니다.

영업권은 손상검사 목적으로 현금창출단위 또는 현금창출단위집단에 배분하고 있으며, 그 배분은 영업권이 발생한 사업결합으로 혜택을 받게 될 것으로 기대되는 식별된 현금창출단위나 현금창출단위집단에 대하여 이루어지며, 이는 영업부문에 따라 결정됩니다.

영업권의 손상검사는 매년 또는 잠재적 손상을 나타내는 상황의 변화나 사건이 존재하는 경우에는 더 자주 실시됩니다. 영업권의 손상검사는 영업권이 배분된 현금창출단위 또는 현금창출단위집단의 장부금액을 회수가능액(사용가치 또는 순공정가치 중높은 금액)과 비교하여 실시하고 있습니다. 손상차손은 즉시 비용으로 인식되며, 후속적으로 환입되지 않습니다.

(나) 영업권 이외의 무형자산

영업권 이외의 무형자산은 역사적 원가로 최초 인식됩니다. 당해 무형자산은 회원권을 제외하고 한정된 내용연수를 가지고 있으며 원가에서 상각누계액과 손상차손누계액을 차감한 가액으로 표시하고 있습니다. 한정된 내용연수를 가지는 아래의 무형자산은 추정 경제적 내용연수에 걸쳐 정액법으로 상각됩니다. 다만, 회원권(콘도회원권및 골프회원권)은 이용 가능기간에 대하여 예측가능한 제한이 없으므로 내용연수가 한정되지 않아 상각되지 않습니다. 무형자산 상각에 사용되는 내용연수는 다음과 같습니다.

구 분	내용연수
개발비	6 년
영업권	비한정내용연수
소프트웨어	6 년
산업재산권	5 ~ 10 년
주파수이용권	5.75 ~ 15 년
기타무형자산(*)	3 ~ 50 년

(*) 기타무형자산에 포함된 회원권(콘도회원권 및 골프회원권)은 비한정내용연수의 무형자산으로 분류하였습니다.

(다) 연구 및 개발

연구지출액은 발생한 시점에 비용으로 인식하고 있습니다. 회사는 신제품, 신기술 등의 개발비용 중 개별적으로 식별가능하고 미래의 경제적 효익이 유입될 가능성이 높은 비용은 다음요건을 모두 충족하는 경우에 무형자산으로 인식하고 있습니다.

- 무형자산을 사용하거나 판매하기 위해 그 자산을 완성할 수 있는 기술적 실현가능성을 제시할 수 있다.
- 무형자산을 완성하여 사용하거나 판매하려는 기업의 의도가 있다.
- 완성된 무형자산을 사용하거나 판매할 수 있는 기업의 능력을 제시할 수 있다.
- 무형자산이 어떻게 미래 경제적 효익을 창출할 것인가를 제시할 수 있다.
- 무형자산의 개발을 완료하고 그것을 판매하거나 사용하는데 필요한 기술적, 금전적 자원을 충분히 확보하고 있다는 사실을 제시할 수 있다.
- 개발단계에서 발생한 무형자산 관련 지출을 신뢰성 있게 측정할 수 있다.

상기 조건을 충족하지 아니하는 기타 개발 지출액은 발생시점에 비용으로 인식하고 있습니다. 이전에 비용으로 인식한 개발비는 이후에 자산으로 인식되지 아니합니다. 자본화된 개발비는 무형자산으로 인식하고 사용 또는 판매 가능시점부터 상기 내용연수 동안 정액법으로 상각하며, 손상 검사를 하고 있습니다.

(13) 차입원가

적격자산을 취득 또는 건설하는데 발생한 차입원가는 해당 자산을 의도된 용도로 사용할 수 있도록 준비하는 기간 동안 자본화되고, 적격자산을 취득하기 위한 특정목적차입금의 일시적 운용에서 발생한 투자수익은 당 회계기간 동안의 자본화 가능 차입원가에서 차감됩니다.

기타 차입원가는 발생기간에 비용으로 인식됩니다.

(14) 정부보조금

정부보조금은 보조금의 수취와 정부보조금에 부가된 조건의 준수에 대한 합리적인 확신이 있을 때 공정가치로 인식됩니다. 자산관련보조금은 이연수익으로 인식하여 자산의 내용연수에 걸쳐 체계적이고 합리적인 기준으로 당기손익에 인식되며, 수익관련보조금은 이연하여 정부보조금의 교부 목적과 관련된 비용이 발생하는 기간에 "기타수익"으로 인식됩니다.

(15) 비금융자산의 손상

영업권이나 내용연수가 비한정인 무형자산에 대하여는 매년 자산손상을 시사하는 징후가 있을 때 손상검사를 수행하고 있습니다. 손상차손은 회수가능액(사용가치 또는 처분부대원가를 차감한 공정가치 중 높은 금액)을 초과하는 장부금액만큼 인식되고 영업권 이외의 비금융자산에 대한 손상차손은 매 보고기간말에 환입가능성이 검토됩니다.

(16) 금융부채

(가) 분류 및 측정

당기손익인식금융부채는 단기매매목적의 금융상품입니다. 주로 단기간 내에 재매입할 목적으로 부담하는 금융부채는 단기매매금융부채로 분류됩니다. 또한, 위험회피회계의 대상이 아닌 파생상품이나 내재파생상품을 포함한 금융상품으로부터 분리된 파생상품도 단기매매금융부채로 분류됩니다.

당기손익인식금융부채, 금융보증계약, 금융자산의 양도가 제거조건을 충족하지 못하는 경우에 발생하는 금융부채를 제외한 모든 비파생금융부채를 상각후원가로 측정하는 금융부채로 분류되고 있으며, 재무상태표 상 "매입채무및기타채무", "차입금" 및 "기타금융부채" 등으로 표시됩니다.

(나) 제거

금융부채는 계약상 의무가 이행, 취소 또는 만료되어 소멸되거나 기존 금융부채의 조건이 실질적으로 변경된 경우에 재무상태표에서 제거됩니다.

(17) 금융보증계약

회사가 제공한 금융보증계약은 최초 인식시 공정가치로 측정되며, 후속적으로는 다음 중 큰 금액으로 측정하여 "기타금융부채" 로 인식됩니다.

(가) 기업회계기준서 제1037호 '충당부채, 우발부채 및 우발자산'에 따라 결정된 금액, (나) 최초인식금액에서 기업회계기준서 제1018호 '수익인식'에 따라 인식한 상각누계액을 차감한 금액

(18) 종업원급여

(가) 퇴직급여

회사의 퇴직급여제도는 확정기여제도와 확정급여제도로 구분됩니다.

확정기여제도는 회사가 고정된 금액의 기여금을 별도 기금에 지급하는 퇴직급여제도이며, 기여금은 종업원이 근무 용역을 제공하였을 때 비용으로 인식됩니다.

확정급여제도는 확정기여제도를 제외한 모든 퇴직급여제도입니다. 일반적으로 확정급여제도는 연령, 근속연수나 급여수준 등의 요소에 의하여 종업원이 퇴직할 때 지급받을 퇴직급여의 금액이 확정됩니다. 확정급여제도와 관련하여 재무상태표에 계상된부채는 보고기간말 현재 확정급여채무의 현재가치에서 사외적립자산의 공정가치를 차감한 금액입니다. 확정급여채무는 매년 독립된 보험계리인에 의해 예측단위적립방식에 따라 산정되며, 확정급여채무의

현재가치는 그 지급시점과 만기가 유사한 우량회사채의 이자율로 기대미래현금유출액을 할인하여 산정됩니다. 한편, 순확정급여부채와 관련한 재측정요소는 기타포괄손익으로 인식됩니다.

제도개정, 축소 또는 정산이 발생하는 경우에는 과거근무원가 또는 정산으로 인한 손익은 당기손익으로 인식됩니다.

(나) 해고급여

해고급여는 종업원이 통상적인 퇴직시점 이전에 회사에 의해 해고되거나 종업원이 해고의 대가로 회사가 제안하는 급여를 수락하는 경우 지급됩니다. 회사는 해고급여의 제안을 더 이상 철회할 수 없을 때 또는 구조조정에 대한 원가를 인식할 때 중 이른 날에 해고급여를 인식합니다.

(19) 주식기준보상

임직원에게 부여한 주식결제형 주식기준보상은 부여일에 지분상품의 공정가치로 측정되며, 가득기간에 걸쳐 종업원급여비용으로 인식됩니다. 가득될 것으로 예상되는 지분상품의 수량은 매 보고기간말에 비시장성과조건을 고려하여 재측정되며, 당초 추정치로부터의 변동액은 당기손익과 자본으로 인식됩니다.

(20) 충당부채

충당부채는 의무를 이행하기 위하여 예상되는 지출액의 현재가치로 측정되며, 시간경과로 인한 충당부채의 증가는 이자비용으로 인식됩니다.

(21) 리스

리스는 리스제공자가 자산의 사용권을 일정기간 동안 리스이용자에게 이전하고 리스이용자는 그 대가로 사용료를 리스제공자에게 지급하는 계약입니다. 리스자산의 소유에 따른 위험과 보상의 대부분이 회사에게 이전되지 않은 리스는 운용리스로 분류되고, 리스지급액은 리스기간 동안 정액기준으로 비용인식됩니다.

리스자산의 소유에 따른 위험과 보상의 대부분이 회사에게 이전되는 리스는 금융리스로 분류되고 리스자산의 공정가치와 최소리스료의 현재가치 중 작은 금액이 리스기간개시일에 각각 리스자산과 리스부채로 계상됩니다.

(22) 자본금

회사의 보통주는 자본으로 분류하고 있습니다.

회사가 회사의 보통주를 취득하는 경우, 직접거래원가를 포함하는 지급 대가는 그 보통주가 소각되거나 재발행될 때까지 회사의 자본에서 차감하여 표시하고 있습니다. 이러한 자기주식이 재발행되는 경우, 수취한 대가는 회사의 주주에게 귀속되는 자본에 포함하고 있습니다.

(23) 수익인식

수익은 회사의 통상적인 활동에서 발생하는 용역의 제공 및 재화의 판매에 대하여 받았거나 받을 대가의 공정가치로 구성되어 있습니다. 수익은 부가가치세, 반품, 리베이트 및 할인액을 차감한 순액으로 표시하고 있습니다.

수익금액을 신뢰성 있게 측정할 수 있고, 미래의 경제적 효익이 기업에 유입될 가능성이 높으며, 다음에서 설명하고 있는 회사의 활동별 특정 요건을 충족하는 경우에 수익을 인식하고 있습니다. 추정은 고객의 유형, 거래의 유형 및 개별 거래조건 등의 과거 자료를 바탕으로 하고 있습니다.

(가) 용역의 제공

서비스이용계약에 따라 서비스이용계약자의 통신을 매개하거나 통신서비스를 제공하는 경우 관련 수익은 통신서비스를 제공한 때에 인식하고 있습니다. 서비스이용계약에 따라 서비스이용계약자에게 통신설비를 이용하게 하는 경우 관련 수익은 이용기간에 걸쳐 균등하게 인식하고 있습니다. 기타 부가서비스 관련 수익은 해당 서비스를 제공하는 시점에 인식하고 있습니다.

용역의 제공으로 인한 수익은 용역제공거래의 성과를 신뢰성 있게 추정할 수 있는 경우에는 진행기준에 따라 수익을 인식하고, 용역제공거래의 성과를 신뢰성 있게 추정할 수 없는 경우에는 회수가능성이 높은 발생원가의 범위 내에서만 수익을 인식하고 있습니다.

결합 서비스에 대한 총 대가는 각 서비스의 공정가치 비율에 따라 배분하고 있으며, 배분된 대가는 해당 서비스의 수익인식기준에 따라 수익으로 인식하고 있습니다.

(나) 재화의 판매

단말기 판매 등 재화의 판매에 따른 수익은 재화가 구매자에게 인도되는 시점에서 인식하고 있습니다.

(다) 이자수익

이자수익은 시간의 경과에 따라 유효이자율법에 의하여 인식됩니다. 채권 손상이 발생하는 경우 채권금액의 장부금액은 회수가능액까지 감액되며, 시간의 경과에 따라 증가하는 부분은 이자수익으로 인식됩니다. 한편, 손상채권에 대한 이자수익은 최초 유효이자율에 의하여 인식됩니다.

(라) 로열티수익

로열티수익은 계약의 실질에 따라 발생기준에 의하여 인식됩니다.

(마) 배당금수익

배당수익은 배당금을 받을 권리가 확정되는 시점에 인식됩니다.

(바) 고객충성제도

회사는 고객에게 보상점수를 부여하는 고객충성제도를 운영하고 있습니다. 매출과 관련하여 받았거나 받을 대가의 공정가치는 보상점수와 매출의 나머지 부분에 배분되며, 이때 보상점수에 배분될 대가는 고객이 사용하지 않을 것으로 기대되는 부분을 고려하여 보상점수의 공정가치에 기초하여 측정됩니다. 보상점수에 대한 매출은 고객이 보상점수를 사용하는 시점에 인식됩니다.

(24) 당기법인세 및 이연법인세

법인세비용은 당기법인세와 이연법인세로 구성됩니다. 법인세는 기타포괄손익이나 자본에 직접 인식된 항목과 관련된 금액은 해당 항목에서 직접 인식하며, 이를 제외하고는 당기손익으로 인식됩니다. 법인세비용은 보고기간말 현재 제정되었거나 실질적으로 제정된 세법에 기초하여 측정됩니다.

이연법인세는 자산과 부채의 장부금액과 세무기준액의 차이로 정의되는 일시적 차이에 대하여 장부금액을 회수하거나 결제할 때의 예상 법인세효과로 인식됩니다. 다만, 사업결합 이외의 거래에서 자산·부채를 최초로 인식할 때 발생하는 이연법인세자산과 부채는 그 거래가 회계이익이나 과세소득에 영향을 미치지 않는다면 인식되지 않습니다.

이연법인세자산은 차감할 일시적차이가 사용될 수 있는 미래 과세소득의 발생가능성이 높은 경우에 인식됩니다.

종속기업, 관계기업 및 공동기업 투자지분과 관련된 가산할 일시적차이에 대하여 소멸시점을 통제할 수 있고 예측가능한 미래에 일시적차이가 소멸하지 않을 가능성이 높은 경우를 제외하고 이연법인세부채를 인식하고 있습니다. 또한 이러한 자산으로부터 발생하는 차감할 일시적차이에 대하여 일시적차이가 예측가능한 미래에 소멸할가능성이 높고 일시적차이가 사용될 수 있는 과세소득이 발생할 가능성이 높은 경우에만 이연법인세자산을 인식하고 있습니다.

이연법인세자산과 부채는 당기법인세자산과 당기법인세부채를 상계할 수 있는 법적으로 집행가능한 권리를 회사가 보유하고, 이연법인세자산과 부채가 동일한 과세당국에 의해서 부과되는 법인세와 관련이 있으면서 순액으로 결제할 의도가 있는 경우에 상계됩니다.

회사는 연결납세를 채택하고 있으며, 체계적이고 합리적인 방법에 의거하여 각 연결회사별 연결납세에 따른 법인세와 연결회사간 납부하여야 할 금액을 산정하고 있습니다.

(25) 배당금

배당금은 회사의 주주에 의해 승인된 시점에 부채로 인식하고 있습니다.

(26) 재무제표 승인

회사의 재무제표는 2014년 2월 20일자로 이사회에서 승인되었으며, 정기주주총회에서 수정 승인될 수 있습니다.

다. 중요한 회계추정 및 가정

회사는 미래에 대하여 추정 및 가정을 하고 있습니다. 추정 및 가정은 지속적으로 평가되며, 과거 경험과 현재의 상황에서 합리적으로 예측가능한 미래의 사건을 고려하여 이루어집니다. 이러한 회계추정은 실제 결과와 다를 수도 있습니다. 다음 회계연도에 자산 및 부채 장부금액에 조정을 미칠 수 있는 유의적 위험에 대한 추정 및 가정은 다음과 같습니다.

(1) 영업권의 손상차손

영업권의 손상여부를 검토하기 위한 현금창출단위의 회수가능금액은 사용가치의 계산에 기초하여 결정됩니다

(2) 법인세

회사의 과세소득에 대한 법인세는 세법 및 과세당국의 결정을 적용하여 산정되므로 최종 세 효과를 산정하는 데에는 불확실성이 존재합니다.

(3) 금융상품의 공정가치

활성시장에서 거래되지 않는 금융상품의 공정가치는 원칙적으로 평가기법을 사용하여 결정됩니다. 회사는 보고기간말 현재 중요한 시장상황에 기초하여 다양한 평가기법의 선택 및 가정에 대한 판단을 하고 있습니다.

(4) 대손충당금

회사는 고객의 지급불능 상태에서 발생하는 추정 손실의 회계처리를 위해 대손충당금 계정을 사용하고 있습니다. 대손충당금의 평가는 매출채권잔액의 연령분석, 과거 손상발생 경험, 고객의 신용도 및 결제조건의 변경 등에 근거합니다. 고객의 재무상태가 악화될 경우, 실제 손실금액은 예상금액보다 늘어날 수 있습니다.

(5) 순확정급여부채

순확정급여부채의 현재가치는 보험수리적방식에 의해 결정되는 다양한 요소들 특히 할인율의 변동에 영향을 받습니다.

(6) 수익이연

회사는 특정 서비스에 가입하는 신규고객에 대해 설치비 및 가입비를 부과하고 있습니다. 이러한 금액은 이연하여 기대고객 가입기간에 걸쳐 수익으로 인식하고 있습니다. 기대고객 가입기간의 추정은 과거 경험률에 근거하여 추정합니다. 경영진의 추정이 수정되는 경우, 수익인식 시점 및 수익인식 금액에 중요한 차이를 초래할 수 있습니다.

(7) 충당부채

회사는 보고기간말 현재 주식 16에서 설명하는 바와 같이 소송 및 유형자산 복구 등과 관련한 충당부채를 계상하고 있습니다. 이러한 충당부채는 과거 경험 등에 기초한추정에 근거하여 결정됩니다.

(8) 유무형자산 및 투자부동산의 내용연수

회사의 토지, 콘도회원권 및 골프회원권을 제외한 유무형자산 및 투자부동산은 해당 내용연수에 따라 정액법으로 상각되고 있습니다. 이러한 추정은 해당 유무형자산 및 투자부동산의 예상사용수준 등을 고려하여 결정되었으며, 기술적 변화와 기타 다른 변화요인에 따라 중요하게 변동될 수 있습니다. 회사는 기존의 추정내용연수보다 내용연수가 감소하는 경우에는 감가상각비를 증가시킬 것입니다.

※ 기타 자세한 사항은 첨부 의견 검토보고서 주석을 참조하시기 바랍니다.

다. 재무정보 이용상의 유의점

(1) 기업회계기준 등의 위반사항

- 1) 재무제표를 수정하여야 하는 위반사항
해당사항없음
- 2) 재무제표를 수정과 관련없는 위반사항
해당사항없음

(2) 기타 이용상의 주의사항

- 해당사항 없음

(3) 최근 5사업년도의 회계기준 변경 내용, 사유 및 재무제표에 미치는 영향

○ 2011년도 (제30기)

회사는 2011년 1월 1일 이후에 개시하는 연차보고기간부터 국제회계기준을 채택하여 제정한 한국채택국제회계기준을 적용하고 있습니다. 한국채택국제회계기준은 국제회계기준위원회("IASB")가 발표한 기준서, 개정서, 해석서 중 대한민국이 채택한 내용을 의미합니다.

회사의 재무제표는 한국채택국제회계기준에 따라 작성되었으며, 기업회계기준서 제1101호 "한국채택국제회계기준의 최초채택"의 적용을 받습니다.

기업회계기준서 제1101호에 따른 한국기업회계기준("과거회계기준")에서 한국채택국제회계기준으로의 전환일은 2010년 1월 1일이며, 과거회계기준에서 한국채택국제회계기준으로의 전환에 따른 자본, 총포괄손익 및 주요한 현금흐름의 조정사항은 주식 4에 제시되어 있습니다.

한국채택국제회계기준은 재무제표 작성시 중요한 회계추정의 사용을 허용하고 있으며, 회계

정책을 적용함에 있어 경영진의 판단을 요구하고 있습니다. 보다 복잡하고 높은 수준의 판단이 요구되는 부분이나 중요한 가정 및 추정치 요구되는 부분은 주석3에서 설명하고 있습니다.

(4) 합병 및 합병으로 인해 재무제표에 미치는 영향

■ 주식회사 케이티프리텔과의 합병 결의

당사는 2009년 1월 20일자 이사회에서 종속회사인 주식회사 케이티프리텔을 흡수합병하기로 결의하였습니다. 합병기준일은 2009년 6월 1일입니다.

○ 합병의 목적

유무선융합 환경에 능동적으로 대응하고 경영효율성 증대 및 시너지효과 극대화로 세계적인 경쟁력을 보유한 글로벌 기업으로 성장하기 위함입니다.

○ 기업결합의 회계처리 방법

당사와 케이티프리텔의 합병은 기업인수·합병 등에 관한 회계처리준칙상의 지배·종속회사간 합병에 해당하므로 당사가 승계하는 자산·부채를 연결재무제표상 장부가액으로 계상하였습니다. 합병으로 인수한 순자산 가액을 초과하는 합병대가는 동일 유형의 자본거래에서 발생한 자본잉여금에서 우선 차감하고, 부족액은 자본조정으로 계상하였습니다.

○ 관련공시

▲ 2009년 1월 20일 : 주요경영사항 신고(회사합병 결정)

▲ 2009년 6월 2일 : 합병등 종료보고서

한편, 회계처리 요약은 아래와 같습니다.

(단위: 백만원)

내역	금액
케이티프리텔의 자산·부채 승계:	
자산 승계 (영업권 140,956백만원 포함)	8,389,522
부채 승계	(3,940,069)
승계한 순자산 가액	4,449,453
지분법적용투자주식(케이티프리텔)의 감소 (a)	2,895,962
자본항목의 변동:	
보통주자본금 증가	3,501
자기주식의 감소	2,436,659
자기주식처분이익(기타자본잉여금)의 감소	(375)
기타포괄손익누계액 감소	(6,932)
부의자본조정(자기주식처분손실 포함)	(879,362)
자본항목의 변동 계 (b)	1,553,491
소계 (a+b)	4,449,453
당사와 케이티프리텔의 채권·채무상계	331,917

○ 합병 전·후 요약재무상태표 및 요약손익계산서

[재무상태표]

(단위: 백만원)

회사명	케이티		케이티프리텔	
	기업결합일	전기말	기업결합일	전기말

	(2009.6.1)		(2009.6.1)	
유동자산	4,926,684	3,778,105	2,716,833	2,199,857
투자자산	3,846,019	3,517,906	270,019	396,903
유형자산	9,932,337	10,428,674	3,919,107	4,165,339
무형자산	344,330	397,046	783,254	780,242
기타비유동자산	503,787	563,191	559,353	513,781
자산총계	19,553,157	18,684,922	8,248,566	8,056,122
유동부채	2,871,186	2,585,875	2,657,350	2,031,871
비유동부채	8,274,862	7,267,158	1,282,719	1,658,402
부채총계	11,146,048	9,853,033	3,940,069	3,690,273
자본총계	8,407,109	8,831,889	4,308,497	4,365,849
부채 및 자본 총계	19,553,157	18,684,922	8,248,566	8,056,122

[손익계산서]

(단위: 백만원)

회사명	케이티		케이티프리텔	
	당기 (기업결합일까지)	전기	당기 (기업결합일까지)	전기
영업수익	4,662,137	11,784,835	3,516,358	8,346,220
영업비용	4,078,756	10,671,446	3,131,947	7,891,839
영업외수익	329,587	855,289	43,656	201,470
영업외비용	372,047	1,408,633	152,858	469,496
법인세비용	105,765	110,235	45,833	21,776
당기순이익	435,156	449,810	229,376	164,579

○ 개시 요약 재무상태표

(단위 : 백만원)

구분	기업결합일 (2009.6.1)
유동자산	7,324,763
투자자산	1,220,076
유형자산	13,851,442
무형자산	1,268,541
기타비유동자산	1,042,660
자산총계	24,707,482
유동부채	4,759,507
비유동부채	9,987,374
부채총계	14,746,881
자본총계	9,960,601
부채 및 자본 총계	24,707,482

■ 주식회사 케이티넷 분할

당사는 2012년 9월 20일자 이사회에서 회사가 영위하는 사업부문 중 위성사업부문을 분할하여 신설회사를 설립하되, 분할되는 회사가 신설회사의 발행주식 총수를 취득하는 단순·물적분할의 방법으로 분할하며, 분할 후 분할되는 회사는 상장법인으로 존속하고 신설회사는 비상장법인으로 하기로 결의하였습니다. 분할등기일은 2012년 12월 4일입니다.

○ 분할의 목적

분할되는 회사가 영위하는 사업부문 중 위성사업부문을 분리하여 신규 성장사업으로 육성함과 동시에, 해당 사업부문에 대한 독립경영은 물론 합리적이고 객관적인 성과평가를 가능하게 함으로써 책임경영체계를 확립한다.

○ 일정

구분		일자
분할계획서 승인을 위한 이사회 결의일		2012년 9월 20일
분할 임시주주총회를 위한 주주확정 기준일		2012년 10월 8일
임시주주총회 소집을 위한 이사회 결의일		2012년 10월 23일
분할계획서 승인을 위한 임시주주총회일		2012년 11월 23일
분할기일		2012년 12월 1일
창립총회일		2012년 12월 3일
분할보고총회일		2012년 12월 4일
분할등기일		2012년 12월 4일
기타 일정	주주명부폐쇄 및 기준일 공고일	2012년 9월 21일
	주식명의개서 정지기간	2012년 10월 9일 ~ 2012년 10월 16일
	임시주주총회 소집통지서 발송일	2012년 11월 8일

○ 분할비율

본건 분할은 단순·물적분할로서 신설회사가 설립 시에 발행하는 주식의 총수를 분할되는 회사에 100% 배정하므로 분할비율을 산정하지 아니한다.

○ 분할전후 재무정보

(단위 : 억원)

계정과목	분할전 (주)케이티	분할후 분할되는 회사 (주)케이티	분할후 신설회사 (주)케이티넷(가칭)
유동자산	63,073	62,725	348
현금및현금성자산	7,908	7,728	180
매출채권및기타채권_유동	45,003	44,849	154
기타금융자산_유동	427	427	-
기타자산_유동	2,117	2,103	14
재고자산	7,618	7,618	-
비유동자산	201,052	201,130	3,901
기타금융자산_비유동	2,160	2,160	-
종속기업 및 관계기업투자(주1)	16,597	20,576	-
매출채권및기타채권_비유동	10,988	10,988	-

유형자산	137,465	133,637	3,828
무형자산	18,010	18,001	9
투자부동산	11,149	11,149	-
기타자산_비유동	342	342	-
이연법인세자산_비유동	4,341	4,277	64
자산총계	264,125	263,855	4,249
유동부채	65,816	65,691	125
매입채무및기타채무_유동	43,217	43,174	43
차입금_유동	16,571	16,571	-
기타부채_유동	1,204	1,122	82
당기법인세부채	1,236	1,236	-
총당부채_유동	2,112	2,112	-
이연수익_유동	1,476	1,476	-
비유동부채	80,103	80,022	81
매입채무및기타부채_비유동	5,430	5,372	58
차입금_비유동	66,582	66,582	-
퇴직급여부채	4,749	4,726	23
기타부채_비유동	595	595	-
총당부채_비유동	1,352	1,352	-
이연수익_비유동	1,395	1,395	-
부채총계	145,919	145,713	206
자본금	15,645	15,645	500
자본잉여금	14,544	14,544	3,543
자본조정	(12,513)	(12,513)	-
기타포괄손익누계액	(187)	(187)	-
이익잉여금	100,717	100,653	-
자본총계	118,206	118,142	4,043

* 상기 금액은 2012년 6월 30일의 별도재무제표를 기준으로 구분한 금액이며, 2012년 11월 30일의 결산자료를 기준으로 이전대상이 확정되면 최종 확정됨.

○ 관련공시

- ▲ 2012년 9월 20일 : 주요사항보고서(분할(분할합병)결정)
- ▲ 2012년 9월 20일 : 회사분할결정
- ▲ 2012년 12월 04일 : 합병등종료보고서

■ 소규모 분할합병

당사는 2013년 8월 8일자 이사회에서 인적분할되는 (주)케이티캐피탈의 투자사업부문을 (주)케이티가 흡수하는 흡수분할합병하기로 결의하였습니다. 분할합병등기일은 2014년 3월 19일입니다.

○ 분할의 목적

(주)케이티와 (주)케이티캐피탈은 본 분할합병을 통해 지배구조의 투명성과 효율성을 증대시키고 이를 통해 기업가치를 제고하고자 합니다. 본 분할합병을 통해서 (주)케이티는 (주)케이티캐피탈의 자회사인 비씨카드(주)의 지분을 확보하여 안정적인 지배구조를 확립하고자 함

니다. 또한, (주)케이캐피탈은 주된 사업인 여신전문금융업에 집중할 예정입니다.

○ 일정

구분		(주)케이티	(주)케이티캐피탈
이사회 결의일		2013년 8월 8일	2013년 8월 8일
주주확정기준일 지정 및 주주명부 폐쇄공고		2013년 8월 9일	-
분할합병계약 체결일		2013년 8월 13일	2013년 8월 13일
주주확정기준일		2013년 8월 26일	-
소규모합병 공고일		2013년 8월 27일	-
주주명부 폐쇄기간	시작일	2013년 8월 27일	-
	종료일	2013년 9월 3일	-
소규모분할합병 반대의사 통지 접수기간	시작일	2013년 8월 27일	-
	종료일	2013년 9월 10일	-
분할합병계약 승인을 위한 주주총회 갈음 이사회 결의일		2014년 1월 27일	2014년 1월 27일
채권자 이의제출기간	시작일	2014년 1월 28일	2014년 1월 28일
	종료일	2014년 2월 28일	2014년 2월 28일
분할합병기일		2014년 3월 13일	2014년 3월 13일
분할합병종료보고총회 갈음 이사회 결의일		2014년 3월 18일	2014년 3월 18일
분할합병종료보고 공고일		2014년 3월 19일	2014년 3월 19일
분할합병등기일		2014년 3월 19일	2014년 3월 19일

주1) (주)케이티에 대해 기재한 상기 '주주확정기준일'은 본 분할합병과 관련하여 소규모분할합병에 반대하는 의사 표시를 할 주주를 확정하기 위한 기준일입니다.

주2) (주)케이티캐피탈은 상법 제530조의11 제2항, 제527조의2에 따라 총주주의 동의를 얻어 본 분할합병을 간이분할합병으로 진행하였습니다.

주3) 분할합병종료보고총회는 이사회 결의에 의한 공고로 갈음합니다.

○ 합병가액 및 합병비율

[합병, 분할합병의 합병가액 · 비율]

(단위 : 원)

구분	(주)케이티 (합병법인)	(주)케이티캐피탈 투자부문 (피합병법인)
기준주가	35,350	해당사항없음
자산가치 · 수익가치 평균	해당사항없음	17,003
- 자산가치	45,775	3,655
- 수익가치	해당사항없음	25,902
상대가치	해당사항없음	해당사항없음
합병가액(1주당)	45,775	17,003
합병비율	1	0.3714520

주1) 주권상장법인의 분할합병가액은 자본시장법 시행령 제176조의6 제2항, 제176의5조

제1항 제2호 가목에 따른 기준주가를 적용하였습니다.

주2) 자본시장법 시행령 제176조의6 제2항 및 제176조의5 제1항 제2호 나목에서 분할되는 주권비상장법인의 분할합병대상이 되는 부분의 분할합병가액은 자산가치와 수익가치를 가중산술평균한 가액(이하 "본질가치")와 상대가치를 산술평균한 가액으로 평가하되, 상대가치를 산출할 수 없는 경우에는 본질가치로 평가하도록 규정하고 있습니다. 본 분할합병에서 (주)케이티캐피탈의 투자부문의 분할합병가액은 상대가치를 산출할 수 없는 바 분할합병가액은 본질가치로 산정하였습니다.

주3) (주)케이티는 자본시장법 제165조의4 제4호 및 동법 시행령 제176조의6 제2항, 제176조의5 제1항 및 제2항에 따라 분할합병기일 현재 (주)케이티캐피탈의 주주명부에 기재된 주주에게 그가 소유하고 있는 기명식 보통주식 1주당 (주)케이티 주식 0.1371634주 (0.3692628(분할비율)×0.3714520주(합병비율))의 비율로 (주)케이티의 기명식보통주식을 배정 교부합니다.

주4) 분할비율은 2013년 3월 31일 현재 (주)케이티캐피탈의 투자부문과 사업부문의 순자산 가치 비율입니다.

주5) 주권상장법인이 비상장법인과 분할합병 시 분할합병가액 산정은 증권의 발행 및 공시 등에 관한 규정(이하 "발행공시규정") 제5-13조 2항에 따라 주권상장법인이 가장 최근 제출한 사업보고서에 채택하고 있는 회계기준을 기준으로 산정하도록 되어 있습니다. (주)케이티와 (주)케이티캐피탈은 한국채택국제회계기준(K-IFRS)에 따라 재무제표를 작성하고 있습니다. 자세한 내용은 본 주요사항보고서 "제 2 절 합병비율 및 그 산출근거 - 4. 평가의 내용 - 【외부평가기관의 평가의견서】"를 참조 바랍니다.

○ 분할합병 전후 재무정보

(기준일 : 2013년 12월 31일)

(단위 : 백만원)

구 분	합병 전		합병 후
	(주)케이티	(주)케이티캐피탈 투자사업부문	(주)케이티
자 산			
Ⅰ. 유동자산	4,711,799	1,164	4,712,963
현금및현금성자산	1,023,946	-	1,023,946
매출채권및기타채권	3,007,471	-	3,007,471
기타금융자산	15,002	-	15,002
재고자산	478,388	-	478,388
매각예정자산	34,429	-	34,429
기타유동자산	152,563	1,164	153,727
Ⅱ. 비유동자산	20,982,095	524,031	21,506,126
매출채권및기타채권	674,795	-	674,795
기타금융자산	141,760	-	141,760
유형자산	13,087,625	-	13,087,625
투자부동산	564,002	-	564,002
무형자산	2,712,527	-	2,712,527
종속기업·관계기업및조인트벤처투자	3,361,677	523,890	3,885,567
이연법인세자산	401,109	141	401,250
기타비유동자산	38,600	-	38,600
자 산 총 계	25,693,894	525,195	26,219,089

부 채			
Ⅰ. 유 동 부 채	7,041,105	274,975	7,316,080
매입채무및기타채무	5,015,360	-	5,015,360
차입금	1,582,859	274,975	1,857,834
기타금융부채	49,392	-	49,392
당기법인세부채	-	-	-
총당부채	110,676	-	110,676
이연수익	128,170	-	128,170
기타유동부채	154,648	-	154,648
Ⅱ. 비유동부채	7,608,732	140,000	7,748,732
매입채무및기타채무	1,048,918	-	1,048,918
차입금	5,702,972	140,000	5,842,972
기타금융부채	105,679	-	105,679
순확정급여부채	520,788	-	520,788
총당부채	97,847	-	97,847
이연수익	130,887	-	130,887
기타비유동부채	1,641	-	1,641
부 채 총 계	14,649,837	414,975	15,064,812
자 본			
Ⅰ. 자본금	1,564,499	-	1,564,499
Ⅱ. 주식발행초과금	1,440,258	-	1,440,258
Ⅲ. 이익잉여금	9,277,248	-	9,277,248
Ⅳ. 기타포괄손익누계액	(3,449)	-	(3,449)
Ⅴ. 기타자본구성요소	(1,234,499)	110,220	(1,124,279)
자 본 총 계	11,044,057	110,220	11,154,277
부채와자본총계	25,693,894	525,195	26,219,089

주1) 상기 재무상태표는 (주)케이티와 (주)케이티캐피탈의 2013년 12월 31일 현재의 별도 재무상태표를 기준으로 작성한 것으로 실제 분할합병기일 기준으로 작성될 재무상태표와 차이가 발생할 수 있습니다.

○ 한국채택국제회계기준이 재무제표에 미치는 영향

[기존 회계정책과 한국채택국제회계기준 적용 회계정책과의 주요 차이점]

구 분		한국채택국제회계기준	기존 회계기준
한국채택국제회계기준의 최초채택	사업결합	2010.1.1(전환일) 이전에 발생한 사업결합거래에 대해 한국채택국제회계기준 제1103호(사업결합)의 규정을 소급하여 적용하지 않는 것으로 결정	해당사항 없음
	간주원가로서의 공정가치나 재평가액	2010.1.1(전환일)에 일부 유형자산에 대하여공정가치로 평가하여 이를 간주원가로 인식	해당사항 없음
	종속기업, 공동지배기업및 관계기업에대한 투자	별도 재무제표 하에서 종속기업, 공동지배기업 및 관계기업에 대한 투자금액은 2010.1.1(전환일) 현행 회계기준상의 장부금액을 간주원가로 적용	해당사항 없음
	차입원가의 자본화	2010.1.1(전환일) 이후 취득하는 적격자산에대한 차	해당사항 없음

		입원가만 자본화	
수익인식 기준의 변경		가입비를 PCS서비스매출의 일부로 보아 가입고객의 예상 서비스 가입기간 동안 이연하여 수익인식	PCS서비스 가입시 수령하는 가입비에 대해 발생 시점에 전액 수익인식
부동산판매계약의 회계처리 변경		부동산판매계약을 재화의 판매에 따른 수익인식조건에 따라 법적 소유권이 이전되는 시점에 수익인식	부동산판매계약을 건설계약으로 보고 진행기준에 따라 수익인식
고객충성제도		보상점수를 부여한 매출거래를 식별할 수 있는 부분으로 나누고 이연하여 수익인식	매출한 시점에 미래에 지출될 비용을 판매비와 부채성충당금으로 계상
별도 재무제표 하에서의 종속기업, 공동지배기업 및 관계기업 투자		종속기업, 공동지배기업 및 관계기업 투자에 대하여 원가법을 적용	종속기업, 공동지배기업 및 관계기업 투자에 대하여 지분법을 적용
연결대상 종속기업의 범위변동		한국채택국제회계기준에 근거하여 외감법상 지배종속 관계를 판단함에 따라 종속기업의 규모와 관계없이 회사가 사실상 지배력을 행사하는 모든 종속기업을 포함	외감법에 따라 지배종속 관계를 판단하되 외감법 시행령 제1조의3항 2호에 따라 직전 사업연도말 자산총액이 100억에 미달하는 주식회사는 제외
차입원가의 자본화		2010.1.1(전환일) 이후 적격자산의 취득, 건설 또는 생산과 직접 관련되는 차입원가는 당해 자산의 취득 원가로 계상	차입원가는 모두 비용으로 인식
금융자산 및 금융부채		대여금 및 수취채권으로 분류된 금융자산은 공정가치로 인식하고 명목가액과의 차액은 유효이자율법을 적용하여 상각하며, 기타금융부채는 유효이자율법을 적용하여 상각후원가로 측정	장기연불조건의 매매거래에 대해 명목가액과 현재가치 차이가 중요한 경우 현재가치에 의한 평가를 수행
종업원급여		확정급여제도와 확정기여제도를 모두 운용하고 있으며, 확정급여제도를 선택한 임직원에 대하여 보험수리적 방법에 의하여 확정급여채무를 측정하고, 기타장기종업원급여에 대하여 보험수리적 방법에 의하여 측정된 미지급비용을 계상	보고기간 말 현재 1년이상 근속한 전 임직원이 퇴직할 경우에 지급하여야 할 퇴직금 추계액 전액을 퇴직급여충당부채로 계상하며, 기타장기종업원급여에 대하여 지급의무가 확정되는 시점에 비용처리
영업권		영업권은 상각하지 아니하고, 매 보고기간 말손상검사를 수행하며, 영가매수차익은 사업결합일에 당기손익으로 인식	사업결합 시 인식된 영업권은 정액법으로 상각하며, 영가매수차익은 정액법으로 환입
투자부동산 계정재분류		임대수익이나 시세차익을 얻기 위하여 보유하고 있는 부동산은 투자부동산으로 분류	임대부동산을 유형자산으로 분류

총당부채	과거사건의 결과로 존재하는 현재 의무의 이행을 위하여 자원이 유출될 가능성이 높고 동손실의 금액을 신뢰성 있게 추정할 수 있는 경우에 그 손실금액을 총당부채로 계상	과거사건이나 거래의 결과로 존재하는 현재 의무의 이행을 위하여 자원이 유출될 가능성이 매우 높고 동 손실의 금액을 신뢰성있게 추정할 수 있는 경우에 그 손실금액을총당부채로 계상
회원권	내용연수가 비한정인 무형자산 또는 금융자산으로 분류	기타비유동자산의 장기성보 증금으로 분류
이연법인세	종속회사, 공동지배기업 및 관계기업 투자에대한 일시적 차이를 발생원천별로 구분하여 이연법인세자산·부채를 인식	종속회사, 공동지배기업 및 관계기업 투자에대한 일시적 차이를 발생원천별로 구분하지 아니하고 하나로 보아 이연법인세자산·부채의 인식 여부를 판단
	이연법인세자산·부채는 비유동으로 표시	관련된 항목의 재무상태표상 분류에 따라 유동·비유동으로 구분하며, 재무상태표상 항목과 관련되지 않은 경우에는 예상 소멸시기에 따라 유동·비유동으로 구분표시

[2010년 1월 1일 (전환일) 현재 재무상태 조정내역]

(단위: 백만원)

구 분	자산	부채	자본
한국채택국제회계기준 이전의 회계기준	24,344,232	13,945,978	10,398,254
조정사항:			
예약매출에 대한 수익인식 기준 변경	(176,352)	23,345	(199,697)
가입비 수익 등의 이연처리	-	250,552	(250,552)
유형자산 간주원가	256,781	-	256,781
현재가치 할인 등 금융상품평가	(6,488)	(86)	(6,402)
퇴직급여채무에 대한 보험수리적 평가	-	(239,922)	239,922
복구총당부채 재조정	2,865	8,858	(5,993)
정부보조금의 계정재분류	7,532	7,532	-
기타 조정사항	12,713	(47,757)	60,470
조정사항에 따른 법인세효과	429	-	429
조정액 합계	97,480	2,522	94,958
한국채택국제회계기준	24,441,712	13,948,500	10,493,212

[2010년 12월 31일 현재 재무상태 및 손익 조정내역]

(단위: 백만원)

구 분	자산	부채	자본	총포괄손익
한국채택국제회계기준 이전의 회계기준	24,101,007	13,060,115	11,040,892	1,133,762
조정사항:				

예약매출에 대한 수익인식 기준 변경	11,127	23,536	(12,409)	187,288
가입비 수익 등의 이연처리	-	231,769	(231,769)	18,783
유형자산 간주원가	256,781	-	256,781	-
간주원가 적용 등에 따른 감가상각비 효과	(124,511)	-	(124,511)	(124,511)
현재가치 할인 등 금융상품평가	(7,735)	(190)	(7,545)	(1,143)
퇴직급여채무에 대한 보험수리적 평가	-	(86,074)	86,074	(153,848)
복구충당부채 재조정	989	7,414	(6,425)	(433)
정부보조금의 계정재분류	24,812	24,544	268	268
종속기업·관계기업 및 조인트벤처 투자	(10,529)	-	(10,529)	(19,458)
차입원가 자본화	16,550	-	16,550	16,550
기타 조정사항	70,064	(7,136)	77,200	16,730
조정사항에 따른 법인세효과	6,560	-	6,560	4,292
조정액 합계	244,108	193,863	50,245	(55,482)
한국채택국제회계기준	24,345,115	13,253,978	11,091,137	1,078,280

IV. 감사인의 감사의견 등

1. 연결재무제표에 대한 회계감사인의 감사의견 등

가. 연결재무제표에 대한 회계감사인

제32기	제 31기	제 30기
삼일회계법인	삼일회계법인	삼일회계법인

※ 종속회사의 변경사항

2011년 (주)케이티스카이라이프와 한국HD방송은 감사계약 기간이 만료됨에 따라 삼일회계법인에서 안진회계법인으로 감사인을 변경하였습니다.

2012년 중 설립된 종속회사 (주)케이티셋, (주)케이티미디어허브는 안진회계법인을 감사인으로 선임하였습니다.

나. 당해 사업연도의 연결감사절차 요약

(1) 연결재무제표 감사절차의 개요

- 회사(지배기업, 종속기업 및 관계기업 피투자회사)의 사업에 대한 관련지식의 습득 및 사업에 대한 이해
- 연결재무제표 감사업무를 효과적이고 효율적으로 수행하기 위한 감사계획의 수립
- 지배회사 및 종속기업의 연결 재무제표 회계 정책의 평가
- 연결조정분개의 검토 및 입증감사 절차 수행
- 기타 연결 감사인이 필요하다고 인정되는 감사절차를 수행

(2) 제 32 기 감사 일정 : 2014.1.17 ~ 2014.3.12

다. 감사인의 연결감사(또는 검토)의견

사 업 연 도	감사(또는 검토) 의견	지적사항 등 요약
제 32기	적정	해당사항없음
제 31 기	적정	해당사항없음
제 30 기	적정	해당사항없음

※ 당해연도 당사의 종속회사 중 적정의견 이외의 감사의견을 받은 회사는 없습니다.

라. 연결감사(또는 검토)특기사항 요약

사 업 연 도	특 기 사 항
제 32 기	해당사항 없음.
제 31 기	해당사항 없음.
제 30 기	해당사항 없음.

2. 재무제표에 대한 감사인(공인회계사)의 감사의견 등

가. 재무제표에 대한 회계감사인

제32기	제 31기	제 30기
삼일회계법인	삼일회계법인	삼일회계법인

나. 당해 사업연도의 분기검토 절차 요약

(1) 분기검토절차의 개요

- 회사의 사업 및 회사가 속한 산업에 대한 이해
- 감사업무를 효과적이고 효율적으로 수행하기 위한 감사계획의 수립
- 재무제표의 중요한 경영자의 주장과 관련된 질문
- 재무제표의 주요 계정과목에 대한 내부통제절차를 확인하고 그 설계 및 운영에 대한 감사 절차 수행
- 재무제표에 대한 실증적 분석 절차 수행
- 주요 계정에 대한 상세 입증감사 절차 수행
- 기타 감사인이 필요하다고 인정되는 감사절차

(2) 제 32 기 감사 일정 : 2014.1.6 ~ 2013.3.6

다. 감사인의 감사의견

사 업 연 도	감사(또는 검토) 의견	지적사항 등 요약
제 32기	적정	해당사항없음
제 31 기	적정	해당사항없음
제 30 기	적정	해당사항없음

라. 특기사항 요약

사 업 연 도	특 기 사 항
제 32 기	해당사항 없음.
제 31 기	해당사항 없음.
제 30 기	해당사항 없음.

3. 최근 3사업연도의 외부감사인에게 지급한 보수 등에 관한 사항

가. 감사용역계약 체결현황

(단위 :백만원)

사업연도	감사인	내 용	보수	총소요시간
제 32기	삼일회계법인	분·반기 재무제표 검토	2,550	43,612
		별도재무제표 감사		
		연결재무제표 감사		
		20-F Filing		
제 31 기	삼일회계법인	분·반기 재무제표 검토	2,685	41,919
		별도재무제표 감사		
		연결재무제표 감사		

		20-F Filing		
제 30 기	삼일회계법인	분·반기 재무제표 검토	2,492	43,709
		별도재무제표 감사		
		연결재무제표 감사		
		20-F Filing		

* 보수는 연간 총보수계약액임.

나. 외부감사인과의 비감사용역계약 체결현황

(단위 : 원)

사업연도	계약체결일	용역내용	용역수행기간	보수
제 32 기	2013/02	그룹사 세무진단 및 그룹세무관리체계 구축	2013/02~2013/08	1,460,000,000
제 31 기	2012/12	Samurai comfort letter 작성	2012/12~2013/01	100,000,000
제 30 기	2011/12	Comfort letter 작성	2011/12~2012/01	100,000,000
합계	-	-	-	1,660,000,000

4. 기타

해당사항없음.

V. 이사의 경영진단 및 분석의견

1. 경영성과

○ 당사의 지난 2개 사업연도의 영업실적에 관한 자료는 다음과 같습니다.

(단위: 억원)

과 목	제 32 기	제 31 기	전년대비	
			금액	증감(%)
I. 영업수익	238,106	238,564	-457	-0.2%
II. 영업비용	229,713	226,471	3,387	1.5%
III. 영업이익	8,393	12,092	-3,699	-30.6%
IV. 관계기업및조인트벤처 순손익 지분	66	181	-115	-63.5%
V. 법인세비용차감전순이익	-53	14,148	-4,201	적자전환
VI. 법인세비용	550	2,779	-2,229	-80.2%
VII. 계속영업당기순이익	-603	11,370	-11,972	적자전환
VIII. 중단영업이익(손실)	-	315	-315	-100.0%
IX. 당기순이익	-603	11,054	-11,657	적자전환

(1) 영업수익(매출액)

○ 무선수익은 가입자 감소라는 어려운 상황에도 불구하고 ARPU 상승과 광대역 LTE 출시 이후 빠른 가입자 회복으로 전년 대비 0.9% 소폭 상승하였습니다.

○ 유선수익은 유선전화의 지속적인 매출 감소로 전년 대비 6.7% 하락하였습니다.

○ 미디어/콘텐츠 수익은 가입자 증가세 및 VOD 매출 신장으로 전년 대비 26.8% 증가하며 높은 성장세를 이어갔습니다.

○ 금융/렌탈수익은 BC카드의 안정적 매출과 kt렌탈의 견조한 매출 증가로 전년 대비 8.0% 증가하여 지속적인 성장세를 유지하고 있습니다.

(2) 영업비용

○ 서비스구입비는 콘텐츠 구입비 증가로 전년 대비 23.1% 증가하였습니다

○ 상품구입비는 단말 판매량 감소 영향으로 전년 대비 15.6% 하락하였습니다.

○ 판매관리비는 LTE 마케팅 활성화로 전년 대비 6.0% 증가하였습니다

(3) 영업외손익

○ 2013년 영업외손익은 전년 대비 부동산 및 동케이블 매각 수익 감소와 유무형 자산 처분손실, 과징금 등의 증가로 인해 적자가 발생하였습니다.

2. 연결재무상태

(단위: 억원)

과 목	제 32 기말	제 31 기말	증감액	증감율(%)
자 산				

Ⅰ. 유동자산	99,684	105,174	-5,490	-5.2%
현금및현금성자산	20,709	20,576	133	0.6%
매출채권및기타채권	52,927	59,075	-6,148	-10.4%
대출채권	8,387	6,681	1,706	25.5%
금융리스채권	2,942	3,398	-456	-13.4%
기타금융자산	4,801	2,460	2,341	95.2%
당기법인세자산	353	9	344	3992.0%
재고자산	6,141	9,350	-3,210	-34.3%
기타유동자산	3,425	3,625	-200	-5.5%
Ⅱ. 비유동자산	248,781	240,405	8,376	3.5%
매출채권및기타채권	8,135	10,730	-2,595	-24.2%
대출채권	5,099	5,126	-27	-0.5%
금융리스채권	4,157	5,218	-1,061	-20.3%
기타금융자산	6,726	6,725	2	0.0%
유형자산	163,870	158,064	5,806	3.7%
투자부동산	11,055	11,552	-497	-4.3%
무형자산	38,274	32,136	6,138	19.1%
관계기업 및 공동기업투자	3,639	3,795	-156	-4.1%
이연법인세자산	7,016	6,108	908	14.9%
기타비유동자산	810	952	-141	-14.8%
자 산 총 계	348,465	345,579	2,886	0.8%
부 채				
Ⅰ. 유동부채	111,877	112,668	-790	-0.7%
매입채무및기타채무	74,138	72,213	1,925	2.7%
금융리스부채	195	140	55	38.9%
차입금	30,207	31,970	-1,763	-5.5%
기타금융부채	562	720	-158	-21.9%
당기법인세부채	998	1,437	-439	-30.5%
충당부채	1,148	2,056	-908	-44.2%
이연수익	1,436	1,707	-271	-15.9%
기타유동부채	3,193	2,424	769	31.7%
Ⅱ. 비유동부채	107,939	100,732	7,207	7.2%
매입채무및기타채무	10,589	7,014	3,575	51.0%
금융리스부채	487	276	211	76.4%
차입금	84,632	82,391	2,241	2.7%
기타금융부채	1,841	698	1,143	163.7%
순확정급여부채	5,861	5,492	368	6.7%
충당부채	1,336	1,499	-164	-10.9%
이연수익	1,478	1,574	-96	-6.1%

이연법인세부채	1,695	1,373	322	23.5%
기타비유동부채	20	414	-394	-95.2%
부 채 총 계	219,816	213,399	6,417	3.0%
자 본				
지배기업의 소유주지분:	117,552	123,092	-5,539	-4.5%
Ⅰ. 자본금	15,645	15,645	0	0.0%
Ⅱ. 주식발행초과금	14,403	14,403	0	0.0%
Ⅲ. 이익잉여금	100,469	106,464	-5,995	-5.6%
Ⅳ. 기타포괄손익누계액	245	13	232	1751.9%
Ⅴ. 기타자본구성요소	-13,209	-13,433	223	-1.7%
비지배지분:	11,097	9,088	2,009	22.1%
Ⅰ. 비지배지분	11,097	9,088	2,009	22.1%
자 본 총 계	128,649	132,180	-3,531	-2.7%
부채와 자본총계	348,465	345,579	2,886	0.8%

(1) 자산

○ 자산은 신규 주파수 등 무형자산의 증가로 전년 대비 0.8% 증가하였습니다.

(2) 부채

○ 당사의 2013년말 현재 유동비율 및 부채비율은 다음과 같습니다.

구 분	산 식	비 율	
		당 기	전 기
유동비율	$\frac{\text{유동자산}}{\text{유동부채}} \times 100$	89.1%	93.3%
부채비율	$\frac{\text{부채총계}}{\text{자기자본}} \times 100$	170.9%	161.4%

- 유동자산이 소폭 감소하여 유동비율 전년동기 대비 감소
- 매입채무/기타채무 증가 및 이익잉여금 감소로 전년대비 부채비율 소폭 상승

3. 자금조달

kt는 국내 최고 신용등급(AAA)과 우수한 국제신용등급을 바탕으로 2013년 한해 동안 9,100억원의 공모 원화 회사채를 발행하였고, 외화 회사채 발행으로 3억달러, 300억엔을 조달하였습니다.

kt는 2013년말 현재 국제 신용평가기관 S&P 및 Fitch로부터 A-, Moody's로부터 A3 등급을 유지하고 있습니다. 한편 2014년 2월 4일에 Moody's로부터 Baa1의 신용등급을 부여 받았습니다.

조달 금액은 모두 2013년 말 환율로 계산되었습니다.

(단위 : 억원, 백만달러/엔)

구분	2012년			2011년		
	조달금액	이자율	구성비율	조달금액	이자율	구성비율
총차입금	15,280	-	100%	3,748	-	100%
회사채(원화)	9,100	3.29%	60%	-	-	-
회사채(외화)	300(\$) 30,000(₩)	1.41% 0.72%	40%	350(\$)	3.875%	100%
기타	-	-	-	-	-	-

○ 당사 사채 및 장기차입금의 연도별 상환계획은 다음과 같습니다.

(단위: 백만원)

연 도	사 채			차입금			합 계
	원화사채	외화사채	계	원화 차입금	외화 차입금	계	
2014.1.1 ~ 2014.12.31	840,000	738,710	1,578,710	5,002	-	5,002	1,583,712
2015.1.1 ~ 2015.12.31	380,000	472,353	852,353	2,033	-	2,033	854,386
2016.1.1 ~ 2016.12.31	1,100,000	393,908	1,493,908	493	-	493	1,494,401
2017.1.1 ~ 2017.12.31	170,000	369,355	539,355	493	-	493	539,848
2018.1.1 이후	2,340,000	490,437	2,830,437	4,442	-	4,442	2,834,879
합 계	4,830,000	2,464,763	7,294,763	12,463	-	12,463	7,307,226

4. 기타 참고사항

국내 통신시장은 유선전화, 초고속인터넷, 이동통신 등 주요 서비스가 성숙기에 진입하고, 사업자간 극심한 경쟁으로 전반적인 성장정체 상태입니다. 하지만 통신산업은 기존의 유선전화, 초고속인터넷, 이동통신 시장에서 급격한 기술발전과 고객 Needs 변화에 따라 유·무선 통합, 통신과 방송융합 등 컨버전스 영역으로 그 가치가 이동하고 있습니다. 통신기술의 발전으로 타 산업군에서 기존의 통신서비스를 대체하여 제공하는 사례가 늘어나고 있는 반면, 통신서비스가 유선전화, 인터넷, IPTV, 이동전화 등으로 더욱 다양해지고, 특히 4세대 이동통신인 LTE-A(Long Term Evolution-Advanced)로 진화하는 등 기인한 기회와 위험이 공존하고 있습니다.

글로벌 ICT 리더로서 자리매김하기 위해 통신경쟁력 강화, 고객혜택 강화, 글로벌 IT기업화 등 본원적 경쟁력을 강화시켜 고객가치 혁신을 최우선으로 하고 있습니다. 고객 중시 가치

경영의 결과, 당사는 'DJSI 3년 연속유무선통신분야 세계 1위'를 달성하였고, 세계 최초로 광대역 LTE-A 서비스를 제공하여 세계 LTE 이동통신의 새로운 역사의 장을 펼치고 있습니다

그리고 자체 앱스토어인 올레마켓(olleh market)을 출시하고, 새로운 형태의 스트리밍 음악 서비스인 지니(genie), 스마트폰과 태블릿으로 언제 어디서나 TV를 시청하고 즐길수 있는 올레 티비 모바일(olleh tv mobile) 등을 개발하여 콘텐츠 플랫폼 역량을 대폭 강화하였습니다. 뿐만 아니라, 통신방송 융합 시장 선점을 위하여 당사의 자회사인 (주)케이티스카이라이프의 위성채널방송서비스와 연계한 'olleh tv skylife' 상품을 적극적으로 마케팅하여 미디어 사업 경쟁력을 더욱 제고하였습니다.

2013년도 kt 별도 영업수익 17조 9,371억원, 영업이익 3,100억원, 당기순손실 3,923억원의 영업실적을 기록하였습니다.

kt의 2013년말현재, 주요 서비스별유지 가입자 현황은 다음과 같습니다

(2013.12.31 현재, 단위: 만명)

사업분야	이동전화	초고속인터넷	IPTV	유선전화(PSTN)	인터넷전화(VoIP)	WiBro
2013년 12월말	1,645	807	497	1,451	350	85

앞으로 kt는 언제 어디서나 어떠한 단말기로도 연결되는 유비쿼터스 환경을 구현하여 고객의 삶이 더욱 풍요롭고 편리해질 수 있도록 고객 편의 솔루션을 제공하는 한편, 기업의 효율성과 경쟁력을 높이는 데 필요한 비즈 솔루션 제공을 위해 노력 할 것입니다.

특히, 무선 사업에서는 세계 최초로 1.8GHz 대역에서 기존 대비 2배 빠른 최대 150Mbps 속도(다운로드기준)의 '광대역 LTE' 서비스를 제공할 수 있게 되어 한 차원 높은 LTE 서비스 품질과 차별화된 가치를 고객이 경험할 수 있도록 할 것 입니다.

유선전화 사업에서는 결합상품과 요금제를 활용하여 고객 기반을 더욱 견고히 하는 한편, IP 기반 홈 디바이스의 경쟁력을 높여 나갈 것입니다.

초고속인터넷 사업에서는 FTTH 확충으로 품질 경쟁력을 높이는 동시에 상품 라인업의 다양화와 결합상품 경쟁력을 바탕으로 고객 만족을 확대해 나갈 계획입니다. 초고속인터넷은 VoIP, IPTV 등 미래 성장사업을 위한 중요한 인프라가 될 것입니다.

IPTV 사업에서는 채널 및 VOD Library를 강화하고, (주)케이티스카이라이프와의 사업 협력을 통해 상품경쟁력을 더욱 높임으로써 2014년도는 미디어 사업 기반 확대에 더욱 총력을 기울일 계획입니다.

마지막으로 기업고객 시장에서는 Global/ ICT/ Convergence 분야 사업을 집중 육성하여 매출기반을 더욱 확대할 것이며, 이를 위하여 Mobile Office, Cloud Computing과 같은 IT 솔루션을 지속적으로 개발하여 국내 시장 뿐만 아니라, 르완다, 폴란드와 같은 해외 성장 시장에도 차별화된 서비스를 제공할 수 있도록 노력할 것입니다.

2014년 3월 31일
주식회사 케이티
대표이사 회장 황창규

VI. 이사회 등 회사의 기관 및 계열회사에 관한 사항

1. 이사회에 관한 사항

가. 이사회 구성 개요

2014년 3월 31일 기준 kt 이사회는 11인의 이사가 있으며, 3명의 사내이사와 8명의 사외이사로 구성되어 있습니다. kt 이사회는 이사회내 위원회로 7개의 위원회를 운영하고 있습니다. (CEO추천위원회, 지배구조위원회, 감사위원회, 사외이사후보추천위원회, 평가및보상위원회, 경영위원회, 내부거래위원회) 이사회는 필요한 경우 별도의 위원회를 설치할 수 있습니다.

☞ 각 이사의 주요 이력 및 업무분장은 'VIII. 임원의 현황'을 참조하시기 바랍니다.

나. 중요의결사항 등

회 차	개최일자	의 안 내 용	가결여부	사외이사						
				김응한 (출석률: 100%)	이준호 (출석률: 100%)	송종환 (출석률: 100%)	이현락 (출석률: 100%)	박병원 (출석률: 100%)	성극제 (출석률: 100%)	차상균 (출석률: 86%)
1차	2013.01.31.	제31기 별도 재무제표 승인(안)	원안가결	찬성	찬성	찬성	찬성	찬성	찬성	찬성
		제31기 연결 재무제표 승인(안)	원안가결	찬성	찬성	찬성	찬성	찬성	찬성	찬성
		제31기 영업보고서(안)	원안가결	찬성	찬성	찬성	찬성	찬성	찬성	찬성
		2013년 자금관리계획 보고	원안접수	찬성	찬성	찬성	찬성	찬성	찬성	찬성
		2013년 kt단말기 매출채권 매각 계획(안)	원안가결	찬성	찬성	찬성	찬성	찬성	찬성	찬성
		단말기 매출채권 매각 의결 권한 경영위원회 위임(안)	원안가결	찬성	찬성	찬성	찬성	찬성	찬성	찬성
		야구발전기금 납부 승인(안)	원안가결	찬성	찬성	찬성	찬성	찬성	찬성	찬성
		준법지원인 임면(안)	원안가결	찬성	찬성	찬성	찬성	찬성	찬성	찬성
2차	2013.02.14.	2013년 이사 보수한도(안)	원안가결	찬성	찬성	찬성	찬성	찬성	찬성	찬성
		회장과 사내이사 보수의 기준과 지급방법(안)	원안가결	찬성	찬성	찬성	찬성	찬성	찬성	찬성
		경영임원의 구분, 수 및 보수한도(안)	원안가결	찬성	찬성	찬성	찬성	찬성	찬성	찬성
		제31기 별도 재무제표 승인(안)	원안가결	찬성	찬성	찬성	찬성	찬성	찬성	찬성
		제31기 연결 재무제표 승인(안)	원안가결	찬성	찬성	찬성	찬성	찬성	찬성	찬성
		제31기 영업보고서(안)	원안가결	찬성	찬성	찬성	찬성	찬성	찬성	찬성
		제31기 정기 주주총회 소집(안)	원안가결	찬성	찬성	찬성	찬성	찬성	찬성	찬성
		2012회계연도 내부회계관리제도 운영실태 평가결과 보고	원안접수	찬성	찬성	찬성	찬성	찬성	찬성	찬성
		감사위원회의 2012회계연도 내부회계관리제도 운영실태 평가결과 보고	원안접수	찬성	찬성	찬성	찬성	찬성	찬성	찬성
		감사위원회 위원 후보 추천(안)	원안가결	찬성	찬성	찬성	찬성	찬성	찬성	찬성
		사내이사 후보 추천 동의(안)	원안가결	찬성	찬성	찬성	찬성	찬성	찬성	찬성
		정관 일부 변경(안)	원안가결	찬성	찬성	찬성	찬성	찬성	찬성	찬성
3차	2013.03.15.	데이터센터 신축(안)	원안가결	찬성	찬성	찬성	찬성	찬성	찬성	찬성
		콘텐츠분야 동반성장을 위한 1천억	원안가결	찬성	찬성	찬성	찬성	찬성	찬성	찬성

		원 펀드 조성(안)									
		2012년도 150억원 미만 타법인 거래에 대한 실적 보고	원안접수	찬성	찬성	찬성	찬성	찬성	찬성	찬성	찬성
		그룹사 경영실적 등 보고	원안접수	찬성	찬성	찬성	찬성	찬성	찬성	찬성	찬성
		준법통제기준의 준수여부에 대한 점검 결과 보고	원안접수	찬성	찬성	찬성	찬성	찬성	찬성	찬성	찬성
		이사회 의장 선임 및 이사회 내 위원회 구성(안)	의장 선임 및 위원회 구성	찬성	찬성	찬성	찬성	찬성	찬성	찬성	찬성

회 차	개최일자	의 안 내 용	가결여부	사외이사							
				김응한 (출석률: 100%)	이준호 (출석률: 100%)	송중환 (출석률: 100%)	이현락 (출석률: 100%)	박병원 (출석률: 100%)	성극제 (출석률: 100%)	차상균 (출석률: 86%)	송도균 (출석률: 100%)
4차	2013.04.28.	2013년도 지속가능경영 추진계획(안)	원안가결	찬성	찬성	찬성	찬성	찬성	찬성	찬성	찬성
		2012년도분 장기성과급 및 주식보상 지급을 위한 자기주식 처분(안)	원안가결	찬성	찬성	찬성	찬성	찬성	찬성	찬성	찬성
		2013년도 장기성과급 및 주식보상 부여(안)	원안가결	찬성	찬성	찬성	찬성	찬성	찬성	찬성	찬성
		2013년 그룹PS(Profit Sharing) 지급을 위한 자기주식 처분(안)	원안가결	찬성	찬성	찬성	찬성	찬성	찬성	찬성	찬성
		2013 회계연도 1분기 별도 재무제표 보고	원안접수	찬성	찬성	찬성	찬성	찬성	찬성	찬성	찬성
		2013 회계연도 1분기 연결 재무제표 보고	원안접수	찬성	찬성	찬성	찬성	찬성	찬성	찬성	찬성
		2012년도 하반기 펀드운영성과 보고	원안접수	찬성	찬성	찬성	찬성	찬성	찬성	찬성	찬성
5차	2013.06.07.	르완다 LTE Infra Co. 합작법인 설립 및 출자(안)	원안가결	찬성	찬성	찬성	찬성	찬성	찬성	불참	찬성
		산업혁신운동 3.0 사업참여 및 출연(안)	원안가결	찬성	찬성	찬성	찬성	찬성	찬성	불참	찬성

회 차	개최일자	의 안 내 용	가결여부	사외이사							
				김응한 (출석률: 100%)	이준호 (출석률: 100%)	이현락 (출석률: 100%)	박병원 (출석률: 100%)	성극제 (출석률: 100%)	차상균 (출석률: 86%)	송도균 (출석률: 100%)	
6차	2013.7.26.	신규 주파수 확보에 따른 경매대가 승인(안)	원안가결	찬성	찬성	찬성	찬성	찬성	찬성	찬성	찬성
7차	2013.8.8.	이사회내 위원회 구성 변경(안)	위원회 구성 변경	찬성	찬성	찬성	찬성	찬성	찬성	찬성	찬성
		2013년 사내근로복지기금 출연(안)	원안가결	찬성	찬성	찬성	찬성	찬성	찬성	찬성	찬성
		kt 방글라데시 다카 지점 설립(안)	원안가결	찬성	찬성	찬성	찬성	찬성	찬성	찬성	찬성
		kt 폴란드 바르샤바 지점 설립(안)	원안가결	찬성	찬성	찬성	찬성	찬성	찬성	찬성	찬성
		kt그룹 CSV 추진 계획(안)	원안가결	찬성	찬성	찬성	찬성	찬성	찬성	찬성	찬성
		Project X2 추진(안)	원안가결	찬성	찬성	찬성	찬성	찬성	찬성	찬성	찬성

		2013회계연도 상반기 재무제표 보고(별도 및 연결)	원안접수	찬성	찬성	찬성	찬성	찬성	찬성	찬성
		kt그룹사 경영실적 등 보고	원안접수	찬성	찬성	찬성	찬성	찬성	찬성	찬성
		kt 부동산 사업전략 보고	원안접수	찬성	찬성	찬성	찬성	찬성	찬성	찬성
8차	2013.9.13.	르완다 LTE Infra Co. 합작법인 설립 및 출자 건에 대한 일부 내용 변경(안)	원안가결	찬성	찬성	찬성	찬성	찬성	찬성	찬성
		국방부 사이버지식정보방 구축 시설 기부(안)	원안가결	찬성	찬성	찬성	찬성	찬성	찬성	찬성
9차	2013.10.25.	2013 회계연도 3/4분기 재무제표 보고 (별도 및 연결)	원안접수	찬성	찬성	찬성	찬성	찬성	찬성	찬성
		2013년 상반기 펀드운영성과 보고	원안접수	찬성	찬성	찬성	찬성	찬성	찬성	찬성
10차	2013.11.12.	CEO 사임의사 표명에 따른 후속 대책 보고	원안접수	찬성	찬성	찬성	찬성	찬성	찬성	찬성
11차	2013.11.18.	경영계약서(안)	원안가결	찬성	찬성	찬성	찬성	찬성	찬성	찬성
		CEO추천위원회 운영 계획(안)	원안가결	찬성	찬성	찬성	찬성	찬성	찬성	찬성
12차	2013.11.29.	2013년 배당 관련 보고	원안접수	찬성	찬성	찬성	찬성	찬성	찬성	찬성
		주주명부 폐쇄(안)	원안가결	찬성	찬성	찬성	찬성	찬성	찬성	찬성
13차	2013.12.12.	C프로젝트 추진(안)	원안가결	찬성	찬성	찬성	찬성	찬성	찬성	찬성
		그룹CSV 투명성 제고 방안	원안접수	찬성	찬성	찬성	찬성	찬성	찬성	찬성
14차	2013.12.18.	임시 주주총회 소집(안)	원안가결	찬성	찬성	찬성	찬성	찬성	찬성	찬성
		2014년 kt그룹 경영계획 승인 시기 변경(안)	원안가결	찬성	찬성	찬성	찬성	찬성	찬성	찬성

다. 이사회내 위원회

(1) 이사회내 위원회 구성현황(2014.3.21 기준)

위원회명	구성	성명	설치목적 및 권한사항	비고 (2014.01.27.이전)
CEO추천위원회	사외이사 전원 사내이사 1인	정관 제32조(CEO추천위원회)에 따라 주주총회에 회장후보를 추천하기 위한 목적		
지배구조 위원회	사외이사 4인, 사내이사 1인	장석권(위원장), 차상균, 송도균, 박대 근, 한훈	지배구조 전반에 관한 사항	이춘호(위원장), 김응한, 박병원, 차 상균, 표현명
사외이사 후보추천 위원회	사외이사 5인, 사내이사 1인	상법 제542조의8(사외이사의 선임) 제4항에 따라 주주총회에 사외이사 후보 추천 목적 ※ 사외이사후보추천위원회 관련 사항은 VI. 1. 라. 이사의 독립성에 상세 설명되어 있음		
감사위원회	사외이사 4인	김종구(위원장), 성극 제, 차상균, 유필화	상법 제542조의11(감사위원회) 제1항에 따라 감사위원회 설치 ※ 감사위원회 관련 사항은 VI. 2. 감사제도에 관한 사항에 상세 설명되어 있음	이현락(위원장), 김 응한, 박병원, 차상 균
평가및보상 위원회	사외이사 4인	임주환(위원장), 송도 균, 유필화, 장석권	회장의 경영계약 및 평가 등에 관한 사항	송도균(위원장), 이 춘호, 성극제
경영위원회	사내이사3인	황창규(위원장), 한훈 , 임헌문	이사회가 위임한 일상 경영 활동에 관한 사항	황창규(위원장), 표 현명
내부거래 위원회	사외이사 4인	성극제(위원장), 김종 구, 임주환, 박대근	상법상 이사의 회사 사업기회 이용의 승인에 관한 사항, 이사 등과 회사간의 거래 승인에 관한 사항, 회사의 최대주주 및 특수관계인과의 거래 중 이사회 의 승인을 얻어야 하는 거래 및 독점 규제 및 공정거래에 관한 법률상의 내부 거래에 관한 사항	성극제(위원장), 이 현락, 송도균

※ 2014. 3. 20. 사외이사 김응한, 이춘호 중도사임

※ 2014. 3. 21. 사외이사 김종구, 임주환, 유필화, 장석권, 박대근 / 사내이사 한훈, 임현문 신규 선임

(2) 위원회 활동내용

1) CEO 추천위원회

회 차	개최일자	의 안 내 용	가결여부	사외이사						
				이현락 (출석률: 100%)	김응한 (출석률: 100%)	이춘호 (출석률: 100%)	박병원 (출석률: 100%)	성극제 (출석률: 100%)	차상균 (출석률: 100%)	송도균 (출석률: 100%)
1차	2013.11.25.	회장후보 추천 계획(안)	원안가결	찬성	찬성	찬성	찬성	찬성	찬성	찬성
2차	2013.12.15.	전문단체의 후보 조사결과 보고	원안접수	찬성	찬성	찬성	찬성	찬성	찬성	찬성
		면접심사 대상자 선정(안)	면접심사 대 상자 선정	찬성	찬성	찬성	찬성	찬성	찬성	찬성
3차	2013.12.16.	회장후보 추천(안)	회장후보 추천	찬성	찬성	찬성	찬성	찬성	찬성	찬성

2) 지배구조위원회

회차	개최일자	의 안 내 용	가결여부	사외이사			
				이춘호 (출석률: 100%)	김응한 (출석률: 100%)	박병원 (출석률: 100%)	차상균 (출석률: 100%)
				찬반여부			
1차	2013.02.13.	정관 일부 변경(안) 보고	원안접수	찬성	찬성	찬성	찬성

3) 평가및보상위원회

회차	개최일자	의 안 내 용	가결여부	사외이사			
				송중환 (출석률: 100%)	이춘호 (출석률: 100%)	이현락 (출석률: 100%)	성극제 (출석률: 100%)
				찬반여부			
1차	2013.02.13.	2012년도 CEO경영목표 평가결과(안)	원안가결	찬성	찬성	찬성	찬성
		2013년도 이사 보수한도(안) 보고	원안접수	찬성	찬성	찬성	찬성
		회장과 사내이사 보수의 기준과 지급방 법 보고	원안접수	찬성	찬성	찬성	찬성
2차	2013.02.26.	2013년도 CEO경영목표(안)	원안가결	찬성	찬성	찬성	찬성

회차	개최일자	의 안 내 용	가결여부	사외이사			
				송중환 (출석률: 100%)	이춘호 (출석률: 100%)	성극제 (출석률: 100%)	송도균 (출석률: 100%)
				찬반여부			

3차	2013.04.28.	2012년도분 장기성과급 및 주식보상 지급(안) 보고	원안가결	찬성	찬성	찬성	찬성
		2013년도 장기성과급 및 주식보상 부여(안) 보고	원안접수	찬성	찬성	찬성	찬성

회차	개최일자	의 안 내 용	가결여부	사외이사		
				이춘호 (출석률: 100%)	성극제 (출석률: 100%)	송도균 (출석률: 100%)
				찬반여부		
4차	2013.8.7.	2013년도 CEO경영목표 상반기 실적보고	원안접수	찬성	찬성	찬성

4) 경영위원회

회차	개최일자	의 안 내 용	가결여부	사내이사		
				이석채 (출석률: 100%)	이상훈 (출석률: 0%)	표현명 (출석률: 100%)
				찬반여부		
1차	2012.03.07.	Project Oxford추진을 위한 JV설립 및 출자(안) 조건 변경	원안가결	찬성	불참	찬성

회차	개최일자	의 안 내 용	가결여부	사내이사		
				이석채 (출석률: 100%)	표현명 (출석률: 100%)	김일영 (출석률: 100%)
				찬반여부		
2차	2012.03.22.	kt 제184회 회사채 발행 계획(안)	원안가결	찬성	찬성	찬성
		지점의 이전, 명칭변경 및 폐지(안)	원안가결	찬성	찬성	찬성
3차	2013.04.11.	'kt노사 Youth 장학사업' 장학금 지급(안)	원안가결	찬성	찬성	찬성
4차	2013.04.25.	2013년도 kt창의혁신 리더 장학금 지급(안)	원안가결	찬성	찬성	찬성
		2013년도 kt문화재단 공익사업 위탁(안)	원안가결	찬성	찬성	찬성
5차	2013.05.10.	한국디지털미디어산업협회 후원(안)	원안가결	찬성	찬성	찬성
6차	2013.07.11.	2013년 제2차 kt외화사채 발행 계획(안)	원안가결	찬성	찬성	찬성
7차	2013.8.29.	kt 제185회 회사채 발행 계획(안)	원안가결	찬성	찬성	찬성
		2013년도 올레클럽 마일리지 공익사업 기탁(안)	원안가결	찬성	찬성	찬성
8차	2013.9.12.	대·중소기업 생산성 혁신 파트너십 지원사업 참여 및 출연(안)	원안가결	찬성	찬성	찬성
9차	2013.11.7.	C국 TD-LTE사업을 위한 자회사 증자 계획(안)	원안가결	불참	찬성	찬성
		대한복싱협회 후원(안)	원안가결	불참	찬성	찬성

※ 2013. 11. 12. 대표이사 회장 이석채 중도사임

회차	개최일자	의 안 내 용	가결여부	사내이사
----	------	---------	------	------

				표현명(출석률 100%)	김일영(출석률: 100%)
				찬반여부	
10차	2013.11.21.	대·중소기업 해외동반진출 투자재원 출연(안)	원안가결	찬성	찬성
11차	2013.11.28.	필리핀 태풍피해 복구성금 지원(안)	원안가결	찬성	찬성

5) 내부거래위원회

회차	개최일자	의 안 내 용	가결여부	사내이사		
				성극제 (출석률: 100%)	이현락 (출석률: 100%)	송도균 (출석률: 100%)
				찬반여부		
1차	2013.11.12.	구내통신사업 일원화 추진(안)	원안가결	찬성	찬성	찬성

6) 2013년도 이사회 활동 평가
(단위 : 5점 만점 기준)

구분		평점
이사회 의 역할과 책임 (4.1)	장기전략 수립	4.3
	경영진 감독	3.7
	재무성과 점검	4.0
	주주의 공평한 대우를 위한 독립성	4.7
	주주의 장기적 이익을 반영한 의사결정	4.4
	CEO 평가와 보상	4.0
	CEO발굴, 육성 및 승계	4.0
이사회 의 효율성 (4.3)	이사회 횟수 및 상정안건의 적절성	4.3
	자료의 충실성과 충분한 설명	4.1
	충분한 자료 검토 시간 제공	3.9
	활발한 토론 문화	5.0
	의사결정에 필요한 정보 수집	4.7
	후속조치 이행 점검	4.0
	신임이사에 대한 교육	4.1
	이사회 구성의 적절성	4.3
이사회내 위원회 활동의 적 정성 (4.3)	이사의 전문성	4.4
	위원회로의 권한 위임	4.4
	이사회와 위원회의 유기적 연결	3.7
	위원회 구성의 적절성	4.4
	전문성의 적절한 활용	4.4
	위원회의 효율적 진행	4.4

라. 이사의 독립성

(1) 사외이사 선출에 대한 독립성 기준 등

사외이사의 독립성과 투명성을 확보하기 위하여 사외이사후보추천위원회에서 사외이사후보를 주주총회에 추천하며 필요시 사외이사후보추천을 위하여 전문기관에 조사를 의뢰하거나 인선자문단을 구성할 수 있습니다.

(2) 사외이사의 선임배경, 추천인 등 기재

사외이사	선임배경	추천인	이사로서의 활동분야	회사와의 거래, 최대주주 또는 주요주주와의 관계 등
김종구	법을 전문가	사외이사후보추천위원회	감사위원회 위원장 내부거래위원회 위원	관계없음
임주환	ICT 전문가	사외이사후보추천위원회	평가및보상위원회 위원장 내부거래위원회 위원	관계없음
유필화	재무·회계 전문가	사외이사후보추천위원회	감사위원회 위원 평가및보상위원회 위원	관계없음
장석권	경영과학 분야 전문가	사외이사후보추천위원회	지배구조위원회 위원장 평가및보상위원회 위원	관계없음
박대근	금융·정책 전문가	사외이사후보추천위원회	내부거래위원회 위원 지내구조위원회 위원	관계없음

(3) 사외이사 선출을 위한 별도 위원회 설치

2014년도 제1차 이사회(1. 27.) 사외이사후보추천위원회 위원장 및 위원 선임

성명	사외이사 여부	비고
이춘호	○	사외이사 1/2이상(상법 제542조의8 제4항의 규정 충족)
김응한	○	
성극제	○	
차상균	○	
송도균	○	
표현명	X	

※2014.03.21. 정기주주총회일에 임기가 만료되는 사외이사 이현락, 박병원 제외

회사	개최일자	의안내용	가결여부	사외이사				
				이춘호 (출석률: 100%)	김응한 (출석률: 100%)	성극제 (출석률: 100%)	차상균 (출석률: 100%)	송도균 (출석률: 100%)
				찬반여부				
1차	2014.1.27.	사외이사후보추천위원회 운영계획(안)	원안가결	찬성	찬성	찬성	찬성	찬성
2차	2014.2.19.	사외이사 최종 후보 확정 (안)	원안가결	찬성	찬성	찬성	찬성	찬성

마. 사외이사의 전문성

(1) 사외이사 직무수행 지원부서

- 경영기획부문 전략기획실 경영기획담당 지배구조팀

(2) 사외이사에게 제공한 교육실적(2013년도)

- 신입이사 경영설명회(3. 27.) : 송도균 이사
- 2013년 하반기 한국이사협회 최고경영자 과정(9. 27. ~ 11. 7.) : 이현락 이사, 성극제 이사

2. 감사제도에 관한 사항

가. 감사위원회 위원의 인적사항 및 사외이사 여부

(2014.03.21. 이전)

성 명	주 요 경 력	비 고
이현락	- 서울대 경제학 학사 - 동아일보 주필, 편집인 - 경기일보 대표이사 사장 - 現 세종대 석좌교수	사외이사
김응한	- State University of New York-Buffalo 재무학 박사 - 포스코 이사회 의장(사외이사) - 現 University of Michigan 경영학 석좌교수	사외이사
박병원	- University of Washington 경제학 석사 - 재정경제부 차관 - 現 전국은행연합회 회장, 국민행복기금 이사장	사외이사
차상균	- Stanford University 데이터베이스 시스템 박사 - 現 서울대 전기정보공학부 교수	사외이사

(2014.03.21. 이후)

성 명	주 요 경 력	비 고
김종구	- 동국대학교 대학원 법학 박사 - 서울고등검찰청 검사장 - 제46대 법무부 장관 - 現 법무법인(유한) 여명 고문 변호사	사외이사
차상균	- Stanford University 데이터베이스 시스템 박사 - 現 서울대 전기정보공학부 교수	사외이사
성극제	- Northwestern University, Kellogg Graduate School of Business, 관리경제학 박사 - WTO 서비스협상 한국수석대표 - 現 아셈듀오 장학재단 이사장 및 사무총장 - 現 경희대학교 국제대학원 교수	사외이사

유필화	<ul style="list-style-type: none"> - Harvard University 경영학 박사 - 한일경상학회 상임이사 - 한국경영학회 부회장 - 現 성균관대학교 SKK Graduate School of Business 학장 	사외이사
-----	---	------

※ 2014. 3. 21. 정기주주총회에서 감사위원회 위원으로 사외이사 성극제, 김종구, 유필화 선임

나. 감사위원회 위원의 독립성

당사는 이사회 내에 감사위원회를 별도로 설치하고 있으며, 감사위원은 주주총회 결의로 선임합니다. 감사위원 4명은 전원 사외이사로 구성되어 있으며 위원 중 1명은 재무·회계 전문가(사외이사 유필화)입니다.

감사위원회는 회사에 대하여 독립적으로 직무를 수행하고 있으며 회사의 회계와 업무를 감사하고 업무에 관한 보고를 요구하거나 회사의 재산상태를 조사할 수 있습니다.

사외이사	선임배경	추천인	이사로서의 활동분야	회사와의 거래, 최대주주 또는 주요주주와의 관계 등
김종구	법률 전문가	이사회	감사위원회 위원장 내부거래위원회 위원	관계없음
차상균	ICT 전문가	이사회	감사위원회 위원 지배구조위원회 위원	관계없음
성극제	글로벌 분야 전문가	이사회	내부거래위원회 위원장 감사위원회 위원	관계없음
유필화	재무·회계 전문가	이사회	감사위원회 위원, 평가및보상위원회 위원	관계없음

다. 감사위원회 활동

회 차	개최일자	의 안 내 용	가결여부
1차	2013.01.17.	그룹 외부감사인이 제공하는 비감사용역 사전 승인(안)	원안가결
2차	2013.01.30.	제31기 별도 재무제표 승인(안) 보고	원안접수
		제31기 연결 재무제표 승인(안) 보고	원안접수
		제31기 영업보고서(안) 보고	원안접수
		연결대상회사 외부감사인이 제공하는 비감사용역 사전 승인(안)	원안가결
		연결대상회사 외부감사인이 제공하는 연결대상회사 비감사용역 사전 승인(안)	원안가결
		2012회계연도 결산감사 결과 보고	원안접수
3차	2013.02.13.	2012회계연도 내부회계관리제도 운영실태 평가결과 보고	원안접수
		2013~2015회계연도 외부감사인 선임 및 2013년 보수 승인(안)	원안가결
		외부감사인이 제공하는 비감사용역 사전 승인(안)	원안가결
		감사위원회의 2012회계연도 내부회계관리제도 운영실태 평가결과 보고	원안접수
		2012년도 감사실적 및 2013년도 감사계획 보고	원안접수
4차	2013.02.25.	정기주총 의안 및 서류 조사결과 보고	원안접수
		제31기 정기 주주총회 감사보고서	원안접수
		감사위원회의 내부감시장치 가동현황에 대한 평가의견서	원안접수

5차	2013.03.21.	2013회계연도 연결대상회사 감사 및 비감사용역 승인(안)	원안가결
6차	2013.04.18.	감사위원회 위원장 선임(안)	위원장 선임
		2012회계연도 영문사업보고서(20-F)(안) 보고	원안접수
7차	2013.04.27.	2013회계연도 1분기 별도 재무제표 보고	원안접수
		2013회계연도 1분기 연결 재무제표 보고	원안접수
		2013년도 1/4분기 감사실적 및 2/4분기 감사계획 보고	원안접수
8차	2013.08.07	2013회계연도 상반기 재무제표 보고(별도 및 연결)	원안접수
		2013회계연도 외부감사인이 제공하는 연결대상회사(kt sports 등 3개사) 감사용역 승인(안)	원안가결
		2013회계연도 연결대상회사(나스미디어) 비감사용역 승인(안)	원안가결
		2013회계연도 상반기 결산감사 실적보고	원안접수
		2013년도 2/4분기 감사실적 및 3/4분기 감사계획 보고	원안접수
9차	2013.10.24.	2013회계연도 3/4분기 재무제표 보고 (별도 및 연결)	원안접수
		소수주주의 주주대표 소송 청구에 대한 소제가 여부 결정(안)	원안가결
		2013년도 3/4분기 감사실적 및 4/4분기 감사계획 보고	원안접수
10차	2013.12.6.	소수주주의 이사에 대한 소제가 청구 의결(안)	원안가결

3. 주주의 의결권 행사에 관한 사항

가. 집중투표제의 채택여부

- 2002년 완전 민영화 실현에 따라 집중투표제 자동 도입
 - 2인 이상의 이사의 선임을 목적으로 하는 총회의 소집이 있는 때에는 의결권 없는 주식을 제외한 발행주식총수의 100분의 3 이상(단, 자산규모 2조원 이상의 기업은 100분의 1이상)에 해당하는 주식을 가진 주주는 정관에서 달리 정하는 경우를 제외하고는 회사에 대하여 집중투표의 방법으로 이사를 선임할 것을 청구할 수 있습니다.
 - 집중투표제 청구는 주주총회일의 7일 전까지 서면 또는 전자문서로 해야 합니다.
 - 이사의 선임결의에 관하여 각 주주는 1주마다 선임할 이사의 수와 동일한 수의 의결권을 가지며, 그 의결권은 이사 후보자 1인 또는 수인에게 집중하여 투표하는 방법으로 행사할 수 있습니다.
 - 투표의 방법으로 이사를 선임하는 경우에는 투표의 최다수를 얻은 자부터 순차적으로 이사에 선임되는 것으로 합니다.
- ※ 관련법규 : 상법 제382조의2(집중투표), 상법 제542조의7(집중투표에 관한 특례)

나. 서면투표제 또는 전자투표제의 채택여부

- 제23기 주총(2005.03.11) 정관변경에 따라 서면투표제 채택
- 당사는 소액주주 의결권 권익보호를 위하여 서면투표제를 도입 운영하고 있습니다 . 회사는 주주총회 개별 안건에 대하여 소액주주가 서면으로 의사표시를 행사 할 수 있도록 서면 투표용지를 주총소집통지서 발송시 동봉하여 송부하며, 주주는 해당안 건에 대한 찬반표시를 기재하여 주총소집 전일까지 회사에 송부함으로써 서면에 의한 의결권을 행사 할 수 있습니다.

정 관	내 용
-----	-----

제22조의 2 (서면에 의한 의결권의 행사)	① 주주는 주주총회에 출석하지 아니하고 서면에 의하여 의결권을 행사할 수 있다. ② 회사는 제1항의 경우 주주총회의 소집통지서에 주주의 의결권 행사에 필요한 서면과 참고자료를 첨부하여야 한다. ③ 서면에 의하여 의결권을 행사하고자 하는 주주는 제2항의 서면에 필요한 사항을 기재하여 주주총회일의 전일까지 회사에 제출하여야 한다
-----------------------------	--

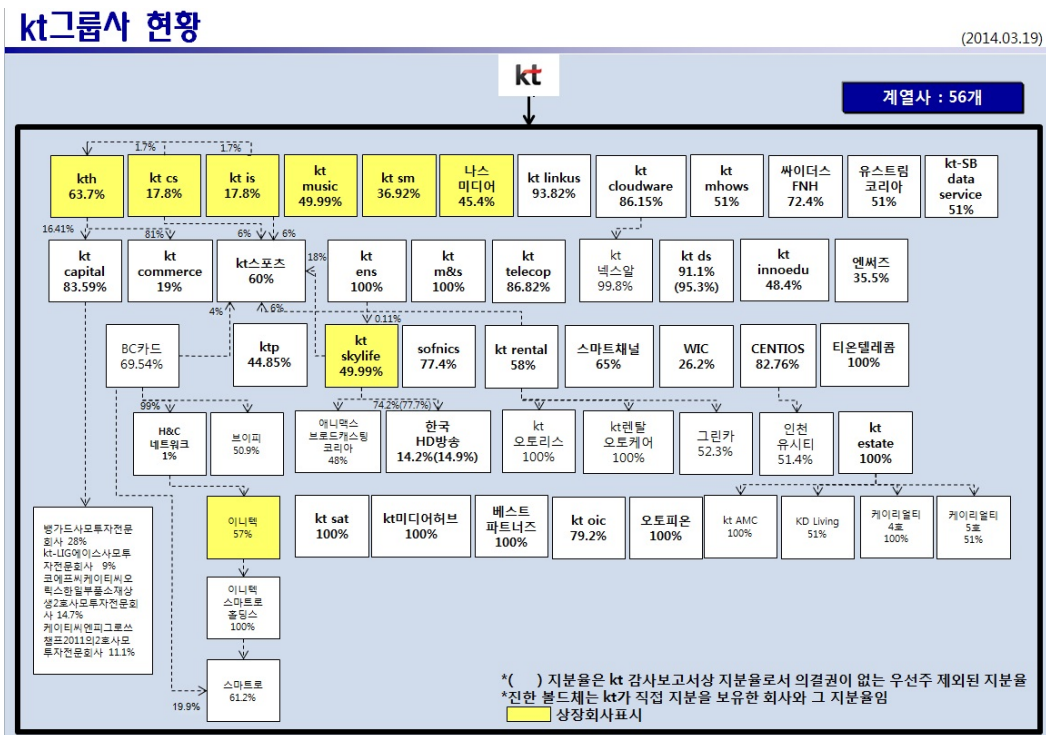
4. 계열회사 등의 현황

가. 계열회사의 현황

- 기업집단의 명칭 : 케이티
- 관련법령상의 규제내용 : '독점규제및공정거래에관한법률' 상 상호출자제한 기업집단, 채무보증제한 기업집단

지정시기	규제 내용의 요약
2002년	- 상호 출자의 금지 - 계열사 채무보증 금지 - 금융·보험사의 의결권 제한 - 대규모내부거래 이사회 의결 및 공시 - 비상장회사등의 중요사항 공시 등

- 계열회사간 업무조정이나 이해관계 조정은 시너지경영실에서 담당하고 있습니다.
- 계열회사의 출자현황(계통도)



※ 편입시점은 'I. 회사의 개요 - 1. 마. (2) 기업집단에 소속된 회사' 참조.

계열관계 형성 또는 유지에 중요한 역할을 하지 않는 해외법인은 표기 생략

나. 타법인출자 현황

(1) 연결대상회사

(가) 지분법 적용 투자주식

타법인출자 현황

(기준일 : 2013년 12월 31일)

(단위 : 백만원, 주, %)

법인명	최초취득일 지	출자 목적	최초취득 금액	기초잔액			증가(감소)			기말잔액			최근사업연도 재무연황	
				수량	지분율	장부 가액	취득(처분)		평가 손익	수량	지분율	장부 가액	총자산	당기 순손익
							수량	금액						
케이티파워빌	1998.03.01	사업활성화	25,292	7,771,418	44.8%	37,419	-	-	-	7,771,418	44.8%	37,419	167,131	5,453
㈜케이티이엔엑스(구, 케이티네트웍스)	1986.05.21	사업활성화	30,000	2,000,000	100.0%	48,684	-	-	-	2,000,000	100.0%	48,684	299,844	21,671
케이티링커스	1988.08.01	사업활성화	1,360	2,941,668	93.8%	6,282	-	-	-	2,941,668	93.8%	6,282	70,562	1,920
㈜케이티서브마린	1995.04.17	경영참가	4,565	1,617,000	36.9%	24,370	6,468,000	-	-	8,085,000	36.9%	24,370	115,781	6,146
㈜케이티캐피탈	2006.11.30	사업활성화	1,000	36,651,949	83.6%	267,092	-	-	-	36,651,949	83.6%	267,092	5,462,028	129,354
㈜케이티렌탈	2010.06.01	사업활성화	162,494	5,698,768	58.0%	156,957	-	-	-	5,698,768	58.0%	156,957	2,188,271	32,400
케이티텔레콤	2006.11.14	사업활성화	26,359	5,765,911	86.8%	26,045	-	-	-	5,765,911	86.8%	26,045	192,126	3,840
케이티스카이라이프(구, 한국디지털위성방송)	2001.03.10	사업활성화	49,500	23,908,000	50.0%	311,696	-	-	-	23,908,000	50.0%	311,696	684,651	72,724
㈜소프닉스	2008.04.01	사업활성화	600	360,000	77.4%	1,810	-	-	-	360,000	77.4%	1,810	1,431	-178
KT신사업투자조합 1호	2008.05.29	사업활성화	10,000	200	90.9%	20,112	-	-	-	200	90.9%	20,112	16,739	-4,492
㈜케이티디에스	2008.07.23	사업활성화	12,000	2,400,000	95.3%	19,616	-	-	-	2,400,000	95.3%	19,616	189,983	18,245
경기-KT녹색성장투자조합	2009.12.15	사업활성화	12,500	122	40.3%	12,167	-	-	-	122	40.3%	12,167	25,906	500
KT캐피탈미디어콘텐츠투자조합2호	2009.10.22	사업활성화	4,543	3,043	43.5%	3,045	-	-	-	3,043	43.5%	3,045	6,385	-642
㈜케이티오아씨(구, ㈜오아씨)	2009.12.08	사업활성화	200	6,100,000	79.2%	5,883	-	-	-	6,100,000	79.2%	5,883	3,626	-448
㈜케이티에스테이트	2010.08.02	사업활성화	8,000	15,848,819	100.0%	1,081,808	-	2,714	-	15,848,819	100.0%	1,084,522	1,434,685	22,692
KT전략투자1호조합	2010.07.29	사업활성화	10,000	200	90.9%	20,000	-	-	-	200	90.9%	20,000	14,135	-8,328
한국메이치디방송	2011.12.31	사업활성화	3,000	6,000,000	14.8%	3,000	-	-	-	6,000,000	14.8%	3,000	40,520	-820
케이티에스비데이터서비스	2011.11.25	사업활성화	18,870	3,774,000	51.0%	18,870	-	-	-	3,774,000	51.0%	18,870	28,001	-4,802
㈜케이티클라우드웨어	2011.10.12	사업활성화	1,000	3,295,287	86.2%	28,600	-	-	-	3,295,287	86.2%	28,600	15,995	-2,913
㈜엔씨즈	2011.12.06	사업활성화	20,335	17,861	35.5%	15,957	-	-10,627	-	17,861	35.5%	5,330	8,722	-4,990
㈜센티오스(구, ㈜케이씨스마트서비스)	2011.10.12	사업활성화	100	266,667	82.8%	13,984	800,001	-	-	1,066,668	82.8%	13,984	27,873	-5,097
㈜에이치엔씨네트웍	2011.12.28	사업활성화	81,362	8,903	1.0%	848	-	-	-	8,903	1.0%	848	257,390	18,870
유스트림코리아	2012.02.09	사업활성화	1,717	509,532	51.0%	2,548	173,633	868	-	683,165	51.0%	3,416	2,677	-2,363
㈜케이티이노베이션(구, ㈜사이버엠비에이)	2012.07.01	경영참가	7,775	1,749,000	48.4%	7,775	-	-	-	1,749,000	48.4%	7,775	12,618	-1,020
케이티하이텔	1998.12.31	경영참가	6,700	22,750,000	65.9%	120,078	-	-	-	22,750,000	63.7%	120,078	293,665	3,551
케이티커머스	2002.05.23	사업활성화	1,330	266,000	19.0%	1,782	-	-	-	266,000	19.0%	1,782	88,602	1,226
㈜케이티엠하우스	2005.12.31	사업활성화	2,550	510,000	51.0%	3,344	-	-	-	510,000	51.0%	3,344	25,845	1,739
㈜케이티엠엔엑스	2007.01.01	사업활성화	20,000	47,400,000	100.0%	124,564	-	-	-	47,400,000	100.0%	124,564	281,011	22,614
㈜케이티뮤직	2007.12.31	사업활성화	19,526	20,904,514	57.8%	37,417	-	-	-	20,904,514	57.8%	37,417	82,997	-5,088
㈜미디어스퀘어프렌데이지	2005.12.30	사업활성화	27,999	5,797,000	72.4%	7,022	-	-	-	5,797,000	72.4%	7,022	9,481	-387
㈜나스미디어	2008.01.01	사업활성화	26,055	3,742,406	51.4%	23,051	-	-	-	3,742,406	45.4%	23,051	97,140	5,615
㈜케이티미디어허브	2012.12.01	사업활성화	80,000	1,000,000	100.0%	80,000	-	-	-	1,000,000	100.0%	80,000	184,702	21,146
㈜케이티넷	2012.12.01	사업활성화	390,530	10,000,000	100.0%	390,530	-	-	-	10,000,000	100.0%	390,530	492,965	56,859
㈜베스트파트너스	2012.12.01	사업활성화	1,500	300,000	100.0%	1,500	-	-	-	300,000	100.0%	1,500	882	-681
KT전략투자조합 2호	2012.10.01	사업활성화	10,000	100	90.9%	10,000	-	-	-	100	90.9%	10,000	11,376	86
㈜케이티테크	2001.10.12	사업활성화	373	5,146,962	93.8%	-	-5,146,962	-	-	-	-	-	-	-
티온텔레콤	2013.01.01	사업활성화	3,000	-	-	-	1,840,000	9,200	-	1,840,000	100.0%	9,200	3,347	-2,358
KT음악콘텐츠투자조합1호	2013.05.24	사업활성화	1,400	-	-	-	2,450,000,000	2,450	-	2,450,000,000	23.3%	2,450	10,529	-157
㈜케이티스포츠	2013.04.01	사업활성화	3,000	-	-	-	1,200,000	6,000	-	1,200,000	60.0%	6,000	15,672	-970
KT-미시간글로벌콘텐츠펀드	2013.08.23	사업활성화	3,140	-	-	-	3,140	3,140	-	3,140	49.1%	3,140	6,227	-173
㈜오토피온	2013.12.02	사업활성화	2,000	-	-	-	400,000	2,000	-	400,000	100.0%	2,000	5,314	-
Korea Telecom America, Inc.(미국)	1993.03.25	사업활성화	797	6,000	100.0%	4,064	-	-	-	6,000	100.0%	4,064	5,773	32
Korea Telecom Japan Co., Ltd.(일본)	1999.03.25	사업활성화	3,125	12,856	100.0%	3,995	-	-	-	12,856	100.0%	3,995	17,752	30
Korea Telecom China Co., Ltd.(중국)	2003.03.25	사업활성화	1,245	-	100.0%	2,160	-	-	-	0	100.0%	2,160	1,178	-1,108
KT Dutch B.V.(구, KTSC B.V.) (네덜란드)	2007.11.16	사업활성화	15	82,614	60.0%	36,275	133,823	15,108	-	216,437	100.0%	51,383	46,347	-4,131
PT.KT Indonesia (인도네시아)	2005.12.30	사업활성화	234	198,000	99.0%	108	-	-	-	198,000	99.0%	108	30	1

kt Belgium (벨기에)	2013.09.27	사업활성화	5,519	-	-	-	36,049,999	38,345	-	36,049,999	99.9%	38,345	38,033	-11
KT ORS 벨기에 (벨기에)	2013.11.14	사업활성화	96	-	-	-	89,999	96	-	89,999	99.9%	96	95	-
합계			244,804,800	29	2,980,458	2,492,011,633	69,294	-	2,736,816,433	34	3,049,752	12,982,315	349,420	

※ 피투자법인 최근사업연도 재무현황은 2013년 12월 31일 기준임

※ (주)케이티디에스의 지분율의 경우 '13년 1분기는 지분율이 91.1%이었으나, '13년 반기부터 지분율이 95.3%로 기재되었음. 이는 지분율의 변동때문이 아니라 의결권이 없는 우선주 등을 제외한 지분율로 기준을 다시 수정하여 공시하였기 때문임

(2) 기타의 타법인 출자현황

(가) 지분법 적용 투자주식

(단위: 주, 백만원, %)

법인명	최초취득일자	출자목적	최초취득금액	기초잔액			증가(감소)내역			기말잔액			최근사업연도 재무현황	
				수량	지분율	장부가액	수량	취득(처분)가액	평가손익	수량	지분율	장부가액	총자산	당기순이익
씨유건설㈜	2005-07-01	사업요원화	1,482	266,000	19.0%	-	-	-	-	266,000	19.0%	-	-	-
㈜케이티비에스(구, 한국인포데이터㈜)	2001-06-27	사업활성화	3,800	8,132,130	17.8%	16,449	-	-	-	8,132,130	17.8%	16,449	180,987	14,480
㈜케이티스(구, 한국인포서비스㈜)	2001-06-01	사업활성화	2,850	6,196,190	17.8%	16,413	-	-	-	6,196,190	17.8%	16,413	181,852	13,573
KIF투자조합	2005-01-01	단순투자	100,000	100	33.3%	115,636	-	-	-	100	33.3%	115,636	371,346	8,730
㈜모스퍼실리티(구, ㈜모스테크)	2006-06-30	사업활성화	5,000	200,000	15.9%	-	-	-	-	200,000	15.9%	-	4,730	(-236)
㈜익스텔	2007-12-01	사업활성화	190	38,000	19.0%	239	-	-	-	38,000	19.0%	239	3,726	493
㈜아이티에스북부	2008-01-02	사업활성화	190	36,000	18.0%	376	-	-	-	36,000	18.0%	376	6,147	675
㈜아이티에스남부	2008-01-02	사업활성화	190	36,000	18.0%	381	-	-	-	36,000	18.0%	381	5,999	467
㈜아이티에스서부	2008-01-02	사업활성화	190	36,000	18.0%	451	-	-	-	36,000	18.0%	451	6,310	352
㈜아이티에스부산	2008-01-02	사업활성화	190	36,000	18.0%	339	-	-	-	36,000	18.0%	339	4,479	364
㈜아이티에스중부	2008-01-02	사업활성화	190	36,000	18.0%	458	-	-	-	36,000	18.0%	458	6,144	255
㈜아이티에스호남	2008-01-02	사업활성화	190	36,000	18.0%	414	-	-	-	36,000	18.0%	414	4,884	233
㈜아이티에스대구	2008-01-02	사업활성화	190	36,000	18.0%	270	-	-	-	36,000	18.0%	270	3,182	211
KT-SB 벤처투자조합(구, KT-글로벌뉴미디어투자조합)	2008-04-08	사업활성화	6,000	1,400	50.0%	12,932	375	3,750	-	1,775	50.0%	16,682	32,542	637
컴퍼니케이영원투자조합1호	2008-08-31	사업활성화	5,400	90	60.0%	8,806	(-90)	(-8,806)	-	-	60.0%	-	286	483
보스톤글로벌명성컨텐츠투자조합	2009-01-29	사업활성화	10,000	8,696	27.7%	8,769	-	-	-	8,696	27.7%	8,769	25,409	339
보스톤명성컨텐츠조합	2005-09-30	사업활성화	8,000	746	39.0%	4,242	-	-	-	746	39.0%	4,242	11	(-1,501)
㈜해릭스인포텍	2004-12-27	사업활성화	3,375	225,000	13.1%	62	-	-	-	225,000	13.1%	62	4,772	(-3,130)
케이티에프-씨제이유적콘텐츠전문투자조합(선유리온유적1호)	2006-10-27	사업활성화	5,000	50	50.0%	4,955	(-50)	(-4,955)	-	-	-	-	7,415	-
케이티-도코모비밀투자조합	2007-11-01	사업활성화	4,500	2,945,698,200	45.0%	2,919	(-2,000,512,800)	(-2,001)	-	945,185,400	45.0%	918	2,107	(-1438)
㈜엠에스강서(구, ㈜메트로엠)	2004-12-28	사업활성화	80	15,900	19.9%	147	-	-	-	15,900	19.9%	147	3,954	55
㈜엠에스대구(구, ㈜케이디넷)	2004-12-27	사업활성화	80	15,900	19.9%	147	-	-	-	15,900	19.9%	147	2,067	18
㈜엠에스충청(구, ㈜테크)	2004-12-27	사업활성화	80	15,900	19.9%	153	-	-	-	15,900	19.9%	153	2,406	13
㈜엠에스강남(구, ㈜티넷)	2003-04-01	사업활성화	100	19,900	19.9%	180	-	-	-	19,900	19.9%	180	3,704	73
㈜엠에스강북(구, ㈜KNS)	2003-04-01	사업활성화	100	32,947	20.6%	269	-	-	-	32,947	20.6%	269	4,948	81
㈜엠에스부산(구, ㈜케이엠텍)	2003-04-01	사업활성화	100	19,900	19.9%	183	-	-	-	19,900	19.9%	183	2,794	92
㈜엠에스호남(구, ㈜엠티)	2003-04-01	사업활성화	100	19,900	19.9%	206	-	-	-	19,900	19.9%	206	3,467	64
케이티아이브로인프라㈜	2010-07-21	사업활성화	65,000	650,000	26.2%	65,000	-	-	-	650,000	26.2%	65,000	282,710	3,169
㈜스마트재남	2011-07-01	사업활성화	6,500	1,300,000	65.0%	0	-	-	-	1,300,000	65.0%	-	69,077	(-16,278)
칸커뮤니케이션즈㈜	2011-09-15	사업활성화	3,000	600,000	50.0%	3,000	(-600,000)	(-3,000)	-	-	-	-	3,910	(-176)
CR REITs (케이리얼티제1호)	2011-12-28	사업활성화	30,000	6,000,000	15.0%	30,000	-	-	-	6,000,000	15.0%	30,000	495,824	11,091
㈜후월스케어	2012-06-30	사업활성화	490	98,000	49.0%	490	-	-	-	98,000	49.0%	490	1,032	(-1946)
㈜창호이지캐쉬	2012-12-17	사업활성화	3,440	39,999	20.0%	3,440	-	-	-	39,999	20.0%	3,440	30,375	850
제이엘케이리얼(주)	2013-06-04	사업활성화	1,176	-	-	-	117,600	1,176	-	117,600	49.0%	1,176	2,764	(-1103)
KT-KP 뉴미디어투자조합	2013-05-29	사업활성화	2,250	-	-	-	2,250	2,250	-	2,250	49.7%	2,250	4,464	(-166)
㈜로그인디	2013-12-30	사업활성화	621	-	-	-	28,150	621	-	28,150	20.4%	621	785	117
Mongolian Telecommunications(몽골)	1999-12-31	사업활성화	3,450	10,348,111	40.0%	11,135	-	-	-	10,348,111	40.0%	11,135	26,487	403
Metropol Property LLC(우즈베키스탄)	2008-06-03	사업활성화	1,739	-	34.0%	1,684	-	-	-	-	34.0%	1,684	4,268	133
QTT Global (Group) Company Limited(홍콩)	2012-04-17	사업활성화	12,746	160,000	25.0%	12,746	-	-	-	160,000	25.0%	12,746	21,426	2,105

※ 피투자법인 최근사업연도 재무현황은 2013년 12월 31일 기준임

(나) 매도가능증권[2013.12.31 현재]

(단위: 주, 백만원,%)

구분	계정과목	법인명	상장여부	출자목적	기초잔액			증기(감소)내역			기말잔액			최근사업연도 재무현황	
					수량	지분율	장부가액	수량	취득(처분)가액	평가손익	수량	지분율	장부가액	총자산	당기순이익
국내	매도가능증권	케이씨리미이유	비상장	사업활성화	60,000	12.50%	300	-	-	-	60,000	12.50%	300	2,029	83
국내	매도가능증권	한국정보인중우	비상장	사업활성화	2,000,000	9.30%	1,000	-	-	-	2,000,000	9.30%	1,000	44,745	2,831
국내	매도가능증권	(주)포테이트	비상장	단순투자	-	0.00%	-	-	-	-	-	-	-	-	-
국내	매도가능증권	대구시민프로축구단우	비상장	단순투자	60,000	1.80%	300	-	-	-	60,000	1.80%	300	2,714	- 2,425
국내	매도가능증권	국민신용정보우	비상장	사업효율화	283,833	2.10%	-	-	-	-	283,833	2.10%	-	-	-
국내	매도가능증권	솔리드	상장	기타	800,000	4.30%	3,240	-	-	2,248	800,000	4.30%	5,488	169,160	3,985
국내	매도가능증권	빛생전지(구 삼진정보통신우)	상장	기타	192	0.00%	15	-	-	15	192	0.00%	-	39,295	1,258
국내	매도가능증권	㈜MBC-ESS 스포츠	비상장	기타	216,000	9.00%	-	-	-	-	216,000	9.00%	-	21,116	10,734
국내	매도가능증권	중앙광고개발	비상장	-	95,350	0.37%	-	-	-	-	95,350	0.37%	-	-	-
국내	매도가능증권	지어소프트	상장	-	125,004	1.00%	171	-	-	48	125,004	1.00%	123	27,744	- 1,471
국내	매도가능증권	전파기지국	상장	-	390,720	7.40%	3,294	-	-	652	390,720	7.40%	3,946	166,957	5,816
해외	매도가능증권	PT-Mobile-8	상장	-	404,611,912	0.11%	196	-	-	80	404,611,912	0.11%	116	1,354,895	- 163,447
국내	매도가능증권	SHOW미래에셋템스시모재간접1호	-	-	-	-	-	-	-	-	-	-	-	-	-
국내	매도가능증권	아이뉴스24우	비상장	-	10,000	2.80%	-	-	-	-	10,000	2.80%	-	-	-
국내	매도가능증권	㈜두이스프트	비상장	-	6,667	8.80%	28	-	-	-	6,667	8.80%	28	710	- 25
국내	매도가능증권	㈜씨엑스피(구오마이러브)	비상장	-	721,241	12.10%	50	-	-	50	721,241	12.10%	-	468	- 48
국내	매도가능증권	IMM창투(주)(舊지오창투)	비상장	-	40,720	1.10%	157	-	-	-	40,720	1.10%	157	30,231	1,598
국내	매도가능증권	바콤주식회사	비상장	-	-	-	-	-	-	-	-	-	-	-	-
국내	매도가능증권	㈜위즈커뮤니케이션	비상장	-	580,000	10.90%	290	-	-	-	580,000	10.90%	290	15,221	186
국내	매도가능증권	㈜넷츠	비상장	-	189,703	7.90%	108	-	-	-	189,703	7.90%	108	4,416	23
국내	매도가능증권	한국스마트카드우	비상장	-	65,130	0.50%	24	-	-	-	65,130	0.50%	24	284,024	10,625
국내	매도가능증권	알앤비소프트웨어	비상장	-	80,000	6.70%	20	-	-	-	80,000	6.70%	20	8,041	1,892
국내	매도가능증권	다이렉트미디어	비상장	-	58,000	12.00%	248	-	-	- 248	58,000	12.00%	-	2,608	- 6,014
국내	매도가능증권	(주)앤씨티	비상장	-	23,880	19.90%	328	-	-	-	23,880	19.90%	328	10,159	242
국내	매도가능증권	네이버시스템우	비상장	-	350,000	10.40%	525	-	-	-	350,000	10.40%	525	17,642	766
국내	매도가능증권	㈜엔타즈	비상장	-	250,000	7.75%	1,000	-	-	-	250,000	7.75%	1,000	18,130	11,966
국내	매도가능증권	㈜모비션	비상장	-	13,300	19.00%	67	-	-	-	13,300	19.00%	67	2,092	- 516
해외	매도가능증권	Freecom	비상장	-	2,211,110	19.90%	204	-	-	-	2,211,110	19.90%	204	234	- 308
국내	매도가능증권	(주)유포스트뱅크	비상장	-	125,984	0.80%	500	-	-	- 500	125,984	0.80%	-	1,585	- 908
국내	매도가능증권	스톤브릿지커피말	비상장	-	13,864	0.77%	53	-	-	-	13,864	0.77%	53	18,698	289
국내	매도가능증권	SBS-KT-SPC출자조합	비상장	-	-	-	25,000	-	-	-	-	-	25,000	20,000	- 3,279
국내	매도가능증권	IBK-AUCTUS PEF	비상장	-	-	12.60%	14,319	-	-	-	-	12.60%	14,319	90,055	87,023
국내	매도가능증권	MBC-KT-SPC출자조합	비상장	-	-	-	11,000	-	-	-	-	-	11,000	9,712	- 2,131
국내	매도가능증권	(주)지이프리미어제1호	비상장	-	600,000	5.80%	3,000	-	-	-	600,000	5.80%	3,000	98,125	4,394
국내	매도가능증권	KBS-KT-SPC출자조합	비상장	-	-	-	11,000	-	-	-	-	-	11,000	9,989	- 313
국내	매도가능증권	인텔렉추얼디스커버리우	비상장	-	300,000	3.80%	1,500	-	-	-	300,000	3.80%	1,500	49,488	- 11,785
국내	매도가능증권	한국HD방송우 재무증권	비상장	-	-	-	3,000	-	-	-	-	-	3,000	-	-
해외	매도가능증권	Ustream Inc	비상장	-	-	5.75%	11,295	-	-	-	-	5.75%	11,295	17,589	- 1,869
국내	매도가능증권	에콘힐자산관리우	비상장	-	1,076,655	3.11%	6,000	-	-	- 6,000	-	-	-	452,300	- 29,575
국내	매도가능증권	안산지림이(안산U-City)	비상장	-	23,200	17.70%	116	-	-	-	23,200	17.70%	116	10,480	- 43
국내	매도가능증권	㈜경인방송	비상장	-	29,279	5.50%	146	-	-	-	29,279	5.50%	146	3,541	488
국내	매도가능증권	㈜티카드	비상장	-	-	-	-	-	-	-	-	-	-	-	-
국내	매도가능증권	부산경서산업단지(SPC)	비상장	-	2,000	1.40%	10	-	-	-	2,000	1.40%	10	26,935	48
국내	매도가능증권	채널 에이	비상장	-	521,739	0.60%	2,609	-	-	-	521,739	0.60%	2,609	343,119	- 61,901
해외	매도가능증권	케이씨사이트서비스(재무증권)	비상장	-	-	-	-	-	-	-	-	-	-	-	-
국내	매도가능증권	디온텔레콤	비상장	-	600,000	100.00%	5,700	-	-	- 5,700	-	-	-	-	-
국내	매도가능증권	소프트웨어경제조합출자금	비상장	-	1,000	0.60%	1,000	-	-	-	1,000	0.60%	1,000	25,813	10,547
국내	매도가능증권	정보통신경제조합출자금	비상장	-	70	0.00%	16	-	-	-	70	0.00%	16	339,585	6,687
국내	매도가능증권	한국전력기술인회출자금	비상장	-	154	0.10%	20	-	-	-	154	0.10%	20	28,727	996
국내	매도가능증권	바이넥스트CT투자조합출자금	비상장	-	3,000	17.60%	3,000	-	-	- 1,350	1,650	17.60%	1,650	9,170	- 868
국내	매도가능증권	전문건설경제조합출자금	비상장	-	45	0.00%	80	-	-	-	45	0.00%	80	4,349,960	3,950
해외	매도가능증권	ICO Global communications Ltd.	비상장	-	359,577	0.20%	-	-	-	-	359,577	0.20%	-	-	-
해외	매도가능증권	Amicus Wireless Technology	비상장	-	1,000,000	3.30%	-	-	-	-	1,000,000	3.30%	-	-	-

해외	매도가능증권	Translink 1호펀드	비상장	-	5,000,000	10.38%	2,430	-	-	-	5,000,000	10.38%	2,430	35,037	2,818
해외	매도가능증권	WALDEN 6호 펀드	비상장	-	3,866,591	1.76%	5,956	-	-	-	3,866,591	1.76%	5,956	295,815	71
국내	매도가능증권	소맥영상콘텐츠전문투자조합출자금	비상장	-	1,500	7.50%	1,304	-	-	-	1,500	7.50%	1,304	-	-
국내	매도가능증권	엔지니어링공제조합	비상장	-	120	0.00%	15	-	-	-	120	0.00%	15	353,656	26,491
국내	매도가능증권	(사)한국통신사업자연합회	비상장	-	2,917,120,350	30.20%	689	-	-	-	2,917,120,350	30.20%	689	30,539	- 266
해외	매도가능증권	TRANSLINK 2호 펀드	비상장	-	1,312,915	19.20%	5,357	-	2,723	-	1,312,915	15.11%	8,080	50,534	- 6,767
해외	매도가능증권	Storm IV 펀드	비상장	-	-	19.30%	3,958	0	- 457	-	-	10.53%	3,501	35,632	869
해외	매도가능증권	CBC II 펀드	비상장	-	-	4.10%	2,871	-	3,762	-	-	4.13%	6,633	119,845	- 1,126
해외	매도가능증권	Formation 8	비상장	-	-	3.30%	1,231	-	1,882	-	-	1.70%	3,113	130,064	- 9,134
국내	매도가능증권	한국전회보험부	비상장	-	27,200	3.95%	0	-	-	-	27,200	3.95%	-	-	-
해외	매도가능증권	KNTV				5.63%	0		-	-	1,674	2.90%	-	-	-

VII. 주주에 관한 사항

1. 최대주주 및 그 특수관계인의 주식소유 현황

최대주주 및 특수관계인의 주식소유 현황

(기준일 : 2013년 12월 31일)

(단위 : 주, %)

성명	관계	주식의 종류	소유주식수 및 지분율				비고
			기 초		기 말		
			주식수	지분율	주식수	지분율	
국민연금공단	본인	보통주	17,786,652	6.81	23,298,800	8.92	-
계		보통주	17,786,652	6.81	23,298,800	8.92	-
		우선주	-	-	-	-	-

※ 국민연금공단은 2013년 12월 31일 주주명부 기준으로 23,298,800주(8.92%)를 보유하고 있습니다. 단순투자목적으로 당사의 주식을 취득 또는 처분하고 있습니다.

※ 상기 기초는 주주명부폐쇄일인 2012.12.31, 기말은 주주명부폐쇄일인 2013.12.31 기준임.

■ 국민연금공단은 국민의 생활안정과 복지증진에 기여하기 위하여 국민연금법 제24조에 근거하여 1987년 9월 18일에 설립되었습니다. 주무기관은 보건복지부이며 기관의 성격은 준정부기관(기금관리형)입니다. 국민연금공단의 주요기능 및 역할은 다음과 같습니다.

- 가입자에 대한 기록의 관리 및 유지, 연금보험료 징수
- 급여의 결정 및 지급, 기금의 관리·운용
- 복지시설의 설치·운영 등 복지증진 사업

■ 기타 보건복지부장관의 위탁사항국민연금공단의 이사장, 감사, 상임이사는 다음과 같습니다.

- 최광 : 現국민연금공단 이사장, 前국회예산정책처 처장, 前보건복지부 장관
- 강연재 : 現국민연금공단 감사, 前현대자산운용 대표이사
- 이원희 : 現국민연금공단 기획이사, 前보건복지부 인구정책실 인구아동정책관
- 김민수 : 現국민연금공단 업무이사, 前국민연금공단 기획조정실장
- 홍완선 : 現국민연금공단 기금이사, 前하나대투증권 부사장, 前하나은행 부행장

■ 국민연금공단의 고유사업 기준 재무현황은 다음과 같습니다. (단위 : 백만원)

구분	'12년	'11년	'10년
자산	675,210	612,429	589,688
부채	780,731	709,472	708,950
자본	-105,521	-97,043	-119,262
총수익	12,049,803	10,281,338	9,106,919
총비용	12,059,820	10,274,144	9,130,628

당기순이익	5,446	22,713	-11,814
-------	-------	--------	---------

※ 이상의 국민연금공단에 대한 개요는 국민연금공단의 홈페이지 (www.nps.or.kr) 및 기획재정부 공공기관 경영정보공개시스템 (http://www.alio.go.kr) 에 게시된 내용을 근거로 작성하였습니다. (2013년 재무현황은 미등록)

2. 최대주주의 변동현황

공시대상기간중 최대주주 변동 현황은 다음과 같습니다.

최대주주 변동내역

(기준일 : 2013년 12월 31일)

(단위 : 주, %)

변동일	최대주주명	소유주식수	지분율	비고
2013년 12월 31일	국민연금공단	23,298,800	8.92	-
2013년 12월 16일	국민연금공단	22,199,003	8.50	-
2013년 10월 17일	국민연금공단	26,062,493	9.98	-
2013년 10월 02일	국민연금공단	26,743,983	10.24	-
2013년 09월 11일	국민연금공단	26,458,683	10.13	-
2013년 08월 30일	국민연금공단	25,212,243	9.66	-
2013년 08월 26일	국민연금공단	24,927,523	9.55	-
2013년 05월 13일	국민연금공단	22,589,461	8.65	-
2013년 01월 24일	국민연금공단	19,957,568	7.64	-
2012년 12월 31일	국민연금공단	17,786,652	6.81	-
2012년 10월 08일	국민연금공단	17,854,633	6.84	-
2012년 03월 14일	국민연금공단	17,342,638	6.64	-
2011년 12월 31일	국민연금공단	22,373,434	8.57	-
2011년 12월 29일	국민연금공단	22,686,164	8.69	-
2011년 04월 18일	국민연금공단	17,475,065	6.69	-
2010년 12월 31일	국민연금공단	21,557,950	8.26	-
2010년 03월 23일	국민연금공단	20,089,288	7.69	-

※ 주주명부폐쇄일 2013.12.31. 기준

주식 소유현황

(기준일 : 2013년 12월 31일)

(단위 : 주)

구분	주주명	소유주식수	지분율	비고
5% 이상 주주	국민연금공단	23,298,800	8.92%	-
	-	-	-	-
우리사주조합		2,748,359	1.05%	-

※ 국민연금공단의 지분 현황은 주주명부폐쇄일 2013.12.31. 기준입니다.

※ NTT DoCoMo, Inc.는 주식등의대량보유상황보고서 작성기준일인 2009.06.02 현재 케이티 지분 5.46%(DR + 원주)를 보유하고 있습니다.

※ Silchester는 주식등의대량보유상황보고서 작성기준일인 2011.05.26 현재 케이티 지분 5.01%(DR)를 보유하고 있습니다.

나. 우리사주조합의 지분현황

(1) 우리사주조합과의 거래내역
해당사항 없습니다.

(2) 우리사주조합의 의결권행사기준

○ 조합계좌 : 조합원계좌에 배정된 주식에 대한 의사표시가 있는 조합원의 의사비율과 동일한 비율대로 행사합니다.

○ 조합원계좌 : 7일 이상의 기간을 정하여 조합원으로부터 주주총회 의안에 대한 의사표시를 받아 그 의사표시에 따라 의결권을 행사하거나, 또는 조합원이 의결권 행사의 위임을 요청하면 조합원에게 당해 조합원 지분에 해당하는 의결권의 행사를 위임하여 당해 조합원이 의결권을 직접 행사합니다.

(3) 우리사주조합 주식보유내역(2013년 12월 31일 기준)

(단위:주)

계좌구분	주식의 종류	기초잔고	기말잔고
조합계좌	보통주	33,940	33,940
조합원계좌	보통주	2,767,725	2,714,419
계		2,801,665	2,748,359

※ 주식기준 : 한국증권금융 예탁기준

소액주주현황

(기준일 : 2013년 12월 31일)

(단위 : 주)

구분	주주		보유주식		비고
	주주수	비율	주식수	비율	
소액주주	168,621	99.95%	165,736,765	63.47%	-

※ 최근 주주명부폐쇄일인 2013년 12월 31일자 기준입니다.

※ 소액주주는 발행주식 총수의 100분의 1에 미달하는 주식을 소유한 주주

4. 주식사무

신주인수권의 내용	<p>제9조 (신주인수권)</p> <p>① 회사의 주주는 신주발행에 있어서 그가 소유한 주식수에 비례하여 신주의 배정을 받을 권리를 가진다.</p> <p>② 제1항의 규정에 불구하고 다음 각호의 경우에는 주주의 자에게 신주를 배정 할 수 있다.</p> <ol style="list-style-type: none"> 1. 자본시장과 금융투자업에 관한 법률 제4조 및 제119조의 규정에 의하여 신주를 모집하거나 인수인에게 인수하게 하는 경우 2. 자본시장과 금융투자업에 관한 법률 제165조 7의 규정에 의하여 우리사주조합원에게 신주를 우선배정 하는 경우 3. 자본시장과 금융투자업에 관한 법률 제165조 16의 규정에 의하여 주식예탁증서(DR)발행에 따라 신주를 발행하는 경우 4. 이 정관 제10조의 규정에 의하여 주식매수선택권의 행사로 인하여 신주를 발행하는 경우 5. 회사가 전략적 제휴, 외자유치, 자금조달, 신기술의 도입, 재무구조의 개선 등 회사의 경영상 목적을 달성하기 위한 경우
-----------	--

	6. 자본시장과 금융투자업에 관한 법률 제165조의 6의 규정에 의하여 이사회의 결의로 일반공모증자방식에 의하여 신주를 발행하는 경우 다만, 이 경우 발행하는 주식의 총수는 회사발행주식 총수의 100분의 10을 초과할 수 없다.		
	7. 회사가 긴급한 자금의 조달을 위하여 국내외 금융기관에게 신주를 발행하는 경우		
	③신주 배정시 발생한 실권주와 단주의 처리방법은 이사회의 결의로 정한다.		
	④법령 또는 이 정관에 위반하여 주식을 취득한 주주에게는 제1항의 규정에 불구하고 그러한 위반에 의하여 취득한 주식에 해당하는 부분에 대하여는 신주를 배정하지 아니한다.		
결산일	12월 31일	정기주주총회	매결산기 종료 후 3개월 이내
주주명부폐쇄시기	매년 1월1일부터 1월31일까지		
주권의 종류	1, 5, 10, 50, 100, 500, 1,000, 10,000 주권		
명의개서대리인	국민은행		
주주의 특전	해당사항없음	공고게재신문	서울신문

5. 주가 및 주식거래실적

가. 국내증권시장

(단위 : 원, 천주)

구분		'13.12월	'13.11월	'13.10월	'13년 9월	'13년 8월	'13년 7월
주가	최고	32,100	35,200	36,850	37,000	36,600	36,700
	최저	29,950	31,600	35,050	35,950	34,550	34,050
	평균	30,973	33,183	35,862	36,472	35,502	35,665
일별거래량	최고	6,620	2,877	2,651	2,570	1,743	3,773
	최저	958	502	786	724	446	523
월간거래량		34,887	27,114	26,476	20,741	17,259	25,129

나. 해외증권시장

[증권거래소명 : 뉴욕증권거래소]

(단위 : \$, 천ADR)

구분		'13.12월	'13.11월	'13.10월	'13년 9월	'13년 8월	'13년 7월
주가	최고	15.7	16.6	17.2	17.3	16.3	16.2
	최저	14.3	14.7	16.6	16.5	15.2	15.0
	평균	14.6	15.5	16.9	16.8	15.8	15.7
일별거래량	최고	1,224	872	856	882	496	955
	최저	202	270	136	90	120	179
월간거래량		13,311	9,839	7,807	6,616	7,248	9,707

※ 최고/최저가는 월별 최고, 최저가 기준

※ 상기 금액 및 거래량은 1ADR 기준이며, 기명식 보통주 1주당 2ADR로 발행

[증권거래소명 : 런던증권거래소]

※ 런던증권거래소에서 거래되는 ADR은 대부분 장외거래며, 장내거래는 거의 없음

VIII. 임원 및 직원 등에 관한 사항

1. 임원 및 직원의 현황

임원 현황

(기준일 : 2014.03.31)

(단위 : 주)

성명	성별	출생년월	직위	등기임원 여부	상근 여부	담당 임무	주요경력	소유주식수		재직기간	임기 만료일
								보통주	우선주		
황창규	남	1953.01	대표이사	등기임원	상근	회장	<ul style="list-style-type: none"> ○ University of Massachusetts, Amherst, Electrical & Computer Engineering 박사 ○ 지식경제부 R&D전략기획단장 ○ 삼성전자 기술총괄 사장 ○ 現 kt 대표이사 회장 	-	-	2014.1.27. ~2017.정기주총일	-
한훈	남	1958.03	사내이사	등기임원	상근	경영기획 부부장(부 사장)	<ul style="list-style-type: none"> ○ Stanford University 경제학 박사 ○ 공간정보산업진흥원 이사장 ○ kt기획부문 전략기획실장 ○ 現 kt 경영기획부부장 	1,500	-	2014.3.21. ~2015.정기주총일	-
임현문	남	1960.11	사내이사	등기임원	상근	Customer 부부장(부 사장)	<ul style="list-style-type: none"> ○ 서울대 경영학 박사 ○ 충남대학교 경성대학 경영학과 교수 ○ kt T&C부문 T&C운영총괄 ○ 現 kt Customer부부장 	907	-	2014.3.21. ~2015.정기주총일	-
송도균	남	1943.09	사외이사	등기임원	비상근	-	<ul style="list-style-type: none"> ○ 한국외국어대 스페인어학과 ○ SBS 대표이사 사장 ○ 방송통신위원회 상임위원 ○ 現 법무법인 태평양 고문 	-	-	2013.3.26. ~2016.정기주총일	-
성극제	남	1953.06	사외이사	등기임원	비상근	-	<ul style="list-style-type: none"> ○ Northwestern University, Kellogg Graduate School of Business, 관리경제학 박사 ○ WTO 서비스협상 한국수석대표 ○ 現 아셈뷰오 장학재단 이사장 및 사무총장 ○ 現 경희대학교 국제대학원 교수 	396	-	2012.3.16. ~2015.정기주총일	-
차상균	남	1958.02	사외이사	등기임원	비상근	-	<ul style="list-style-type: none"> ○ Stanford University 데이터베이스 시스템 박사 ○ 現 서울대학교 전기정보공학부 교수 	2,796	-	2013.3.15. ~2016.정기주총일	-
김중구	남	1941.07	사외이사	등기임원	비상근	-	<ul style="list-style-type: none"> ○ 동국대학교 대학원 법학 박사 ○ 서울고등검찰청 검사장 ○ 제46대 법무부 장관 ○ 現 법무법인(유한) 여명 고문 변호사 	-	-	2014.3.21. ~2017.정기주총일	-
임주환	남	1949.02	사외이사	등기임원	비상근	-	<ul style="list-style-type: none"> ○ 독일 Braunschweig대 통신공학 박사 ○ 한국디지털케이블연구원 원장 ○ 現 국가과학기술자문회의 위원 ○ 現 한국통신학회 명예이사 	-	-	2014.3.21. ~2016.정기주총일	-

유필화	남	1954.01	사외이사	등기임원	비상근	-	<ul style="list-style-type: none"> Harvard University 경영학 박사 한일경상학회 상임이사 한국경영학회 부회장 現 성균관대학교 SKK Graduate School of Business 학장 	-	-	2014.3.21. ~2015.정기주총일	-
장석권	남	1956.02	사외이사	등기임원	비상근	-	<ul style="list-style-type: none"> 한국과학기술원 경영과학 박사 정보통신정책학회 회장 現 한양대학교 경영학부 교수 	-	-	2014.3.21. ~2015.정기주총일	-
박대근	남	1958.03	사외이사	등기임원	비상근	-	<ul style="list-style-type: none"> Harvard University 경제학 박사 現 경제발전심의위원회 위원장 現 한양대학교 경제금융학부 교수 	-	-	2014.3.21. ~2017.정기주총일	-

※ 2014. 1. 27. 임시주주총회 대표이사 회장 황창규 선임

※ 2014. 3. 21. 정기주주총회 사외이사 김종구, 임주환, 유필화, 장석권, 박대근 / 사내이사 한훈, 임헌문 신규 선임

■ 미등기임원 (2014년 3월 31일 기준)

성명	생년월일	직위	등기임원여부	상근여부	담당업무	주요약력	소유주식수		재직기간
							보통주	우선주	
남규택	1961-02-06	부사장	미등기임원	상근	마케팅부문	<ul style="list-style-type: none"> KAIST 경영과학 석사 Customer부문 Sales운영총괄 시너지경영실장 	3011	-	8년3개월
신규석	1957-06-07	부사장	미등기임원	상근	Global&Enterprise부문	<ul style="list-style-type: none"> 서울대학교 식품공학 학사 G&E부문 국내영업총괄 G&E부문 Public고객본부장 	589	-	3년2개월
오성목	1960-08-20	부사장	미등기임원	상근	네트워크부문	<ul style="list-style-type: none"> 연세대학교 전기전자공학 박사 네트워크부문 무선네트워크본부장 무선네트워크본부 수도권무선네트워크운영단장 	10592	-	4년9개월
김기철	1955-01-01	부사장	미등기임원	상근	IT부문	<ul style="list-style-type: none"> 서울대학교 법학 학사 Customer부문 Customer운영총괄 Customer부문 수도권서부고객본부장 	0	-	6년4개월
전인성	1958-10-09	부사장	미등기임원	상근	CR부문	<ul style="list-style-type: none"> King's College London 전자공학 박사 ktis 대표이사 사장 GSS부문장 	60	-	9년11개월
박정태	1959-12-10	부사장	미등기임원	상근	윤리경영실	<ul style="list-style-type: none"> KAIST 산업공학 석사 GSS부문장 CorporateCenter 전략기획실장 	6542	-	11년1개월
박혜정	1963-05-23	전무	미등기임원	상근	IMC본부	<ul style="list-style-type: none"> Boston University 디자인 학사 T&C부문 Marketing본부장 GSS부문 자산경영실 자산기획담당 	1478	-	3년3개월
채종진	1961-06-25	전무	미등기임원	상근	기업통신사업본부	<ul style="list-style-type: none"> 경북대학교 전자공학 학사 kt텔레콤 대표이사 사장 G&E부문 ProfessionalService본부장 	0	-	7년6개월
윤차현	1961-12-02	전무	미등기임원	상근	네트워크구축본부	<ul style="list-style-type: none"> KAIST 경영학 석사 네트워크부문 유선네트워크구축본부장 네트워크사업본부장 	2028	-	3년3개월
이동면	1962-10-15	전무	미등기임원	상근	융합기술원	<ul style="list-style-type: none"> KAIST 전기전자공학 박사 융합기술원 Infra연구소장 융합기술원 기술전략실장 	2629	-	9년
박용영	1962-04-18	전무	미등기임원	상근	융합기술원 미래사업개발 Group	<ul style="list-style-type: none"> 서울대학교 토목공학 박사 융합기술원 Convergence연구소장 융합기술원 기술개발실장 	1492	-	6년3개월
윤경림	1963-06-14	전무	미등기임원	상근	미래융합전략실	<ul style="list-style-type: none"> KAIST 경제학 박사 CJ헬로비전 경영지원총괄 부사장 	275	-	4년

						○ CJ 기획팀장 겸 경영연구소장 부서장대우			
이문환	1963-10-01	전우	미등기임원	상근	전략기획실	○ KAIST 통신경영학 석사	1617	-	4년2개월
						○ G&E부문 G&E사업총괄 기업통신사업본부장			
						○ G&E운영총괄 G&E전략본부장			
김범준	1965-03-25	전우	미등기임원	상근	시너지경영실	○ Univ. of California-San Diego 경제학 학사	1333	-	3년3개월
						○ 가치경영실장			
						○ 가치경영실 IR담당			
김인희	1964-06-25	전우	미등기임원	상근	경영기획부문 재무실	○ KAIST 경영학 석사	0	-	1개월
						○ 삼성전자 상무			
						○ 삼성중공업 경리팀 상무			
신광석	1960-01-05	전우	미등기임원	상근	경영기획부문 재무실 가치경영담당	○ 경북대학교 경제학 석사	1643	-	3년3개월c
						○ 가치경영실 가치경영담당			
						○ 전략기획실 사업전략담당			
한동훈	1959-09-12	전우	미등기임원	상근	경영지원부문	○ Arizona University 전기공학 석사	1162	-	10년3개월
						○ G&E운영총괄 ServiceDelivery본부장			
						○ 홈고객부문 서울남부마케팅단장			
남상봉	1963-10-19	전우	미등기임원	상근	윤리경영실 법무센터	○ 연세대학교 법학 석사	0	-	1년2개월
						○ 그룹윤리경영부문 법무실장			
						○ 법무법인 명문 변호사			
유태열	1960-04-04	전우	미등기임원	상근	경제경영연구소	○ KAIST 경영학 박사	2410	-	8년3개월
						○ 총남본부장			
						○ 기획부문 경영연구소장 상무			
구현모	1964-01-13	전우	미등기임원	상근	비서실	○ KAIST 경영공학 박사	3377	-	5년1개월
						○ T&C부문 T&C운영총괄			
						○ Customer부문 사외채널본부장			
이대산	1961-01-10	전우	미등기임원	상근	비서실 그룹담당	○ Univ. of Southern California 전기공학 석사	4977	-	6년3개월
						○ 네트워킹부문 대규네트워킹운용단장			
						○ 유선네트워킹운용본부 강남유선네트워킹운용단장			
김윤수	1963-11-02	상무	미등기임원	상근	Customer전략본부	○ 서울대학교 경제학 박사	996	-	2년2개월
						○ Customer부문 총남고객본부장			
						○ CorporateCenter 전략기획실 경영기획담당			
김재현	1962-09-26	상무	미등기임원	상근	Sales본부	○ 연세대학교 경영학 학사	0	-	2년2개월
						○ Customer부문 총남고객본부장			
						○ Customer부문 총남고객본부장			
박명식	1957-04-09	상무	미등기임원	상근	SMB본부	○ 서울산업대학교 전기공학 학사	2088	-	4년2개월
						○ Customer부문 Customer운영총괄 SMB본부장			
						○ 기업고객부문 경기남부법안사업단장			
김진철	1962-05-25	상무	미등기임원	상근	CS본부	○ 고려대학교 영문학 학사	1413	-	2년2개월
						○ Customer부문 전남고객본부장			
						○ 홈Sales본부 채널기획담당			
편명범	1960-06-19	상무	미등기임원	상근	수도권강북고객본부	○ 서울대학교 독어교육학 학사	1783	-	4년2개월
						○ Customer부문 수도권강북고객본부장			
						○ 개인Sales&CS부문 수도권강북우선마케팅단장			
공대기	1960-03-13	상무	미등기임원	상근	수도권강북고객본부 광화문지사	○ 동아대학교 무역과 학사	1245	-	1개월
						○ Customer부문 수도권강남고객본부 용인지사장			
						○ 홈고객부문 경기남부마케팅단 안산지사장			
이현석	1962-03-10	상무	미등기임원	상근	수도권강남고객본부	○ 고려대학교 경영학 학사	1989	-	3년3개월
						○ Customer부문 Customer운영총괄 Sales본부장			
						○ Customer부문 Sales기획단장			
장희엽	1959-10-01	상무	미등기임원	상근	수도권강남고객본부 강남지사	○ 한국방송통신대학교 중어중문학 학사	3	-	1개월
						○ Customer부문 Customer운영총괄 SMB본부 SMB고객담당			
						○ Customer부문 SMB본부 SOHO고객담당			
천성일	1960-04-15	상무	미등기임원	상근	수도권강남고객본부 신사지사	○ 전북대학교 법학 학사	694	-	1개월
						○ Customer부문 전북고객본부 Sales담당			
						○ Customer부문 전북고객본부 고객가치담당			
이홍재	1962-08-29	상무	미등기임원	상근	수도권서부고객본부	○ 서울대학교 계산통계학 석사	227	-	2년2개월
						○ Customer부문 전북고객본부장			

						○ G&E부문 서울남부법인사업단장			
이강근	1961-06-22	상무	미등기임원	상근	부산고객본부	○ 서울대학교 서양사학 학사 ○ Customer부문 강원고객본부장 ○ G&E부문 서울북부법인사업단장	4033	-	4년2개월
김동광	1962-03-23	상무	미등기임원	상근	대구고객본부	○ 중앙대학교 신문방송학 학사 ○ Customer부문 부산고객본부 금정지사장 ○ 수도권강남우선마케팅팀 강서우선마케팅담당 동인천마케팅 팀장	310	-	1개월
박형출	1962-02-02	상무	미등기임원	상근	전남고객본부	○ KAIST 통신경영학 석사 ○ Customer부문 수도권강남고객본부 신사지사장 ○ G&E부문 경기남부법인사업단장	2595	-	4년2개월
전윤모	1960-09-06	상무	미등기임원	상근	전북고객본부	○ 군산수산전문대학교 통신공학 학사 ○ Customer부문 전북고객본부장 ○ 수도권강남고객본부 사외채널담당	2961	-	3년3개월
박대수	1963-10-28	상무	미등기임원	상근	충남고객본부	○ Rensselaer Polytechnic Ins. 경영과학 박사 ○ 경제경영연구소 그룹컨설팅지원단 PEG 임원 ○ 국내영업총괄 Public고객본부장	2458	-	4년2개월
정준수	1962-11-02	상무	미등기임원	상근	충북고객본부	○ 연세대학교 경영학 석사 ○ Customer부문 제주고객본부장 ○ 흥고객부문 경기남부마케팅팀장	2195	-	4년2개월
김승겸	1961-06-21	상무	미등기임원	상근	강원고객본부	○ KAIST 통신경영학 석사 ○ Customer부문 Customer운영총괄 Customer지원담당 ○ Customer부문 운영지원실장	0	-	1년1개월
양승규	1962-03-14	상무	미등기임원	상근	제주고객본부	○ 서울대학교 독어독문학 학사 ○ T&C부문 Marketing본부 CLV담당 ○ T&C부문 CRM운영본부 통합고객전략담당	0	-	1년1개월
강국현	1963-09-08	상무	미등기임원	상근	마케팅전략본부	○ KAIST 경영과학 석사 ○ T&C부문 Device본부장 ○ T&C부문 Product본부장	1836	-	4년2개월
박종진	1963-08-14	상무	미등기임원	상근	마케팅전략본부 마케팅전략담당	○ 한국해양대학교 항해학 학사 ○ T&C부문 Product1본부 Product기획담당 ○ T&C부문 Product본부 통합솔루션담당	100	-	1개월
김형욱	1963-04-24	상무	미등기임원	상근	Device본부	○ KAIST 경영과학 석사 ○ T&C부문 Product1본부장 ○ T&C부문 Device본부장	1249	-	3년3개월
곽봉근	1960-03-02	상무	미등기임원	상근	데이터서비스본부	○ 서울대학교 통계학 석사 ○ T&C부문 T&C운영총괄 FI담당 ○ 개인고객부문 우선데이터사업본부장	1104	-	4년9개월
윤혜정	1966-06-12	상무	미등기임원	상근	데이터서비스본부 서비스개발담당	○ 중앙대학교 전자계산학 석사 ○ T&C부문 VirtualGoods사업본부 온라인사업단 온라인커머스담당 ○ SI부문 인터넷추진본부 인터넷마케팅담당	0	-	1년1개월
송희경	1964-07-24	상무	미등기임원	상근	기업IT사업본부	○ KAIST 경영학 석사 ○ 대우정보시스템 기술지원실장(CTO) 상무 ○ 대우정보시스템 ITO 사업단 사업이사	0	-	1년1개월
문기종	1957-09-30	상무	미등기임원	상근	기업사업수행본부	○ 성균관대학교 무역학 학사 ○ G&E부문 G&E사업지원담당 ○ G&E부문 G&E운영총괄 G&E전략본부 기업사업관리담당	628	-	1개월
유양환	1958-10-12	상무	미등기임원	상근	기업사업컨설팅본부	○ 고려대학교 MBA ○ G&E부문 국내영업총괄 교육의료연론담당 ○ G&E부문 국내영업총괄 Enterprise고객2본부 기업고객3담당	1496	-	1개월
김재교	1958-09-23	상무	미등기임원	상근	공공고객본부	○ 경성대학교 경영학 박사 ○ G&E부문 국내영업총괄 Public고객본부장 ○ Public고객본부 공공고객1담당	2255	-	2년2개월
정윤식	1964-09-30	상무	미등기임원	상근	기업고객본부	○ George Washington University 정보공학 석사 ○ G&E부문 국내영업총괄 Enterprise고객본부장 ○ 기업고객전략본부 기업상품전략담당	1035	-	5년3개월
임태성	1963-03-04	상무	미등기임원	상근	글로벌사업본부	○ 충남대학교 전자공학 석사 ○ 네트워크부문 글로벌기술컨설팅팀장	939	-	1년7개월

						○ 유선네트워크구축본부 코어망구축담당			
신판석	1959-02-25	상무	미등기임원	상근	글로벌사업본부 GPG	○ 전북대학교 물리교육학 석사 ○ G&E부문 글로벌사업본부 GPG MASTER-PM ○ G&E운영총괄 글로벌프로젝트TF장	2212	-	6년2개월
박재윤	1960-12-18	상무	미등기임원	상근	네트워크전략본부	○ KAIST 전기전자공학 박사 ○ 네트워크부문 강남네트워크운용단 ○ 네트워크부문 무선네트워크본부 수도권무선네트워크운용단	1597	-	2년2개월
이철규	1960-08-24	상무	미등기임원	상근	네트워크운용본부	○ 고려대학교 물리학 학사 ○ 네트워크부문 호남네트워크운용단장 ○ 강북유선네트워크운용단 집중운영센터장	1244	-	2년2개월
서창석	1967-07-05	상무	미등기임원	상근	네트워크기술본부	○ 성균관대학교 전자공학 석사 ○ 네트워크부문 강북네트워크운용단 무선운영센터장 ○ 수도권무선네트워크운용단 강북무선네트워크운용담당	314	-	1개월
오미나	1969-04-11	상무	미등기임원	상근	네트워크기술본부 코어망기술담당	○ 서강대학교 전자계산학 석사 ○ 네트워크부문 유선네트워크전략본부 네트워크분석담당 ○ 가치경영실 가치경영2담당	203	-	1개월
김영현	1958-12-19	상무	미등기임원	상근	강북네트워크운용단	○ 성균관대학교 회계학 학사 ○ 네트워크부문 강북네트워크운용단장 ○ 유선네트워크운용본부 부산유선네트워크운용단장	1921	-	3년3개월
김영석	1961-03-15	상무	미등기임원	상근	강남네트워크운용단	○ Helsinki School of Eco&Biz Admin 경영학 석사 ○ 네트워크부문 네트워크운용본부장 ○ 네트워크부문 무선네트워크본부 무선망구축담당	0	-	1년1개월
문호원	1959-01-07	상무	미등기임원	상근	부산네트워크운용단	○ 연세대학교 전자공학 박사 ○ 네트워크부문 강북네트워크운용단 유선운영센터장 ○ 네트워크부문 유선네트워크전략본부 코어망전략담당	1230	-	1개월
박종욱	1962-01-24	상무	미등기임원	상근	IT전략본부	○ 전남대학교 법학 학사 ○ ITS서부 대표이사 사장 ○ 흥고객부문 서울북부마케팅팀 노원지사장	954	-	1개월
김준근	1966-11-12	상무	미등기임원	상근	IT전략본부 경영인프라담당	○ 서울대학교 서어서문학 학사 ○ P&I부문 IT전략본부 경영인프라혁신담당 ○ SI부문 BIT추진단 BIT2담당	0	-	1년1개월
이상용	1967-12-23	상무	미등기임원	상근	IT전략본부 정보보호담당	○ London University 정보보호학 석사 ○ 삼성전자 인사팀 정보보호그룹 ○ 한국마이크로소프트 최고보안자문	311	-	2년2개월
김이식	1968-10-16	상무	미등기임원	상근	IT전략본부 BigData분석담당	○ 서울대학교 수학 석사 ○ P&I부문 오픈플랫폼본부 BigData담당 ○ 삼일 PricewaterhouseCoopers Consulting 파트너	25	-	1년3개월
윤동식	1963-06-09	상무	미등기임원	상근	서비스플랫폼본부	○ KAIST 전자전기공학 석사 ○ P&I부문 공통플랫폼본부장 ○ Cloud추진본부 Cloud인프라담당	1322	-	3년3개월
김지윤	1968-01-27	상무	미등기임원	상근	Cloud플랫폼본부	○ KAIST 전산학 박사 ○ P&I부문 CloudConvergenceTF Cloud추진본부장 ○ IT전략본부 IT전략기획담당	427	-	2년5개월
김영명	1961-11-13	상무	미등기임원	상근	융합기술원 연구지원담당 ICT협력팀 파견/기타	○ KAIST 경영공학 박사 ○ 종합기술원 기술전략실 기술경영담당 ○ 종합기술원 기술전략실 기술전략담당	1508	-	2년5개월
전홍범	1962-10-03	상무	미등기임원	상근	Infra연구소	○ KAIST 전기전자공학 박사 ○ 종합기술원 기술전략실장 ○ 종합기술원 스마트그린개발단장	2011	-	4년2개월
성속경	1964-11-18	상무	미등기임원	상근	Infra연구소 IPR담당	○ 서울대학교 서양사학 학사 ○ 그룹윤리경영부 법무실 지식재산경영담당 ○ KTF 윤리경영실 법무팀 팀장	0	-	1년1개월
이성춘	1960-03-28	상무	미등기임원	상근	Service연구소	○ 서울대학교 전자공학 박사 ○ 종합기술원 서비스연구소장 ○ 종합기술원 유선네트워크연구소장	2525	-	3년3개월
김지희	1965-08-06	상무	미등기임원	상근	융합기술원 미래사업개발Group Bigdata개발Project	○ University of Southern California computer science 박사 ○ 종합기술원 미래기술연구소장	0	-	10개월

						○ Univ.of Southern California Research Assistant 교수			
송재호	1966-03-26	상무	미등기임원	상근	미래융합전략실	○ 서강대 전자계산기공학 석사 ○ P&I부문 BTO본부장 ○ 그룹컨설팅지원실 PEG Master-PM	0	-	1년1개월
김성훈	1964-09-29	상무	미등기임원	상근	미래융합전략실	○ Ohio State University 기계공학 박사 ○ 그룹CorporateCenter 전략기획실 스마트그리드사업개발단장 ○ 일진출당스주 상무	0	-	6개월
박동섭	1961-11-05	상무	미등기임원	상근	전략기획실 경영기획담당	○ 연세대 정보대학원 IT경영전략 석사 ○ 가치경영실 투자사업담당 ○ 가치경영실 가치경영2담당	553	-	1개월
이필재	1961-10-03	상무	미등기임원	상근	전략기획실 전략투자담당	○ Thunderbird Garvin School 경영학 석사 ○ T&C부문 Product2본부장 ○ SI부문 비본부 BTO단장	1132	-	2년2개월
강홍석	1966-08-13	상무	미등기임원	상근	시너지경영실 Valuation담당	○ University of Pennsylvania MBA ○ 가치경영실 그룹Valuation담당 ○ Credit Suisse 증권, 상무	0	-	11개월
김원경	1963-06-15	상무	미등기임원	상근	인재경영실	○ KAIST 통신경영학 석사 ○ 인재경영실 인사담당 ○ 인재경영실 HR기획담당	633	-	1개월
전두성	1968-05-01	상무	미등기임원	상근	인재경영실 인재개발원	○ 중앙대 국제경영대학원 경영학 석사 ○ 그룹CorporateCenter 전략기획실 그룹임원담당 ○ 인재경영실 인재육성담당	0	-	1년1개월
최재의	1961-04-17	상무	미등기임원	상근	인재경영실 부근무	○ 국민대학교 경제학 학사 ○ Customer부문 수도권광안고객본부 영동지사장 ○ Customer부문 고객서비스본부 개통/AS운영담당	0	-	1년1개월
조훈	1966-12-04	상무	미등기임원	상근	인재경영실 부근무	○ 아주대학교 전자통신공학 석사 ○ 그룹CorporateCenter 시너지경영실 그룹전략담당 ○ 시너지경영실 통합이미지담당	0	-	1년1개월
이영호	1962-12-07	상무	미등기임원	상근	인재경영실 부근무	○ Thunderbird Garvin School 경영학 석사 ○ T&C부문 T&C운영총괄 T&C사업협력담당 ○ 그룹윤리경영실 윤리경영1담당	896	-	2년2개월
신현욱	1968-08-25	상무	미등기임원	상근	경영지원실	○ 영남대학교 정치외교학 학사 ○ GSS부문 경영지원실장 ○ GSS부문 경영지원실 노사협력2담당	0	-	1년1개월
한원식	1960-10-26	상무	미등기임원	상근	구매협력실	○ Paris 6대학 반도체물리공학 박사 ○ 경제경영연구소 그룹컨설팅지원단 PEG 임원 ○ G&E운영총괄 기업Product본부장	2738	-	5년1개월
서민우	1960-02-07	상무	미등기임원	상근	인재경영실 부근무(교육파견)	○ 강원대학교 경영학 학사 ○ 홍보실 부실장 ○ 커뮤니케이션 대외커뮤니케이션 담당	0	-	1년1개월
이한섭	1966-03-06	상무	미등기임원	상근	구매협력실 기술조사담당	○ 연세대학교 전자공학 박사 ○ 개인고객부문 무선네트워크본부 총청무선네트워크운용단장 ○ 개인고객부문 무선네트워크본부 무선네트워크Data담당	0	-	1개월
박영필	1968-02-09	상무	미등기임원	상근	CR부문 대외지원담당	○ 연세대학교 정보시스템 석사 ○ CR부문 CR지원실 대외지원담당 ○ 대외협력실 사업지원담당	311	-	2년2개월
오영호	1962-09-16	상무	미등기임원	상근	홍보실	○ 고려대학교 영어영문학과 ○ 케이티에스테이트 CM사업본부 OP TFT ○ PEG Master - PM	1,930	-	0개월
박병삼	1966-10-13	상무	미등기임원	상근	윤리경영실 법무센터 법무담당	○ 고려대학교 법학 학사 ○ 그룹윤리경영부문 법무실 법무담당 ○ 서울고등법원 판사	0	-	1년
김희수	1962-10-15	상무	미등기임원	상근	경제경영연구소	○ UCLA 경제학 박사 ○ 대외협력실 대외전략담당 ○ 정보통신정책연구원 통신정책연구그룹 그룹장	614	-	3년
이경준	1963-06-02	상무	미등기임원	상근	경제경영연구소 프로젝트기획담당	○ 홍익대학교 전자재료공학 박사 ○ 네트워크부문 강북 유선네트워크운용단 서울북부네트워크서비스	667	-	1개월

						센터			
						○ SD부문 서비스개발실 고객가치혁신센터			
정화	1964-08-10	상무	미등기임원	상근	경제경영연구소 프로젝트기획담당	○ 연세대학교 응용통계학 학사	1410	-	3년3개월
					PEG	○ 인재경영실 부실장			
						○ CorporateCenter 전략기획실 그룹전략담당			
서상록	1972-01-26	상무	미등기임원	상근	경제경영연구소 프로젝트기획담당	○ 연세대학교 경영학 학사	653	-	2년3개월
					PEG	○ 그룹CorporateCenter 전략기획실 전략투자담당			
						○ 일신창업투자 PE 본부장			
김효실	1963-04-17	상무	미등기임원	상근	경제경영연구소 프로젝트기획담당	○ 한양대학교 산업공학 석사	777	-	2년2개월
					PEG	○ 경제경영연구소 망가치체고TFT장			
						○ 그룹컨설팅지원실 PEG Master-PM			
차재연	1965-09-25	상무	미등기임원	상근	비서실 재무담당	○ 서울대학교 경영학 석사	396	-	1년7개월
						○ 가치경영실 자금담당			
						○ CorporateCenter 그룹전략담당 그룹시너지TF장			

※ 전적전출의 경우, 공시보고 제외대상이므로 주식수는 0으로 표기합니다.

직원 현황

(기준일 : 2013년 12월 31일)

(단위 : 백만원)

사업부문	성별	직원 수				평균 근속연수	연간급여 총액	1인평균 급여액	비고
		정규직	계약직	기타	합계				
전기 통신업	남	26,599	413	213	27,225	20.2	1,801,057	68	-
전기 통신업	여	4,993	219	14	5,226	17.9	276,188	59	-
합계		31,592	632	227	32,451	19.9	2,077,245	67	-

※ 직원수 : 2013년 12월 말 기준(임원제외)

- 정규직: G직 + A직 + C직 + Sales직

- 계약직: 상무보 + 전문경력직 + 일반/임시/파견 계약직 + 인턴 + 전문프로젝트

- 기타: 청경 + 교류

※ 평균근속연수 : 정규직

※ 1인 평균급여액은 12월말 재직자 기준 직원수(남: 26,338명, 여: 4,721명) 적용

- 계약직 제외

※ 연간 급여총액은 12월말까지의 급여총액을 기재하였고, 소득세법 제20조에 따라 관할 세무서에 제출하는 근로소득지급 명세서의 근로소득 기준

2. 임원의 보수 등

<이사·감사 전체의 보수현황>

1. 주주총회 승인금액

(단위 : 백만원)

구분	인원수	주주총회 승인금액	비고
사내이사	3명	6,500	주총승인금액은 사내이사외 사외이사를포함 금액임

사외이사	8명	-	사내이사 주총승인금액에 포함
------	----	---	-----------------

2. 보수지급금액

(단위 : 백만원)

구분	인원수	보수총액	1인당 평균보수액	비고
등기이사	4	5,603	1,401	-
사외이사	3	296	86	-
감사위원회 위원 또는 감사	4	343	89	-
계	11	6,242	1,576	-

※ 등기이사는 사외이사 제외, 사외이사는 감사위원 제외

※ 인원수는 2013년 재임한 이사 기준이며, 사외이사 인원수 및 지급총액, 1인당 평균 지급액에는 2013. 6. 13. 중도 사임한 사외이사 송종환 지급액이 포함됨

※ 정관상 등기이사는 3명이나, 등기이사 숫자가 4명으로 기재된 이유는 이상훈 사장의 등기임원 재직기간이 2013년 주총일까지였고, 그 기간동안 등기이사로서 보수를 지급받았기 때문임.

<이사·감사의 개인별 보수현황>

1. 개인별 보수지급금액

(단위 : 백만원)

이름	직위	보수총액	보수총액에 포함되지 않는 보수
이석채	대표이사	2,979	-
표현명	사장	890	-
김일영	사장	768	-
이상훈	사장	966	-

2. 산정기준 및 방법

구분	산정기준 및 방법
전 대표이사 이석채	<ul style="list-style-type: none"> ○ 보수총액 2,979백만원 <ul style="list-style-type: none"> - 근로소득 : 급여 476백만원, 상여 1,339백만원, 복리후생 11백만원 - 기타소득 : 해당사항 없음 - 퇴직금(이사 임기 59개월간 누적퇴직금) : 1,153백만원 ○ 보수 산정기준 및 방법 <ul style="list-style-type: none"> - 급여, 상여 : '이사의 보수 기준' 등에 따름(이사회 결정 사항) - 퇴직급여 : 임원퇴직금지급규정(이사회/주총 승인 사항)

<p>사내이사 표현명</p>	<ul style="list-style-type: none"> ○ 보수총액 890백만원 <ul style="list-style-type: none"> - 근로소득 : 급여 406백만원, 상여 446백만원, 복리후생 38백만원 - 기타소득 : 해당사항 없음 - 퇴직금 : 해당사항 없음 ○ 보수 산정기준 및 방법 <ul style="list-style-type: none"> - 급여, 상여 : '이사의 보수 기준' 등에 따름(이사회 결정 사항) - 퇴직급여 : 임원퇴직금지급규정(이사회/주총 승인 사항)
<p>사내이사 김일영</p>	<ul style="list-style-type: none"> ○ 보수총액 768백만원 <ul style="list-style-type: none"> - 근로소득 : 급여 302백만원, 상여 363백만원, 복리후생 103백만원 - 기타소득 : 해당사항 없음 - 퇴직금 : 해당사항 없음 ○ 보수 산정기준 및 방법 <ul style="list-style-type: none"> - 급여, 상여 : '이사의 보수 기준' 등에 따름(이사회 결정 사항) - 퇴직급여 : 임원퇴직금지급규정(이사회/주총 승인 사항)
<p>전 사내이사 이상훈</p>	<ul style="list-style-type: none"> ○ 보수총액 966백만원 <ul style="list-style-type: none"> - 근로소득 : 급여 75백만원, 상여 512백만원, 복리후생 15백만원 - 기타소득 : 해당사항 없음 - 퇴직금(이사 임기 49개월간 누적퇴직금) : 364백만원 ○ 보수 산정기준 및 방법 <ul style="list-style-type: none"> - 급여, 상여 : '이사의 보수 기준' 등에 따름(이사회 결정 사항) - 퇴직급여 : 임원퇴직금지급규정(이사회/주총 승인 사항)

※ 등기임원 보수는 이사회와 주총에서 승인된 '회장과 사내이사 보수의 기준과 지급방법'과 '임원퇴직금지급규정'을 준수하고 있음

※ 상기 내용은 금감원 기업공시서식 작성기준의 작성지침 및 작성예시(실제 지급된 금액을 기준으로 소득세법 제20조의 근로소득, 제21조의 기타소득, 제22조의 퇴직소득을 합산)를 준용하여 작성하였음

<주식매수선택권의 부여 및 행사현황>
- 2013년 12월 31일 기준 해당사항 없음

IX. 이해관계자와의 거래내용

1. 대주주등에 대한 신용공여 등 해당사항 없음

해당사항 없음

2. 대주주와의 자산양수도 등

(단위 : 백만원)

성명(법인명)	관계	출자 및 출자지분 처분내역				비고
		거래내역				
		기초	증가	감소	기말	
(주)케이티에스테이트	종속회사	1,081,808	2,714	-	1,084,522	현물출자
KT Dutch B.V.(구, KTSC B.V.) (네덜란드)	종속회사	36,275	15,108	-	51,383	지분인수 및 유상증자
티온텔레콤(주)	종속회사	-	9,200	-	9,200	신규투자 및 유상증자
(주)케이티테크	종속회사	-	-	-	-	청산
KT음악컨텐츠투자조합1호	종속회사	-	2,450	-	2,450	신규투자
케이티스포츠	종속회사	-	6,000	-	6,000	신규투자
유스트림코리아(주)	종속회사	2,548	868	-	3,416	유상증자
kt Belgium	종속회사	-	38,345	-	38,345	신규투자
KT-미시간글로벌콘텐츠펀드	종속회사	-	3,140	-	3,140	신규투자
오토피온	종속회사	-	2,000	-	2,000	신규투자
KT ORS 벨기에	종속회사	-	96	-	96	신규투자
(주)엔써즈	종속회사	-	-	(-)10,627	(-)10,627	손상
컴퍼니케이영화투자조합1호	관계기업	8,806	-	(-)8,806	-	출자금회수
케이티-도코모모바일투자조합	관계기업	2,919	-	(-)2,001	918	출자금회수
KT-SB벤처투자조합 (구, KT-글로벌뉴미디어투자조합)	관계기업	12,932	6,000	(-)2,250	16,682	유상증자 및 출자금회수
제이엔케이리텍(주)	관계기업	-	1,176	-	1,176	신규투자
KT-CKP 뉴미디어투자조합	관계기업	-	2,250	-	2,250	신규투자
칸커뮤니케이션즈	관계기업	3,000	-	(-)3,000	-	청산
케이티에프-씨제이뮤직콘텐츠전문투자조합 (센츄리온뮤직1호)	관계기업	4,955	-	(-)4,955	-	청산
로그인디	관계기업	-	621	-	621	신규투자
합계		1,153,243	89,968	(-)31,639	1,211,572	

3. 대주주등과의 영업거래

(단위 : 백만원)

성명	거래내용		
	기간	물품·서비스명	금액
(주)케이티엠앤에스	2013.1.1~2013.12.31	단말기 판매수익 등	713,447
	2013.1.1~2013.12.31	위탁판매수수료비용 등	254,770

합 계	968,217
-----	---------

X. 그 밖에 투자자 보호를 위하여 필요한 사항

1. 공시사항의 진행·변경사항

신고일자	제 목	신 고 내 용	신고사항의 진행상황
2014.03.19	합병등 종료보고서	(주)케이티와 (주)케이티캐피탈의 분할합병기일은 2014년 3월 19일로 합니다.	(주)케이티캐피탈이 투자사업 부문을 인적분할하여 (주)케이티에 흡수분할합병함. (소규모 분할합병)
2014.02.28	주요사항보고서(자기주식처분결정)	(주)케이티와 (주)케이티캐피탈의 분할합병대가 지급을 위한 자기주식처분은 2014년 3월 11일로 합니다.	분할합병 일정 변경 : (주)케이티와 (주)케이티캐피탈의 분할합병대가 지급을 위한 자기주식처분은 2014년 3월 19일로 합니다.
2014.02.28	주요사항보고서(분할(분할합병)결정)	(주)케이티와 (주)케이티캐피탈의 분할합병기일은 2014년 3월 1일로 합니다.	분할합병 일정 변경 : (주)케이티와 (주)케이티캐피탈의 분할합병기일은 2014년 3월 13일로 합니다.
2014.02.28	(주)케이티, 튀니지텔레콤 지분인수 추진보도에 대한 조회 공시 답변	(주)케이티는 튀니지텔레콤 2대주주 지분 인수 관련하여 초기 검토 중이나, 현재까지 확정된 사항은 없습니다. 향후 구체적인 사항이 결정되는 시점 또는 6개월 이내에 재공시 하겠습니다.	당사는 아프리카 튀니지텔레콤 2대주주 지분인수를 검토하였으나, 인수를 위한 입찰에 참여하지 않기로 결정을 하였습니다
2014.2.20	매출액 또는 손익구조 30%(대규모법인 15%이상) 변경	외부감사인의 검토 후 조정사항 반영에 따른 정정	연결기준 영업이익, 법인세비용차감전순이익, 당기순이익, 지배기업소유주지분순이익, 재무현황 등 변경
2014.2.20	연결재무제표 기준 영업(잠정)실적(공정공시)	2013년 4분기 연결재무제표기준 영업(잠정)실적(공정공시) 내용 정정	연결기준 영업이익, 법인세비용차감전순이익, 당기순이익, 지배기업소유주지분순이익 등 변경
2014.1.28	현금, 현물배당 결정	2013년도 현금배당 결정	1주당 배당금 : 800원 시가배당율 : 2.5%
2013.02.01	영업실적 등에 대한 전망(공정공시)	○ 2013년 kt 경영가이드스 - 매출: 25조 이상(연결기준) - 투자: 3.5조원(별도기준)	○ 2013년 kt 실적 - 매출: 23.8조원 (연결기준) - 투자: 3.3조원(별도기준)

2013.07.29	(주)케이티, 종속회사 KT캐피탈의 분할 추진 보도에 대한 조회공시 답변	당사는 KT캐피탈의 분할을 검토 중이나, 현재까지 확정된 사항은 없습니다. 향후 구체적인 사항이 결정되는 시점 또는 1개월 이내에 재공시 예정	2013년 8월8일 회사분할합병 결정에 따라 (주)케이티캐피탈의 투자사업부문을 분할하여, (주)케이티에 흡수합병 결정(다만, 법령 또는 정부의 규제가 변경되어 본 합병계약에 따른 합병의 실행이 불가능해지거나 불법화되는 경우 합병계약의 해제 가능함)
2012.12.14	케이티, 모로코 통신사 인수 추진 보도에 대한 조회공시 답변	당사는 모로코 소재 통신사 지분인수 관련 자료를 검토 중이나, 현재까지 확정된 사항은 없습니다. 향후 구체적인 사항이 결정되는 시점 또는 1개월 이내에 재공시하겠습니다.	(주)케이티는 지난 4월 초기검토를 거쳐 아프리카 모로코 통신사업자인 Maroc Telecom 인수를 위한 입찰에 참여하지 않기로 결정한 바 있으며, 공시일 현재 글로벌 타 사업자가 우선 협상대상자로 선정되어 협상 진행 중에 있습니다. 추후 상황에 따라 Maroc Telecom과 추가적인 사업협력 등의 검토가 가능하며, 향후 구체적인 사항이 확정되는 시점에 공시하도록 하겠습니다.

2. 주주총회의사록 요약

주총일자	안건	결의내용
제32기 정기주주총회 (2014.03.21)	제1호 의안 : 제32기 재무제표 승인의 건 제2호 의안 : 이사 선임의 건 - 한훈, 임헌문, 김종구, 박대근, 임주환, 유필화, 장석권 제3호 의안 : 감사위원회 위원 선임의 건 - 성극제, 김종구, 유필화 제4호 의안 : 이사 보수한도 승인의 건	원안가결 원안가결 원안가결 원안가결
임시 주주총회 (2014.1.27)	제1호 의안 : 회장 선임의 건 제2호 의안 : 경영계약서 승인의 건	원안가결 원안가결
제31기 정기주주총회 (2013.03.15)	제1호 의안 : 제31기 재무제표 승인의 건 제2호 의안 : 정관 일부 변경의 건 제3호 의안 : 이사 선임의 건 - 표현명, 김일영, 송종환, 차상균, 송도균 제4호 의안 : 감사위원회 위원 선임의 건 - 차상균 제5호 의안 : 이사 보수한도 승인의 건	원안가결 원안가결 원안가결 원안가결 원안가결
임시 주주총회 (2012.11.23)	제1호 의안 : 분할계획서 승인의 건	원안가결

제30기 정기주주총회 (2012.03.11)	제1호 의안 : 회장 선임의 건 제2호 의안 : 제30기 재무제표 승인의 건 제3호 의안 : 정관 일부 변경의 건 제4호 의안 : 이사 선임의 건 - 이상훈, 표현명, 김응한, 성극제, 이춘호, 차상균 제5호 의안 : 감사위원회 위원 선임의 건 - 김응한 제6호 의안 : 이사 보수한도 승인의 건 제7호 의안 : 경영계약서 승인의 건	원안가결 원안가결 원안가결 원안가결 원안가결 원안가결
제29기 정기주주총회 (2011.03.11)	제1호 의안 : 제29기 재무제표 승인의 건 제2호 의안 : 정관 변경의 건 제3호 의안 : 이사 선임의 건 - 이상훈, 표현명, 이현락, 박병원 제4호 의안 : 감사위원회 위원 선임의 건 - 이현락, 박병원 제5호 의안 : 이사보수한도 승인의 건 제6호 의안 : 임원퇴직금지규정 변경의 건	원안가결 원안가결 원안가결 원안가결 원안가결 원안가결
제28기 정기주주총회 (2010.03.12)	제1호 의안: 제28기 재무제표 승인의 건 제2호 의안: 정관 변경의 건 제3호 의안 : 이사 선임의 건 - 이상훈, 표현명, 이찬진, 송중환, 정해방 제4호 의안 : 감사위원회 위원 선임의 건 - 고정석, 정해방 제5호 의안 : 이사 보수한도 승인의 건 제6호 의안 : 임원퇴직금지규정 변경의 건	원안가결 원안가결 원안가결 원안가결 원안가결 원안가결
임시 주주총회 (2009.03.27)	제1호 의안: 합병계약서 승인의 건 제2호 의안: 정관변경의 건	원안가결 원안가결
제27기 정기 주주총회 (2009.03.06)	제1호 의안: 제27기 재무제표 승인의 건 제2호 의안: 이사 선임의 건 - 이상훈, 표현명, 이춘호, 김응한, 허증수 제3호 의안: 감사위원회 위원 선임의 건 - 김응한 제4호 의안: 이사 보수한도 승인의 건	원안가결 원안가결 원안가결 원안가결
임시 주주총회 (2009.01.14)	제1호 의안: 정관 변경의 건 제2호 의안: 사장 선임의 건 제3호 의안: 감사위원이 되는 사외이사 선임의 건 - 강시진, 송인만, 박준 제4호 의안: 경영계약서 승인의 건	원안가결 원안가결 원안가결 원안가결

3. 우발채무 등

가. 중요한 소송사건

(1) 보고기간말 현재 연결회사가 피소되어 계류중인 소송사건 등은 279건이고 소송가액은 159,434 백만원입니다. 연결회사는 이와 관련하여 충당부채 39,115 백만원을 계상하고 있습니다. 한편, 2014년 1월 24일 연결회사는 SK텔레콤 주식회사와의 상호접속 관련 소송에

서 패소하였으며, 이와 관련하여 34,636 백만원을 비용으로 인식하였습니다. 연결회사는 동 소송과 관련하여 대법원에 상고하였고, 동 소송을 포함한 계류중인 소송사건에 대한 최종결과는 보고기간말 현재로서는 알 수 없습니다.

2014년 3월 6일 지배회사에는 전문 해커에 의해 홈페이지가 해킹되어 고객개인정보가 유출되는 사고가 발생하였습니다. 동 사고와 관련하여 향후 소송이 발생할 수 있으나 소송 규모 및 결과는 합리적으로 예측할 수 없습니다. 이와 유사한 사건인 2012년 7월 발생한 이동전화고객관리시스템(N-STEP)의 개인정보 해킹침해사건에 대해 개인정보유출 피해자들 약 3만 명이 당사를 상대로 약 152억 원의 손해배상 소송을 제기하여 현재 1심 심리가 진행 중에 있습니다.

사채발행과 차입에 대한 계약서에 따르면, 연결회사는 부채비율 등의 특정한 재무비율을 일정수준으로 유지하고, 조달된 자금을 정해진 목적에만 사용하며, 채권자에게 이를 정기적으로 보고하도록 요구받고 있습니다. 또한 계약서에는 연결회사가 보유한 자산에 대해 추가적인 담보 제공 및 특정 자산의 처분을 제한하는 조항이 포함되어 있습니다. 보고기간말 현재 연결회사는 상기의 사항을 준수하고 있습니다.

연결회사 중 종속기업인 (주)케이티이엔에스는 하나은행 등 금융기관과 특수목적법인간(이하 "SPC")의 외상매출채권담보대출거래와 관련하여 경찰 및 검찰 수사가 진행되고 있습니다. 동 사건은 SPC가 금융기관에 담보로 제공한 (주)케이티이엔에스에 대한 외상매출채권의 진위 여부와 금융기관의 대출심사 과정 등을 종합적으로 수사하는 것으로 그 결과에 따라서 소송이 진행될 수 있습니다. 경영진은 동 사건이 재무제표에 미치는 영향이 중요하지 않을 것으로 판단하고 있으나 최종결과는 합리적으로 예측할 수 없습니다.

연결회사 중 종속기업인 (주)케이티셋의 경우, Asia Broadcast Satellite Holdings, Ltd (이하 "ABS")으로부터 무궁화 3호 위성매매계약과 관련하여 무궁화 3호 소유권 확인 및 매매계약 위반을 원인으로 한 손해배상청구 신청을 2013년 12월 31일 국제상업회의소 중재법원(The International Court of Arbitration of the International Chamber of Commerce)에 제소되었습니다. 또한, ABS는 무궁화 3호 위성 수탁관제계약과 관련하여 지상장비의 이전과 수탁관제계약 위반을 원인으로 한 손해배상 청구 신청을 2013년 12월 24일 미국중재협회 국제분쟁해결센터(International Centre for Dispute Resolution of the American Arbitration Association)에 지배회사 및 지배회사의 종속회사인 (주)케이티셋을 제소하였습니다. 현재 중재 재판의 당사자인 ABS는 중재인의 선정이 완료되었으며, 지배회사 및 지배회사의 종속회사인 (주)케이티셋은 중재인의 선정이 완료되지 않았습니다. 중재인 선정이 완료된 이후, 각 중재기관의 규칙이 적용되어 중재절차가 진행될 것입니다.

나. 제재현황 등 그 밖의 사항

케이티는 2013년 7월 18일 단말기보조금 지급 관련 이용자 이익 침해행위에 대한 시정조치에 관한 건으로 영업정지 7일 및 202억 4천만원의 과징금을 부과받았습니다. 그리고 2013년 12월 27일에는 단말기 보조금 지급 관련 이용자 이익 침해행위에 대한 시정조치로 297억원의 과징금을 부과받았습니다.

이외 2011년부터 2013년 12월 31일 현재까지 단말기보조금 지급 관련 이용자 이익 침해행위 등 14건의 제재로부터 799억 2천만원의 과징금을 부과 받았습니다.

이외의 일부 주요종속회사는 정상적인 영업과정에서 제재현황 및 규제기관의 조사 등이 진행 중에 있습니다. 이에 따른 자원의 유출금액 및 시기는 불확실하며 경영진은 이러한 소송의 결과가 당사의 재무상태에 중요한 영향을 미치지 않을 것으로 판단하고 있습니다.

다. 연결회사(kt 포함)의 지급보증 등

(1) 보고기간말 현재 연결회사의 국내 금융기관과의 주요 약정사항은 다음과 같습니다(원화 단위: 백만원, 외화단위: 천).

약정사항	약정금융기관	통화	약정금액	실행금액
당좌차월	국민은행 등	KRW	1,573,500	-
상업어음할인	외환은행	KRW	220,000	-
정보통신진흥기금대출	신한은행	KRW	6,048	6,048
그린에너지팩토링	신한은행	KRW	374	374
전자외상매출채권담보대출	국민은행 등	KRW	757,000	131,175
외화어음 매입약정	외환은행	USD	1,000	-
플러스 전자어음	기업은행	KRW	50,000	1,875
운전자금대출	기업은행	KRW	100,000	-
포괄여신한도	외환은행	KRW	65,000	15,277
외화거래한도	HSBC은행	USD	80,000	-
Call 차입한도	동양증권	KRW	120,000	-
합 계		KRW	2,891,922	154,749
		USD	81,000	-

(2) 보고기간말 현재 연결회사가 금융기관으로부터 제공받고 있는 지급보증의 내역은 다음과 같습니다(원화단위: 백만원, 외화단위: 천).

보증사항	금융기관	통화	보증한도
계약이행보증		USD	975
		DZD(*1)	25,863
하자보수보증	한국수출입은행	USD	2,497
선수금환급보증		USD	2,925
입찰보증	소프트웨어공제조합	DZD(*1)	77,589
		KRW	27,796
단말기할부대금채권회수보증	서울보증보험	KRW	667,817
계약이행/하자보수보증	소프트웨어공제조합	KRW	201,892
선금금/기타보증		KRW	77,284
원화지급보증	외환은행	KRW	3,600
	우리은행	KRW	1,000
외화지급보증	국민은행	USD	19,148
	신한은행	USD	7,471
	하나은행	USD	4,000
	외환은행	USD	15,000
		PLN(*2)	23,000
수입LC관련지급보증	외환은행	USD	10,000
이행보증	하나은행	KRW	9,222
		USD	4,148

이행보증	서울보증보험	KRW	60,215
인허가지급보증		KRW	4,052
공탁보증		KRW	3,535
기타보증		KRW	137,552
이행보증	중소기업중앙회	KRW	5,818
합 계		KRW	1,199,783
		USD	66,164
		DZD(*1)	103,452
		PLN(*2)	23,000

(*1) 알제리의 디나르 통화입니다.

(*2) 폴란드의 즈위티 통화입니다.

(3) 보고기간말 현재 연결회사 중 종속기업인 (주)케이티캐피탈이 타인으로부터 제공받은 담보 내역은 다음과 같습니다(단위: 백만원).

제공자	물건 또는 내용	지급보증액
여신고객 등	동산, 부동산, 금융담보 등	₩ 858,444

(4) 보고기간말 현재 연결회사가 제3자를 위하여 제공한 지급보증의 내역은 다음과 같습니다(단위: 백만원).

회사	지급보증대상	채권자	보증한도	실행금액	보증기간
(주)케이티	김해 아파트 수분양자	신한은행	₩ 108,500	₩ 36,560	2012.5.21~2014.3.31
(주)케이티디에스	쌍용정보통신주 등	농협	20,000	47	2011.11.18~2014.11.28
(주)케이티이엔에스	PF Loan(*)	NH투자증권 등	247,661	246,202	2010.1.31~2025.2.28

(*) 보고기간말 현재 PF Loan에 대한 지급보증과 관련하여 8,261 백만원(2012.12.31: 3,706 백만원)의 지급보증채무가 기타금융부채로 계상되어 있습니다. 이와 관련하여 (주)케이티이엔에스는 2014년 2월 20일에 NH투자증권이 루마니아 태양광 사업과 관련된 PF Loan 중 원리금을 포함한 45,372 백만원의 조기상환을 청구하여 해당 채무를 인수하였으나, 2014년 3월 12일에 원리금을 포함한 49,106 백만원의 조기상환 요청에 지급보증을 실행하지 못함에 따라 법정관리를 신청하였습니다(주석 43 참조).

(5) 보고기간말 현재 연결회사는 출자자 약정에 따라 관계회사인 (주)스마트채널이 제반 채무를 지급할 자금이 부족할 경우 자금을 제공할 의무를 부담하고 있으며, (주)스마트채널의 투자주식을 담보로 제공하고 있습니다(주석 14 참조). 또한, 연결회사는 (주)스마트채널과 관련된 기타채권 49,362 백만원에 대하여 전액 대손충당금을 설정하였습니다.

(6) 지배기업은 종속기업인 (주)케이티셋의 분할 전 채무에 대해 연대하여 변제할 책임이 있습니다. 보고기간말 현재 지배기업과 (주)케이티셋이 연대하여 변제할 금액은 7,949 백만원입니다.

(7) 연결회사는 당기와 전기 중 유동화전문회사(2013년: 올레케이티 제7차 ~ 제12차유동화전문 유한회사, 2012년: 올레케이티 제1차 ~ 제6차 유동화전문 유한회사)와 각각 유동화자

산 양도계약을 체결하여 이동통신 단말기할부대금채권 중 일부를 양도하였습니다. 연결회사는 각각의 유동화전문회사와 자산관리위탁계약을 체결하여 양도한 단말기할부대금채권의 관리업무를 수행하고 있으며, 유동화전문회사 청산시 자산관리수수료를 지급받기로 약정하였습니다.

4. 합병 등의 사후 정보

가. 플랫폼사업 분할

(1) 일자, 상대방 및 계약내용

당사는 2012년 9월 20일 이사회결의 및 2012년 11월 23일자 임시주주총회의 승인에 의거 위성사업을 분할하여 2012년 12월 1일을 분할기일로 하여 주식회사 케이티넷을 설립하였고, 2012년 12월 4일자로 분할등기를 완료하였습니다. 회사분할의 주요 내용은 다음과 같습니다.

구분	내용
분할방법	단순 물적분할
분할회사(상대방)	주식회사 케이티 (분할존속회사) 주식회사 케이티넷 (분할신설회사)
분할기일	2011년 10월 1일

[분할 일정]

구분	일자	
분할계획서 승인을 위한 이사회 결의일	2012년 9월 20일	
분할 임시주주총회를 위한 주주확정 기준일	2012년 10월 8일	
임시주주총회 소집을 위한 이사회 결의일	2012년 10월 23일	
분할계획서 승인을 위한 임시주주총회일	2012년 11월 23일	
분할기일	2012년 12월 1일	
창립총회일	2012년 12월 3일	
분할보고총회일	2012년 12월 4일	
분할등기일	2012년 12월 4일	
기타 일정	주주명부폐쇄 및 기준일 공고일	2012년 9월 21일
	주식명의개서 정지기간	2012년 10월 9일 ~ 2012년 10월 16일
	임시주주총회 소집통지서 발송일	2012년 11월 8일

○ 대주주 등 지분 변동 사항

- 단순·물적분할로 해당사항 없음

○ 주식 매수 청구권 행사

- 단순·물적분할로 해당사항 없음

○ 채권자보호에 관한 사항

- 상법 제 530조의9 제1항의 규정에 의거 주식회사 케이티(이하 "분할되는 회사"라 함)와 주식회사 케이티넷(이하 "신설회사"라 함)은 모두 분할되는 회사의 분할 전의 채무에 관하

여 연대하여 변제할 책임이 있음.

○ 신주배정 등에 관한 사항

- 상법 제530조의2 내지 제530조의12의 규정이 정하는 바에 따라 단순·물적분할 방식으로 분할하여, 신설회사의 발행주식 총수는 분할되는 회사에 100% 배정됨.

나. 소규모 분할 합병

(1) 일자, 상대방 및 계약내용

당사는 2013년 8월 8일 이사회결의에 의거 (주)케이티캐피탈이 투자사업부문을 인적분할하여 (주)케이티에 흡수분할합병하였습니다. 2014년 3월 19일자로 분할합병등기를 완료하였습니다. 소규모 분할합병의 주요 내용은 다음과 같습니다.

합병목적		지배구조의 투명성 및 효율성을 증대시키고 이를 통한 기업가치의 제고를 위함.			
합병비율		(주)케이티:(주)케이티캐피탈 투자사업부문 = 1:0.3714520			
합병상대회사	회사명	(주)케이티캐피탈 투자사업부문			
	주요사업	투자사업			
	회사와의 관계	계열회사			
	최근 사업연도 재무내용(백만원)	자산총계	554,677	자본금	80,954
		부채총계	413,810	매출액	-
자본총계		140,867	당기순이익	-	

[분할 일정]

구분		(주)케이티	(주)케이티캐피탈
이사회 결의일		2013년 8월 8일	2013년 8월 8일
주주확정기준일 지정 및 주주명부 폐쇄공고		2013년 8월 9일	-
분할합병계약 체결일		2013년 8월 13일	2013년 8월 13일
주주확정기준일		2013년 8월 26일	-
소규모합병 공고일		2013년 8월 27일	-
주주명부 폐쇄기간	시작일	2013년 8월 27일	-
	종료일	2013년 9월 3일	-
소규모분할합병 반대의사 통지 접수기간	시작일	2013년 8월 27일	-
	종료일	2013년 9월 10일	-
분할합병계약 승인을 위한 주주총회 같은 이사회 결의일		2014년 1월 27일	2014년 1월 27일
채권자 이의제출기간	시작일	2014년 1월 28일	2014년 1월 28일
	종료일	2014년 2월 28일	2014년 2월 28일
분할합병기일		2014년 3월 13일	2014년 3월 13일
분할합병종료보고총회 같은 이사회 결의일		2014년 3월 18일	2014년 3월 18일
분할합병종료보고 공고일		2014년 3월 19일	2014년 3월 19일

분할합병등기일	2014년 3월 19일	2014년 3월 19일
---------	--------------	--------------

주1) (주)케이티에 대해 기재한 상기 '주주확정기준일'은 본 분할합병과 관련하여 소규모분할 합병에 반대하는 의사 표시를 할 주주를 확정하기 위한 기준일입니다.

주2) (주)케이티캐피탈은 상법 제530조의11 제2항, 제527조의2에 따라 총주주의 동의를 얻어 본 분할합병을 간이분할합병으로 진행하였습니다.

주3) 분할합병종료보고총회는 이사회 결의에 의한 공고로 같습니다.

○ 대주주 등 지분 변동 사항

- 본 분할합병으로 인하여 발행하는 신주는 없으며, 대주주 등의 지분 변동 사항은 없습니다.

○ 주식 매수 청구권 행사

- (주)케이티의 경우 본 분할합병을 소규모분할합병으로 진행하므로 분할합병계약 승인을 위한 주주총회를 이사회 결의로 같음하며 상법 제530조의11 제2항, 제527조의3 제5항에 따라 분할합병반대주주의 주식매수청구권이 인정되지 않습니다. 또한, (주)케이티캐피탈의 경우 본건 분할합병을 상법 제530조의11 제2항, 제527조의2에 의거하여 총주주의 동의에 의한 간이분할합병으로 진행하므로 주식매수청구권이 인정되지 않습니다.

○ 채권자보호에 관한 사항

- (주)케이티는 2014년 1월 28일 서울신문에 채권자 이의 제출 공고를 게재하고 각 채권자에게 최고하였으며, (주)케이티캐피탈은 2014년 1월 28일 동아일보신문에 채권자 이의 제출 공고를 게재하고 각 채권자에게 최고하였습니다. 채권자 이의 제출 기간(2014년 1월 28일 ~ 2014년 2월 28일) 동안 (주)케이티와 (주)케이티캐피탈에 대한 채권자의 이의 제출은 없었습니다.

○ 신주배정 등에 관한 사항

- 해당 사항 없습니다.

5. 녹색경영

구분	조치기관	유효기간	주요내용
주요 내용 참조	방송통신위원회	2010.10.28 ~ 2014.10.27	『저탄소 녹색성장 기본법』 제32조 및 『녹색인증제 운영요령』 제24조에 의거하여 ○ 친환경 통신 인프라 구축 사업인 - '국사광역화를 통한 그린 통신 인프라 구축 사업'에 대해 녹색사업 인증을 받음 ○ 친환경 화상회의 보급 사업인 - '3G, IPTV, Wibro 기술을 활용한 화상회의 보급사업'에 대해 녹색사업 인증을 받음 ○ 친환경 주소변경 서비스 확산 사업인 - '방송통신 네트워크 기반 친환경 주소변경 서비스 사업'에 대해 녹색사업 인증을 받음

주요 내용 참조	지식경제부	2010.10.14 ~ 2014.10.13	『저탄소 녹색성장 기본법』 제32조 및 『녹색인증제 운영요령』 제24조에 의거하여 ○ 에너지 원격측정 녹색기술인 - 'RF/CT 기반 실시간 설비별 에너지사용량 원격측정 기술'에 대해 녹색기술로 인증을 받음 ○ 빌딩 에너지 관리 녹색인 - '스마트그리드 기반 빌딩에너지관리솔루션(SG-BEMS)'에 대해 녹색기술로 인증을 받음
주요 내용 참조	방송통신위원회	2010.10.14 ~ 2014.10.13	『저탄소 녹색성장 기본법』 제32조 및 『녹색인증제 운영요령』 제24조에 의거하여 ○ 에너지 원격측정 녹색기술인 - 'Zigbee/PLC를 이용한 전력절감 홈 네트워크 기술'에 대해 녹색기술로 인증을 받음
주요 내용 참조	방송통신위원회	2012.10.11 ~ 2014.10.10	『저탄소 녹색성장 기본법』 제32조 및 『녹색인증제 운영요령』 제24조에 의거하여 ○ IT기술 기반 친환경 근무환경 구축 사업인 - 'ICT 인프라를 활용한 스마트워킹 사업'에 대해 녹색사업 인증을 받음
주요 내용 참조	방송통신위원회	2012.11.22 ~ 2014.11.21	『저탄소 녹색성장 기본법』 제32조 및 『녹색인증제 운영요령』 제24조에 의거하여 ○ 에너지 절감형 PC 시스템 기술인 - '에너지절감·친환경 그린 PC(보급형) 시스템 구축 사업'에 대해 녹색사업 인증을 받음
주요 내용 참조	미래창조과학부	2013.10.10 ~ 2015.10.09	『저탄소 녹색성장 기본법』 제32조 및 『녹색인증제 운영요령』 제24조에 의거하여 ○ 에너지 절약 녹색기술인 - '외기도입 일체형 에너지 절약 냉방시스템 기술'에 대해 녹색기술 인증을 받음

6. 지속가능경영(환경, 사회)

가. 환경분야

(1) 온실가스 배출량 감축 목표

케이티는 2020년까지 2007년 대비 20%(절대치 기준) 절감을 새로운 목표로 정립하여 이를 달성하기 위한 노력을 이어 나갈 것입니다.

(2) 온실가스 배출량 감축 계획

케이티는 국내 통신업계 최초로 전사 온실가스 인벤토리 시스템을 구축하여 GHG 데이터 관리 플랫폼을 마련하였습니다. 온실가스 인벤토리 시스템이란 직, 간접적으로 온실가스 배출 원별로 데이터를 수집하고 탄소배출량을 산출하는 시스템을 말합니다. kt는 해당 시스템을 통해 '07년부터 현재까지의 사내 온실가스 배출량을 시스템적으로 관리하고 있으며 매년 국가에서 법적으로 인정하는 제3자 검증 기관의 검증을 통해 배출량 데이터를 확정시키고 있습니다. 특히 케이티는 '07 ~ '10년 배출량을 BSI(영국표준협회)의 검증을 받았으며 '11년 배출량은 한국품질보증원을 통해 검증을 받았습니다. 정기적인 제3자 검증 기관의 탄소 배출량 감사를 통해 kt는 정확하고 확실한 배출량을 산출하여 이해관계자들에게 보고하고 있습니다.

니다.

(3) 케이티 연도별 온실가스 배출량 현황 (단위 : TCO2e, 톤CO2)

구분		2012년	2011년	2010년	2009년	2008년
Scope I (직접배출)	고정연소	39,387	44,332	49,073	40,221	40,828
	이동연소	23,864	19,346	17,657	18,210	12,097
	소계	63,251	63,678	66,730	58,431	52,924
Scope II (간접배출)	구매전력	1,032,558	1,105,986	1,104,758	1,077,073	1,165,567
	스팀	2,661	3,594	4,659	4,391	3,621
	소계	1,035,219	1,109,579	1,109,417	1,081,465	1,169,188
온실가스 총 배출량		1,098,470	1,173,257	1,176,147	1,139,896	1,222,112

* 배출량 검증기관 : '07~'10년 BSI(영국표준협회), '11~12년 한국품질보증원
 2011년 케이티는 유무선 데이터 트래픽 폭주를 감안하여 네트워크 최적화, 클라우드 가상화, CCC(Cloud Communication Center)등 통신 인프라의 저전력화를 적극적으로 추진하여 전사적으로 전년대비 약3천톤을 절감하는데 성공했습니다. 이는 날로 증가하는 통신 대역폭 때문에 지속적으로 에너지 소비가 증가하는 대다수의 통신사들과 대조되는 현상입니다. 케이티는 앞으로 에너지를 지속적으로 절감하여 전사적인 환경부담률을 최소화시킬 계획입니다.

환경경영추진 성과로 케이티의 그린 이미지가 제고되었으며, 이는 MBC 뉴스테스트 케이티 방화사옥 지열에너지 활용에 따른 에너지 절감 사례 기사화(MBC, 13.3.14)와 케이티 절전 경영에 대한 BP 사례 기사화(매일경제, 13.4.19), 케이티의 이카트에 EMS(Energy Management System) 구축사례 보다(연합뉴스, 13.4.20)가 있습니다.

나. 사회분야

(1) 은퇴자 재능나눔 프로그램 추진

- 100만 소외아동 교육 기회 격차 해소 위한 은퇴자 재능나눔 맞춤형 매칭 활동
 - 취약계층 아동 대상 재능나눔 활동의 가교 역할 수행
 - 은퇴자 대상 IT 소통교육 : 연인원 50,752명(12,514명 평균 4회 8시간 교육)
 - 시니어 온라인 커뮤니티 활성화를 통한 홍보 플랫폼 기반 마련
 - ↳ 시니어 제1카페 기반 마련, 카페 회원수 2만5천여명, 페이스북 : 8천여명
 - 은퇴자 388명 5,898여건의 맞춤형 재능나눔 활동 지원
 - 은퇴자 및 경력단절 여성의 희망 일자리(드림티처) 233개 창출
 - 지역아동센터 문화·예술·인성 멘토링(시니어 142명, 경력단절여성 91명)
 - 민간기업 최초, 은퇴자 사회적협동조합 설립 지원으로 지속가능한 자생기반 지원
 - 드림드림 사회적협동조합(고용노동부, 27th) 13.12월 인가

(2) 스마트중독 예방교육 및 청소년 IT서포터즈 육성

- 스마트폰 및 게임 과몰입 예방 교육 시행
 - 초중고 학생 스마트 중독 예방 교육 시행 : 35,000명(1,133학급, 4,684시간)
- 청소년 IT서포터즈(400명) IT재능나눔 교육 활동 전개
 - 아동센터 대상 게임 과몰입 예방교육, 역기능, 순기능 교육 등 4,157시간 봉사
 - 청소년 IT서포터즈 봉사 체험 활동 추진(10월)
 - 전국 적십자사 빵꾸센터 13개소와 연계, 독거노인 빵나눔 봉사활동 추진

- 클i페스티벌 추진 (11월)
 - 활동 수기 공모전으로 소속감, 자긍심 고취 지원, 개인/단체시상 (153명 참가)

(3) 아동 대상 나눔 활동 추진

- 전국 21개소 kt꿈품센터 운영
 - kt역량을 활용한 지역사회 밀착형 사회공헌 지속(kt상면, IPTV, 인터넷 제공 등)
 - 센터 이용인원수: '13년 누적 92,781명
 - 센터 이용횟수: '13년 총 5,281회, 월평균 440회
- kt-세브란스 양평 새싹꿈터 방문, 아동 대상 무료 건강검진 및 보건교육 실시
 - kt-세브란스 협업 신규 사회공헌 사업의 일환(2013년부터 5개년 협약)
 - 양평 새싹꿈터 캠프아동 40명 대상 정밀 건강검진 및 보건교육 실시 (문제 학생 치료 연계)
- ICT 기술 활용, 아동 멘토링 프로그램 'kt드림스쿨' 및 '희망나눔장학생' 시행
 - 은퇴자, 경력단절 여성 및 대학생에 양질의 시간제 일자리 및 장학금을 제공하는 '드림멘토' 선발 및 유명한 멘토 활동 모습을 통한 무급 자원봉사 참여 유도 (12.31 기준 멘토수 2,300명)

(4) 취약계층 아동 및 가족 대상 정서지원 교육기부 사회공헌활동

- kt그룹 역량을 활용한 취약계층 대상 가족단위의 가족캠프 시행
 - 취약계층 대상 열린 문화교육 확대, 아동 꿈과 가족소통의 정서지원 가족캠프
 - 전국 13개 지역아동센터 아동과 가족 88명 참여
- 폐교를 리모델링한 아동전용 캠핑장인 새싹꿈터로 취약계층 아동 지원
 - 장성 새싹꿈터 개소 후 전남도청과 휴마트와 협력을 통해 아동청소년 1,091명 대상 인성함양을 위한 캠프 개최 총 28회 개최
 - 양평 새싹꿈터 역시 지역아동센터 대상 매주 40명, 2박3일 주말캠프 지속 실시 (2013년 49개 지역아동센터 아동 1,414명 대상 총 1,414명 참가)

(5) 글로벌 CSV 활동 강화

- 인도네시아 K-프렌즈 현지 창업을 위한 한국 방문 및 문화 체험 추진
 - 현지 한류 콘텐츠 확산 동아리인 K-프렌즈(2013.8 발족) 우수 멤버 한국 초청 및 소셜프렌차이즈 창업 준비를 위한 한국 음식 체험 등 추진(15명, 2013.10월)
 - K-POP등의 한류를 지속 가능한 생활형 한류로 변화시키는 데에 앞장섬 (현재 Kfriends 사이트 1,512명의 좋아요 및 1,031명의 팬 보유 등)

(6) 문화나눔 활동을 통한 지역 사회 기여

- 올레스퀘어 공연 및 신규콘텐츠 기획으로 문화 콘텐츠 가치 확산 기여
 - 청소년 대상 학교단체 ICT서비스 투어체험 프로그램 진행, 교육기부 사회공헌
 - 매주 정기공연으로 문화나눔 사회공헌활동 실천(4분기 53회, 관람객 9,761명)
 - 신규 콘텐츠 기획 및 시행: 감동의발견쇼(4Q 3회, 관람객 520명)와 같은 취약계층 및 어려운 환경의 예술인들을 위한 드림홀 공연기회 제공으로 문화예술 저변 확대
- kt 체임버홀 클래식 음악 대중화 확대에 기여
 - 총 관객 평균 425명(409석 만석, 매회 매진 이상의 성과 달성), 누적관객수 45,000명 (2013년: 15,000명)
 - 유료객석점유율 작년 43% 대비 60%로 대폭 상승(수익금 전액 kt소리찾기 활용)

(7) 대학생 대상 나눔 활동 추진

- 창의혁신 리더 장학금으로 대학생 창조인재 지원
 - 미래창조 인재 부문 2학기 장학생 선발 및 지급(155학교, 289명, 306백만원)
 - 사회혁신 인재 부문 장학생 활동 종료, 장학금 지급(20명, 49백만원)

(8) IT나눔 활동 실적

구분	계	정보소외계층	다문화	일반인	아동	소상공인
건수	20,447	8,797	3,506	3,568	4,121	455
연인원	317,756	104,744	30,226	47,496	132,144	3,146

7. 가족친화기업 인증

당사는 2010.11.19일 여성가족부로부터 「가족친화사회환경 조성 촉진 등에 관한 법률」 제 15조에 따라 가족친화기업으로 인증받았습니다.

(유효기간 : 2010.11.19 ~ 2015.11.18, 5년)

XI. 재무제표 등

1. 연결재무제표(주식회사 케이티와 그 종속회사)

- ※ 연결재무제표에 대한 주석은 별첨된 연결검토보고서상의 주석을 참고하시길 바랍니다.
- ※ 연결재무제표는 한국채택국제회계기준에 따라 작성되었으며 감사인의 검토를 받은 재무제표입니다.
- ※ 통신업의 특성상 각 부문이 공통으로 사용하는 자산, 부채가 대부분을 차지함에 따라 검토보고서 주석상에 부문별 자산, 부채를 기재하지 않았습니다.
- ※ 당기순이익을 구성하는 금융손익 및 법인세비용에 대해 부문별 구분이 불가능합니다.
- ※ 기업회계기준상(기준서 1008호 문단 23,25)에 의거 최고경영자에게 보고되는 수준의 회계내용을 공시하고 있으며, 당사는 부문별 영업수익, 영업이익, 유무형자산 감가상각비에 대해 공시하고 있습니다.
- ※ 한국채택국제회계기준(K-IFRS) 제1001호 "재무제표 표시" 개정 내용을 반영하여 작성되었습니다.
- ※ 2013년부터 적용되는 IFRS10(연결재무제표 기준서)이 도입됨에 따라, kt서브마린이 연결범위에 포함되었으며, 비교 가능성을 위하여 2012년 재무제표부터 소급하여 작성되었습니다.

연결 재무상태표

제 32 기	2013.12.31 현재
제 31 기	2012.12.31 현재
제 30 기	2011.12.31 현재

(단위 : 백만원)

	제 32 기	제 31 기	제 30 기
자산			
유동자산	9,968,449	10,517,419	9,790,659
현금및현금성자산	2,070,869	2,057,613	1,445,169
매출채권및기타채권	5,292,747	5,907,508	6,158,914
대출채권	838,724	668,113	698,030
금융리스채권	294,208	339,846	248,703
기타금융자산	480,062	245,985	253,625
매각예정자산			
당기법인세자산	35,273	862	838
재고자산	614,062	935,033	674,727
기타유동자산	342,504	362,459	310,653
비유동자산	24,878,084	24,040,489	22,294,750
매출채권및기타채권	813,471	1,072,966	1,723,415
대출채권	509,873	512,587	491,301
금융리스채권	415,729	521,809	487,957

기타금융자산	672,645	672,475	621,699
유형자산	16,386,964	15,806,366	14,022,695
투자부동산	1,105,495	1,155,213	1,159,105
무형자산	3,827,393	3,213,638	2,643,485
관계기업및조인트벤처투자	363,903	379,495	529,184
이연법인세자산	701,563	610,762	529,856
기타비유동자산	81,048	95,178	86,053
자산총계	34,846,533	34,557,908	32,085,409
부채			
유동부채	11,187,738	11,266,766	8,745,125
매입채무및기타채무	7,413,823	7,221,302	5,890,425
금융리스부채	19,487	14,033	46,155
차입금	3,020,706	3,197,029	2,112,438
기타금융부채	56,190	71,983	8,287
당기법인세부채	99,848	143,741	187,070
총당부채	114,755	205,591	122,585
이연수익	143,601	170,682	167,907
기타유동부채	319,328	242,405	210,258
비유동부채	10,793,885	10,073,167	10,802,475
매입채무및기타채무	1,058,884	701,360	651,713
금융리스부채	48,723	27,613	90,042
차입금	8,463,187	8,239,090	8,886,114
기타금융부채	184,112	69,813	288,473
순확정급여부채	586,083	549,243	
퇴직급여부채			425,712
총당부채	133,561	149,940	142,965
이연수익	147,837	157,395	160,981
이연법인세부채	169,498	137,287	124,437
기타비유동부채	2,000	41,426	32,038
부채총계	21,981,623	21,339,933	19,547,600
자본			
지배기업의 소유주지분	11,755,235	12,309,179	11,704,236
자본금	1,564,499	1,564,499	1,564,499
주식발행초과금	1,440,258	1,440,258	1,440,258
이익잉여금	10,046,883	10,646,383	10,219,633
기타포괄손익누계액	24,538	1,325	(22,865)
기타자본구성요소	(1,320,943)	(1,343,286)	(1,497,289)
비지배지분	1,109,675	908,796	833,573
비지배지분	1,109,675	908,796	833,573

자본총계	12,864,910	13,217,975	12,537,809
부채와 자본총계	34,846,533	34,557,908	32,085,409

연결 손익계산서

제 32 기 2013.01.01 부터 2013.12.31 까지
제 31 기 2012.01.01 부터 2012.12.31 까지
제 30 기 2011.01.01 부터 2011.12.31 까지

(단위 : 백만원)

	제 32 기	제 31 기	제 30 기
영업수익	23,810,599	23,856,375	21,272,033
영업비용	22,971,256	22,647,142	19,523,624
영업이익	839,343	1,209,233	1,748,409
기타수익	329,208	787,397	775,632
기타비용	822,797	316,531	546,256
금융수익	279,349	498,657	266,030
금융비용	636,962	781,993	637,406
관계기업및조인트벤처 순손익 지분	6,601	18,079	(3,038)
법인세비용차감전순이익	(5,258)	1,414,842	1,603,371
법인세비용	54,993	277,869	315,946
계속영업당기순이익	(60,251)	1,136,973	1,287,425
중단영업이익		31,534	164,594
당기순이익	(60,251)	1,105,439	1,452,019
당기순이익의 귀속			
지배기업의 소유주지분	(162,437)	1,046,127	1,446,551
계속영업이익	(162,437)	1,075,694	1,280,876
중단영업이익(손실)		(29,567)	165,675
비지배지분	102,186	59,312	5,468
계속영업이익	102,186	61,279	6,549
중단영업이익(손실)		(1,967)	(1,081)
지배기업 소유주지분에 대한 주당이익(단위: 원)			
기본주당손익	(666)	4,296	5,947
계속영업주당이익	(666)	4,417	5,266
중단영업주당이익(손실)		(121)	681
희석주당손익	(669)	4,296	5,946
계속영업주당이익	(669)	4,417	5,265
중단영업주당이익(손실)		(121)	681

연결 포괄손익계산서

제 32 기 2013.01.01 부터 2013.12.31 까지

제 31 기 2012.01.01 부터 2012.12.31 까지

제 30 기 2011.01.01 부터 2011.12.31 까지

(단위 : 백만원)

	제 32 기	제 31 기	제 30 기
당기순이익	(60,251)	1,105,439	1,452,019
기타포괄손익	108,607	(102,334)	7,648
당기손익으로 재분류되지 않는 항목			
순확정급여부채의 재측정요소	56,583	(130,492)	
관계기업 순확정급여부채의 재측정요소에 대한 지분	(455)	(1,131)	
후속적으로 당기손익으로 재분류될 수 있는 항목			
매도금융자산의 평가	49,778	23,952	60,834
매도가능금융자산의 기타포괄손익 중 당기손익에 포함된 재분류 조정	6,554	(4,865)	(1,376)
보험수리적손익			(108,065)
위험회피파생상품의 평가	(72,303)	(129,290)	16,459
위험회피파생상품의 기타포괄손익 중 당기손익에 포함된 재분류 조정	67,607	154,867	11,712
관계기업및조인트벤처 기타포괄손익에 대한 지분	2,896	(8,730)	(2,633)
관계기업및조인트벤처의 기타포괄손익중 당기손익에 포함된 재분류 조정			(2,055)
관계기업및조인트벤처의 보험수리적손익에 대한 지분			(1,918)
해외사업장환산외환차이	(2,053)	(6,645)	12,029
해외사업장환산외환차이중 당기손익에 포함된 재분류 조정			22,661
분기 법인세차감후 기타포괄손익			7,648
당기총포괄손익	48,356	1,003,105	1,459,667
총포괄손익의 귀속			
지배기업 소유주지분	(82,045)	937,542	1,396,415
비지배지분	130,401	65,563	63,252

연결 자본변동표

제 32 기 2013.01.01 부터 2013.12.31 까지

제 31 기 2012.01.01 부터 2012.12.31 까지

제 30 기 2011.01.01 부터 2011.12.31 까지

(단위 : 백만원)

		자본							비지배지분	자본 합계
		지배기업의 소유주지분								
		자본금	자본잉여금	이익잉여금	기타포괄손익누계액	기타자본구성요소	지배기업의 소유주지분 합계			
2011.01.01 (기초 자본)		1,564,499	1,440,258	9,466,168	(79,370)	(1,258,293)	11,133,262	220,793	11,354,055	
자본 의 변 동	총포괄			1,446,551			1,446,551	5,468	1,452,019	
	이익				5,090		5,090	54,368	59,458	
	보험수리적손익			(104,723)			(104,723)	(3,342)	(108,065)	
	당기총포괄손익									

	주주외 의 거래	위험회피피생상품의 평가			28,178		28,178	(7)	28,171	
		관계기업및조인트벤처의 기타포괄손익지분			(5,283)		(5,283)	595	(4,688)	
		관계기업및조인트벤처의 보험수리적손익에 대한 지분		(1,918)			(1,918)		(1,918)	
		관계기업및조인트벤처의 재측정요소손익 지분								
		해외사업장환산외환차이			28,520		28,520	6,170	34,690	
	총모금액	연차배당		(586,150)			(586,150)	(9,050)	(595,200)	
		연결발취 변동						503,588	503,588	
		종속기업 지분율 변동 효과				(253,445)	(253,445)	36,457	(216,988)	
		자기주식지분손실의 이익잉여금지분		(295)		295				
		기타				14,154	14,154	18,533	32,687	
2011.12.31 (기말자본)		1,564,499	1,440,258	10,219,633	(22,865)	(1,497,289)	11,704,236	833,573	12,537,809	
2012.01.01 (기초 자본)		1,564,499	1,440,258	10,219,633	(22,865)	(1,497,289)	11,704,236	833,573	12,537,809	
2012.12.31 의 연 말 잔 액	총모금액	당기손이익			1,046,127		1,046,127	59,312	1,105,439	
		매도가능금융자산의 평가			12,019		12,019	7,068	19,087	
		재측정요소손익			(131,644)		(131,644)	1,152	(130,492)	
		보험수리적손익								
		위험회피피생상품의 평가			25,628		25,628	(51)	25,577	
	이익	관계기업및조인트벤처의 기타포괄손익지분				(8,440)		(8,440)	(290)	(8,730)
		관계기업및조인트벤처의 보험수리적손익에 대한 지분								
		관계기업및조인트벤처의 재측정요소손익 지분			(1,131)		(1,131)		(1,131)	
		해외사업장환산외환차이			(5,017)		(5,017)	(1,628)	(6,645)	
		연차배당			(486,602)		(486,602)	(11,455)	(498,057)	
주주외 의 거래	연결발취 변동						133,767	133,767		
	종속기업 지분율 변동 효과				141,303	141,303	(163,404)	(22,101)		
	자기주식지분손실의 이익잉여금지분				13,353	13,353		13,353		
	기타				(653)	(653)	801	148		
	2012.12.31 (기말자본)		1,564,499	1,440,258	10,646,383	1,325	(1,343,286)	12,309,179	908,796	13,217,975
2013.01.01 (기초 자본)		1,564,499	1,440,258	10,646,383	1,325	(1,343,286)	12,309,179	908,796	13,217,975	
2013.12.31 의 연 말 잔 액	총모금액	당기손이익			(162,437)		(162,437)	102,186	(60,251)	
		매도가능금융자산의 평가				32,098		32,098	24,234	56,332
		재측정요소손익			57,641		57,641	(1,058)	56,583	
		보험수리적손익								
		위험회피피생상품의 평가				(4,711)		(4,711)	15	(4,696)
	이익	관계기업및조인트벤처의 기타포괄손익지분				2,570		2,570	326	2,896
		관계기업및조인트벤처의 보험수리적손익에 대한 지분								
		관계기업및조인트벤처의 재측정요소손익 지분			(462)		(462)	7	(455)	
		해외사업장환산외환차이			(6,744)		(6,744)	4,691	(2,053)	
		연차배당			(487,445)		(487,445)	(23,830)	(511,275)	
주주외 의 거래	연결발취 변동						9,452	9,452		
	종속기업 지분율 변동 효과				14,150	14,150	85,971	100,121		
	자기주식지분손실의 이익잉여금지분			(6,796)		6,796				
	기타				1,397	1,397	(1,115)	282		
	2013.12.31 (기말자본)		1,564,499	1,440,258	10,046,884	24,538	(1,320,943)	11,755,236	1,109,675	12,864,910

연결 현금흐름표

제 32 기 2013.01.01 부터 2013.12.31 까지

제 31 기 2012.01.01 부터 2012.12.31 까지

제 30 기 2011.01.01 부터 2011.12.31 까지

(단위 : 백만원)

	제 32 기	제 31 기	제 30 기
영업활동으로 인한 현금흐름	4,111,073	5,725,485	2,150,309
영업으로부터 창출된 현금흐름	4,677,260	6,439,692	2,905,037
이자지급	(546,802)	(561,378)	(512,643)
이자수취	194,065	208,640	156,932

배당금수취	24,641	17,742	15,330
법인세납부액	(238,091)	(379,211)	(414,631)
법인세환급액			284
투자활동으로 인한 현금흐름	(3,782,583)	(3,851,179)	(2,647,997)
투자활동으로 인한 현금유입액	623,244	1,255,967	1,812,179
대여금의 회수	70,451	106,896	66,713
매도가능금융상품의 처분	78,811	113,068	65,760
관계기업및조인트벤처투자주식의 처분	22,455	21,818	102,563
장단기금융상품의 처분	319,465	362,481	240,779
유형자산 및 투자부동산의 처분	100,469	618,786	594,250
무형자산의 처분	18,336	7,061	14,763
연결범위 제외로 인한 현금유입액	7,498	25,857	727,351
연결범위 편입으로 인한 현금유입액	5,759		
투자활동으로 인한 현금유출액	(4,405,827)	(5,107,146)	(4,460,176)
대여금의 지급	31,279	130,425	71,450
매도가능금융상품의 취득	127,052	86,622	188,752
관계기업및조인트벤처투자주식의 취득	16,338	59,464	65,055
장단기금융상품의 취득	588,893	511,914	257,619
유형자산의 취득	3,088,185	3,760,255	3,208,337
무형자산의 취득	549,967	526,878	476,888
연결범위 편입으로 감소	4,113	31,588	192,075
재무활동으로 인한 현금흐름	(311,794)	(1,277,804)	768,472
재무활동으로 인한 현금유입액	6,240,400	4,316,597	7,438,640
차입금의 차입	6,199,601	4,258,995	7,224,666
파생상품의 만기청산	6,218	39,001	130,119
연결자본거래에 의한 현금유입액	34,581	7,232	83,855
자기주식의 처분		11,369	
기타재무활동으로인한현금유입액			
재무활동으로 인한 현금유출액	(6,552,194)	(5,594,401)	(6,670,168)
차입금의 상환	5,956,340	4,590,608	6,025,054
배당의 지급	511,275	498,057	595,200
금융리스부채의 감소	6,841	190,380	47,701
파생상품부채의 만기청산	73,631		
연결자본거래에 의한 현금유출액	4,107	315,356	2,213
기타재무활동으로 인한 현금유출액			
현금및현금성자산에 대한 환율변동효과	(3,440)	(1,038)	12,744
현금의 증가	13,256	595,464	283,528
기초의 현금	2,057,613	1,462,149	1,161,641
기말의 현금	2,070,869	2,057,613	1,445,169

2. 재무제표(주식회사 케이티)

※ 재무제표에 대한 주석은 별첨된 검토보고서상의 주석을 참고하시길 바랍니다.

※ 재무제표는 한국채택국제회계기준에 따라 작성되었으며 감사인의 검토를 받은 재무제표입니다.

※ 한국채택국제회계기준(K-IFRS) 제1001호 "재무제표 표시" 개정 내용을 반영하여 작성되었습니다.

재무상태표

제 32 기	2013.12.31 현재
제 31 기	2012.12.31 현재
제 30 기	2011.12.31 현재

(단위 : 백만원)

	제 32 기	제 31 기	제 30 기
자산			
유동자산	4,711,799	6,089,523	6,375,600
현금및현금성자산	1,023,946	1,172,981	790,107
매출채권및기타채권	3,007,471	3,951,132	4,832,373
기타금융자산	15,002	8,785	57,473
재고자산	478,388	809,379	514,076
당기법인세자산	34,429		
기타유동자산	152,563	147,246	181,571
비유동자산	20,982,095	20,419,253	20,078,007
매출채권및기타채권	674,795	926,081	1,607,843
기타금융자산	141,760	156,096	216,078
유형자산	13,087,625	13,009,279	13,305,475
투자부동산	564,002	573,740	1,118,757
무형자산	2,712,527	2,122,153	1,745,976
종속기업·관계기업및조인트벤처투자	3,361,677	3,303,346	1,577,406
이연법인세자산	401,109	290,596	467,890
기타비유동자산	38,600	37,962	38,582
자산총계	25,693,894	26,508,776	26,453,607
부채			
유동부채	7,041,105	7,338,080	6,035,682
매입채무및기타채무	5,015,360	4,965,848	4,425,214
차입금	1,582,859	1,780,966	1,086,193
기타금융부채	49,392	66,625	5,000

당기법인세부채		72,857	149,543
총당부채	110,676	202,910	114,324
이연수익	128,170	151,668	160,889
기타유동부채	154,648	97,206	94,519
비유동부채	7,608,732	7,299,501	8,683,992
매입채무및기타채무	1,048,918	675,813	596,930
차입금	5,702,972	5,785,217	7,415,355
기타금융부채	105,679	50,032	1,076
순확정급여부채	520,788	496,324	
퇴직급여부채			395,741
총당부채	97,847	110,833	101,612
이연수익	130,887	140,382	146,662
기타비유동부채	1,641	40,900	26,616
부채총계	14,649,837	14,637,581	14,719,674
자본			
자본총계	11,044,057	11,871,195	11,733,933
자본금	1,564,499	1,564,499	1,564,499
주식발행초과금	1,440,258	1,440,258	1,440,258
이익잉여금	9,277,248	10,103,996	10,008,964
기타포괄손익누계액	(3,449)	(2,662)	(28,684)
기타자본구성요소	(1,234,499)	(1,234,896)	(1,251,104)
부채와 자본총계	25,693,894	26,508,776	26,453,607

손익계산서

제 32 기 2013.01.01 부터 2013.12.31 까지

제 31 기 2012.01.01 부터 2012.12.31 까지

제 30 기 2011.01.01 부터 2011.12.31 까지

(단위 : 백만원)

	제 32 기	제 31 기	제 30 기
영업수익	17,937,079	18,863,237	19,323,633
영업비용	17,627,129	17,802,476	17,657,711
영업이익	309,950	1,060,761	1,665,922
기타수익	332,104	647,569	843,184
기타비용	824,720	283,718	483,180
금융수익	234,148	468,619	243,789
금융비용	576,199	743,570	611,437
법인세비용차감전순이익	(524,717)	1,149,661	1,658,278

법인세비용	(132,406)	440,842	369,223
당기순이익	(392,311)	708,819	1,289,055
기본주당순이익(단위:원)	(1,609)	2,910	5,299
희석주당순이익(단위:원)	(1,609)	2,909	5,298

포괄손익계산서

제 32 기 2013.01.01 부터 2013.12.31 까지

제 31 기 2012.01.01 부터 2012.12.31 까지

제 30 기 2011.01.01 부터 2011.12.31 까지

(단위 : 백만원)

	제 32 기	제 31 기	제 30 기
당기순이익	(392,311)	708,819	1,289,055
기타포괄손익	59,018	(101,163)	(65,336)
당기손익으로 재분류되지 않는 항목	59,805	(127,185)	
순확정급여부채의 재측정요소	59,805	(127,185)	
후속적으로 당기손익으로 재분류될 수 있는 항목	(787)	26,022	
매도금융자산의 평가	2,199	(299)	(792)
매도가능금융자산의 기타포괄손익 중 당기손익에 포함 된 재분류 조정	2,018	(170)	
보험수리적손익			(92,817)
위험회피파생상품의 평가	(72,610)	(128,376)	63,306
위험회피파생상품의 기타포괄손익 중 당기손익에 포함 된 재분류 조정	67,606	154,867	(35,033)
당기 법인세차감후 기타포괄손익	59,018	(101,163)	
당기총포괄손익	(333,293)	607,656	1,223,719

자본변동표

제 32 기 2013.01.01 부터 2013.12.31 까지

제 31 기 2012.01.01 부터 2012.12.31 까지

제 30 기 2011.01.01 부터 2011.12.31 까지

(단위 : 백만원)

		자본					
		자본금	주식발행초과금	이익잉여금	기타포괄손익누계액	기타자본구성요소	자본 합계
2011.01.01 (기초 자본)		1,564,499	1,440,258	9,399,171	(56,165)	(1,256,626)	11,091,137
자본의 변동	총포괄이 익	당기순이익			1,289,055		1,289,055
		매도가능금융자산평가				(792)	(792)
		순확정급여부채의 재측정요소					
		보험수리적손익			(92,817)		(92,817)
		위험회피파생상품평가				28,273	28,273
	주주와의 거래	연차배당			(586,150)		(586,150)
		자기주식처분손실 이익잉여금처분			(295)		295
		자기주식의 처분					

		기타					5,227	5,227
2011.12.31 (기말자본)			1,564,499	1,440,258	10,008,964	(28,684)	(1,251,104)	11,733,933
2012.01.01 (기초 자본)			1,564,499	1,440,258	10,008,964	(28,684)	(1,251,104)	11,733,933
자본의 변동	총포괄이익	당기순이익			708,819			708,819
		매도가능금융자산평가				(469)	(469)	
		순확정급여부채의 재측정요소			(127,185)		(127,185)	
		보험수리적손익						
		위험회피파생상품평가				26,491	26,491	
	주주와의 거래	연차배당			(486,602)			(486,602)
		자기주식처분손실 이익잉여금처분						
		자기주식의 처분					13,353	13,353
		기타					2,855	2,855
	2012.12.31 (기말자본)			1,564,499	1,440,258	10,103,996	(2,662)	(1,234,896)
2013.01.01 (기초 자본)			1,564,499	1,440,258	10,103,996	(2,662)	(1,234,896)	11,871,195
자본의 변동	총포괄이익	당기순이익			(392,311)			(392,311)
		매도가능금융자산평가				4,217	4,217	
		순확정급여부채의 재측정요소			59,805		59,805	
		보험수리적손익						
		위험회피파생상품평가				(5,004)	(5,004)	
	주주와의 거래	연차배당			(487,445)			(487,445)
		자기주식처분손실 이익잉여금처분			(6,797)		6,797	
		자기주식의 처분						
		기타					(6,400)	(6,400)
	2013.12.31 (기말자본)			1,564,499	1,440,258	9,277,248	(3,449)	(1,234,499)

현금흐름표

제 32 기 2013.01.01 부터 2013.12.31 까지
제 31 기 2012.01.01 부터 2012.12.31 까지
제 30 기 2011.01.01 부터 2011.12.31 까지

(단위 : 백만원)

	제 32 기	제 31 기	제 30 기
영업활동으로 인한 현금흐름	3,954,047	5,188,739	2,416,072
영업으로부터 창출된 현금흐름	4,379,707	5,868,539	3,146,921
이자지급	(389,055)	(413,470)	(422,470)
이자수취	22,221	30,727	26,149
배당금수취	45,079	9,614	42,387
법인세납부액	(103,905)	(306,671)	(376,915)
법인세환급			
투자활동으로 인한 현금흐름	(3,251,254)	(3,590,397)	(2,951,610)
투자활동으로 인한 현금유입액	204,330	712,792	1,042,076
대여금의 회수	65,426	92,838	60,740
단기금융상품의 처분		778	10,000
매도가능증권의 처분	11,039	2,836	3,013
종속기업·관계기업및조인트벤처투자주식의 처분	27,077	3,025	420,282
유형자산의 처분	85,737	608,003	541,974
무형자산의 처분	15,051	5,312	6,067
투자활동으로 인한 현금유출액	(3,455,584)	(4,303,189)	(3,993,686)

대여금의 지급	22,300	124,378	58,546
단기금융상품의 취득		28	450
장기금융상품의 취득	3,150		
당기손익인식금융자산의 취득		5,684	
파생상품의 취득		3,595	
매도가능증권의 취득	8,473	28,720	32,207
종속기업·관계기업및조인트벤처투자주식의 취득	83,634	341,840	450,522
유형자산의 취득	2,855,519	3,296,805	3,006,524
무형자산의 취득	482,508	502,139	445,437
재무활동으로 인한 현금흐름	(851,773)	(1,215,448)	424,333
재무활동으로 인한 현금유입액	3,338,455	1,640,909	4,797,439
차입금의 차입	3,336,825	1,594,564	4,667,320
파생상품의 만기청산	1,630	35,162	130,119
자기주식의 처분		11,183	
재무활동으로 인한 현금유출액	(4,190,228)	(2,856,357)	(4,373,106)
배당금의 지급	487,445	486,602	586,150
차입금의 상환	3,515,917	2,281,370	3,729,012
파생상품의 만기청산	68,377		
파생상품의취득			
금융리스부채의 감소	118,489	88,385	57,944
현금및현금성자산에 대한 환율변동효과	(55)	(20)	4
현금의 증가	(149,035)	382,874	(111,201)
기초의 현금	1,172,981	790,107	901,308
기말의 현금	1,023,946	1,172,981	790,107

3. 대손충당금 설정현황

가. 최근 3사업연도의 계정과목별 대손충당금 설정내역

(단위 : 백만원)

구분	계정과목	채권총액	대손충당금	대손충당금 설정률
제32기	매출채권(A)	3,762,840	523,098	13.9%
	비유동매출채권(B)	370,833	2,568	0.7%
	매출채권소계(C=A+B)	4,133,673	525,666	12.7%
	기타채권(D)	2,195,825	142,821	6.5%
	비유동기타채권(E)	454,981	9,775	2.1%
	기타채권소계(F=D+E)	2,650,806	152,596	5.8%
	대출채권(G)	873,896	35,172	4.0%
	비유동대출채권(H)	547,776	37,903	6.9%
	대출채권 소계(I=G+H)	1,421,672	73,075	5.1%
	금융리스채권(J)	299,025	4,817	1.6%

	비유동금융리스채권(K)	431,102	15,373	3.6%	
	금융리스채권 소계 (L=J+K)	730,127	20,190	2.8%	
	기타자산(M)	351,133	8,628	2.5%	
	비유동기타자산(N)	84,916	3,868	4.6%	
	기타자산 소계(O=M+N)	436,049	12,496	2.9%	
	합계(C+F+I+L+O)	9,372,327	784,023	8.4%	
제31기	매출채권(A)	4,437,156	464,126	10.5%	
	비유동매출채권(B)	636,051	3,992	0.6%	
	매출채권 소계(C=A+B)	5,073,207	468,118	9.2%	
	기타채권(D)	2,100,682	166,204	7.9%	
	비유동기타채권(E)	450,643	9,736	2.2%	
	기타채권 소계(F=D+E)	2,551,325	175,940	6.9%	
	대출채권(G)	702,604	34,491	4.9%	
	비유동대출채권(H)	543,292	30,705	5.7%	
	대출채권 소계(I=G+H)	1,245,896	65,196	5.2%	
	금융리스채권(J)	347,158	7,312	2.1%	
	비유동금융리스채권(K)	536,431	14,622	2.7%	
	금융리스채권 소계 (L=J+K)	883,589	21,934	2.5%	
	기타자산(M)	369,140	6,681	1.8%	
	비유동기타자산(N)	99,784	4,865	4.9%	
	기타자산 소계(O=M+N)	468,924	11,546	2.5%	
		합계(C+F+I+L+O)	10,222,941	742,734	7.3%
	제30기	매출채권(A)	5,253,942	462,502	8.8%
비유동매출채권(B)		1,337,514	10,716	0.8%	
매출채권 소계(C=A+B)		6,591,456	473,218	7.2%	
기타채권(D)		1,536,516	169,042	11.0%	
비유동기타채권(E)		396,714	97	0.0%	
기타채권 소계(F=D+E)		1,933,230	169,139	8.7%	
대출채권(G)		722,302	24,272	3.4%	
비유동대출채권(H)		510,616	19,315	3.8%	
대출채권 소계(I=G+H)		1,232,918	43,587	3.5%	
금융리스채권(J)		251,445	2,742	1.1%	
비유동금융리스채권(K)		494,081	6,124	1.2%	
금융리스채권 소계 (L=J+K)		745,526	8,866	1.2%	
기타자산(M)		315,127	4,474	1.4%	
비유동기타자산(N)		89,922	3,869	4.3%	
		기타자산 소계(O=M+N)	405,049	8,343	2.1%

	합계(C+F+I+L+O)	10,908,179	703,153	6.4%
--	---------------	------------	---------	------

나. 최근 3사업연도의 대손충당금 변동현황

(단위 : 백만원)

구분	제32기	제31기	제30기
1. 기초 대손충당금 잔액합계	742,734	703,271	707,179
2. 연결범위변동	338	17,438	26,970
3. 순대손처리액(① - ② ± ③)	146,666	128,366	180,062
① 대손처리액(상각채권액)	154,047	136,652	189,109
② 상각채권회수액	5,268	5,571	6,336
③ 기타증감액	2,113	2,715	2,711
4. 대손상각비 계상(환입)액	187,617	150,391	149,066
5. 기말 대손충당금 잔액합계	784,023	742,734	703,153

다. 매출채권관련 대손충당금 설정방침

○ 대손충당금 설정기준

연결회사는 재무제표일 현재 매출채권의 회수가능성에 대한 개별분석 및 과거의 대손경험율을 토대로 하여 예상되는 대손추정액을 대손충당금으로 설정하고 있습니다.

○ 대손충당금 설정방법

연결회사는 매출채권과 기타채권 잔액에 대하여 과거 경험을 바탕으로 연령별 대손율을 산정하여 적용하고 있으며 일부 채권에 대하여는 개별분석에 의한 대손율을 적용하고 있습니다.

- 대손설정금액 = 매출채권 잔액 * 대손설정율

○ 대손처리 기준

당사는 아래와 같이 일반적인 매출채권 관리 절차를 통하여 민/상법상 소멸시효가 완성된 채권이나 회수가 불가능하거나 회수에 경제성이 없다고 판단한 채권에 대하여 대손 처리하고 있습니다

- 채권종류별 소멸시효 완성 채권
- 해지후 6개월 경과한 10만원 이하 소액 채권
- 기타 회수불능 채권

라. 당해 사업연도말 현재 경과기간별 매출채권잔액 현황

(단위 : 백만원)

구분		6월 이하	6월 초과 1년 이하	1년 초과 3년 이하	3년 초과	계
금액	일반	3,634,665	105,607	343,102	-	4,083,373
	특수관계자	50,300	-	-	-	50,300
	계	3,684,965	105,607	343,102	-	4,133,673
구성비율		89.1%	2.6%	8.3%	0.0%	100.0%

4. 재고자산의 보유 및 실사내역 등

가. 최근 3사업연도의 재고자산의 사업부문별 보유현황

(단위 : 백만원)

사업부문	계정과목	제32기	제31기	제30기
통신사업	상품	596,246	668,261	593,194
	미착품	611	193,720	-
	기 타	17,205	73,052	81,533
	소 계	614,062	935,033	674,727
합 계	상품	596,246	668,261	593,194
	미착품	611	193,720	-
	기 타	17,205	73,052	1,533
	합 계	614,062	935,033	674,727
총자산대비 재고자산 구성비율(%)		1.76%	2.71%	2.10%
[재고자산합계 ÷ 기말자산총계 × 100]				
재고자산회전율(회수)		5.19	5.75	6.59
[매출원가 ÷ {(기초재고 + 기말재고) ÷ 2}]				

주1) 매출원가는 상품구입비 전체금액

주2) 재고자산금액은 평가손실충당금을 차감한 순액으로 계산

나. 재고자산의 실사내역 등

32기(2013년) 당기말 재고실사를 실시하였으며 실사일 현재의 재고수량과 결산일의 재고수량과의 차이를 확인하는 절차로서 재고실사일과 결산일 사이의 내부통제의 유효성을 평가하였습니다. 또한 결산일의 재고수량과의 차이를 보이는 품목에 대하여 재고실사일과 결산일 사이에 변동된 내역에 대한 출고의 경우 출고증이나 세금계산서, 입고의 경우에는 입고증 등 원시증빙을 확인하였습니다.

32(당)기 당기말 재고자산 중 평가손실충당금 내역은 아래와 같습니다.

(단위 : 백만원)

계정과목	취득원가	보유금액	당기말 평가손실충당금	기말잔액
상품	719,164	719,164	(122,919)	596,245
미착품	611	611	-	611
기타	17,495	17,495	(289)	17,206
합계	737,270	737,270	(123,208)	614,062

채무증권 발행실적

(기준일 : 2013년 12월 31일)

(단위 : 백만원, %)

발행회사	증권종류	발행량	발행일자	권면	이자율	평가등급	만기일	상환	주관회사

	평가기관	종역	법				여부		
kt	회사채	공모	2011.01.19	107,560	USD 3M Libor+1.00%(변동금리)	AAA(한국기업평가, 한국신용평가, 한신정평가)	2013.01.18	상환	대우증권, 동부증권
kt	회사채	공모	2011.01.19	107,560	USD 3M Libor+1.05%(변동금리)	AAA(한국기업평가, 한국신용평가, 한신정평가)	2014.01.17	미상환	대우증권, 동부증권
kt	회사채	공모	2011.01.26	384,535	1.58%	A3 (Moody's), A (S&P)	2013.01.25	상환	Citigroup, Dalwa증권
kt	회사채	공모	2011.03.29	260,000	4.47%	AAA(한국기업평가, 한국신용평가, 한신정평가)	2018.03.29	미상환	우리투자증권, 대우증권, 동양증권증권
kt	회사채	공모	2011.04.26	210,000	4.35%	AAA(한국기업평가, 한국신용평가, 한신정평가)	2016.04.26	미상환	케이비투자증권, 동양증권증권
kt	회사채	공모	2011.04.26	380,000	4.71%	AAA(한국기업평가, 한국신용평가, 한신정평가)	2021.04.26	미상환	케이비투자증권, 대우증권, 동양증권증권, 신영증권
kt	회사채	공모	2011.08.26	260,000	3.94%	AAA(한국기업평가, 한국신용평가, 한신정평가)	2016.08.26	미상환	대우증권, 삼성증권, 신한금융투자, 케이비투자증권
kt	회사채	공모	2011.08.26	90,000	3.99%	AAA(한국기업평가, 한국신용평가, 한신정평가)	2018.08.26	미상환	우리투자증권, 동부증권, 케이비투자증권
kt	회사채	공모	2011.08.26	250,000	4.09%	AAA(한국기업평가, 한국신용평가, 한신정평가)	2021.08.26	미상환	대우증권, 삼성증권, 동부증권, 우리투자증권, 케이비투자증권
kt	회사채	공모	2011.10.28	320,000	4.11%	AAA(한국기업평가, 한국신용평가, 한신정평가)	2016.10.28	미상환	대우증권, 한화증권
kt	회사채	공모	2011.10.28	100,000	4.31%	AAA(한국기업평가, 한국신용평가, 한신정평가)	2021.10.28	미상환	대우증권, 한화증권
kt	회사채	공모	2011.12.22	50,000	3.81%	AAA(한국기업평가, 한국신용평가, 한신정평가)	2016.12.22	미상환	우리투자증권
kt	회사채	공모	2011.12.22	90,000	4.09%	AAA(한국기업평가, 한국신용평가, 한신정평가)	2021.12.22	미상환	하이투자증권, 신한금융투자
kt	회사채	공모	2011.12.22	160,000	4.27%	AAA(한국기업평가, 한국신용평가, 한신정평가)	2031.12.22	미상환	대우증권, 우리투자증권, 신한금융투자
kt	회사채	공모	2013.04.10	120,000	2.74%	AAA(한국기업평가, 한국신용평가, 한신정평가)	2018.04.10	미상환	우리투자증권, 한국투자증권, 대우증권, 케이비투자증권, 삼성증권
kt	회사채	공모	2013.04.10	190,000	2.95%	AAA(한국기업평가, 한국신용평가, 한신정평가)	2023.04.10	미상환	우리투자증권, 한국투자증권, 대우증권, 케이비투자증권, 삼성증권
kt	회사채	공모	2013.04.10	100,000	3.17%	AAA(한국기업평가, 한국신용평가, NICE신용평가)	2033.04.10	미상환	우리투자증권, 한국투자증권, 대우증권, 케이비투자증권, 삼성증권
kt	회사채	공모	2013.09.16	200,000	2.95%	AAA(한국기업평가, 한국신용평가, NICE신용평가)	2018.09.16	미상환	대우증권, 우리투자증권, 한국투자증권, 삼성증권, 케이비투자증권
kt	회사채	공모	2013.09.16	300,000	3.17%	AAA(한국기업평가, 한국신용평가, NICE신용평가)	2020.09.16	미상환	대우증권, 우리투자증권, 한국투자증권, 삼성증권, 케이비투자증권
kt	회사채	공모	2012.01.20	376,460	3.88%	A (S&P), A (Fitch Ratings)	2017.01.20	미상환	Citigroup, Goldman Sachs, JPMorgan
kt	회사채	공모	2013.01.29	54,934	0.59%	A (S&P), A (Fitch Ratings)	2015.01.28	미상환	Citigroup, Dalwa증권, Nomura증권
kt	회사채	공모	2013.01.29	199,958	0.70%	A (S&P), A (Fitch Ratings)	2016.01.28	미상환	Citigroup, Dalwa증권, Nomura증권
kt	회사채	공모	2013.01.29	74,709	0.86%	A (S&P), A (Fitch Ratings)	2018.01.26	미상환	Citigroup, Dalwa증권, Nomura증권
kt	회사채	사모	2013.08.28	322,680	Libor(3M)+1.15%	-	2018.08.28	미상환	DBS Bank
kt ens	기업어음증권	사모	2011.02.11	1,500	3.50%		2011.02.18	상환	동양종합금융증권
kt ens	기업어음증권	사모	2011.02.15	1,500	3.50%		2011.02.21	상환	동양종합금융증권
kt ens	기업어음증권	사모	2011.02.18	1,000	3.50%		2011.02.28	상환	동양종합금융증권
kt ens	기업어음증권	사모	2011.02.21	2,500	3.50%		2011.02.28	상환	동양종합금융증권
kt ens	기업어음증권	사모	2011.02.25	4,000	3.50%		2011.02.28	상환	동양종합금융증권
kt ens	기업어음증권	사모	2011.02.28	3,000	3.50%		2011.03.09	상환	동양종합금융증권
kt ens	기업어음증권	사모	2011.03.07	2,500	3.50%		2011.03.09	상환	동양종합금융증권
kt ens	회사채	공모	2011.07.25	5,000	5.04%	A(한신정평가주식회사, 한국신용평가주식회사)	2014.07.25	미상환	한국산업은행
kt ens	기업어음증권	사모	2011.11.30	5,000	4.20%		2011.12.15	상환	메리츠종합금융증권 주식회사
kt ens	기업어음증권	사모	2012.02.29	1,500	4.10%		2012.03.02	상환	메리츠종합금융증권 주식회사
kt ens	기업어음증권	사모	2012.03.07	500	4.10%		2012.03.22	상환	메리츠종합금융증권 주식회사
kt ens	기업어음증권	사모	2012.03.09	1,000	4.10%		2012.03.22	상환	메리츠종합금융증권 주식회사
kt ens	기업어음증권	사모	2012.03.12	2,500	4.10%		2012.03.22	상환	메리츠종합금융증권 주식회사
kt ens	기업어음증권	사모	2012.03.20	2,500	4.10%		2012.03.29	상환	메리츠종합금융증권 주식회사
kt ens	기업어음증권	사모	2012.03.22	2,000	4.10%		2012.03.30	상환	메리츠종합금융증권 주식회사
kt ens	기업어음증권	사모	2012.07.30	1,000	3.95%		2012.08.09	상환	메리츠종합금융증권 주식회사
kt ens	기업어음증권	사모	2012.08.06	1,000	3.85%		2012.08.09	상환	메리츠종합금융증권 주식회사
kt ens	기업어음증권	사모	2012.08.10	7,000	3.85%		2012.08.29	상환	메리츠종합금융증권 주식회사
kt ens	기업어음증권	사모	2012.08.23	1,000	3.85%		2012.09.05	상환	메리츠종합금융증권 주식회사
kt linkus	기업어음증권	사모	2011.01.05	7,000	5.11%	BBB?(신한은행)	2011.07.05	상환	신한은행
kt linkus	기업어음증권	사모	2013.07.12	12,000	4.83%	BBB(신한은행)	2014.07.12	미상환	신한은행
kt music	회사채	사모	2012.11.26	19,052	-(주석1)	-	2015.11.26	미상환	-
kt skylife	회사채	사모	2011.11.14	3,000	3.00%	-	2016.12.31	미상환	-
kt skylife	회사채	공모	2012.04.23	80,000	3.80%	A+(한국기업평가, NICE신용평가)	2015.04.23	미상환	우리투자증권
kt 텔레캅	회사채	사모	2011.01.20	15,000	2		2016.01.20	미상환	교보증권
kt 텔레캅	회사채	공모	2013.01.24	30,000	3.43	A(한국기업평가, 한국신용평가)	2016.01.24	미상환	우리투자증권
kt렌탈	회사채	공모	2011.04.05	50,000	4.61%	A+(한신정, 한기평, 한신정)	2014.04.05	미상환	현대증권
kt렌탈	회사채	공모	2011.04.05	65,000	5.25%	A+(한신정, 한기평, 한신정)	2016.04.05	미상환	현대증권
kt렌탈	회사채	공모	2011.09.05	45,000	4.85%	A+(한기평, 한신정)	2016.09.05	미상환	KB투자증권
kt렌탈	회사채	공모	2011.10.31	90,000	4.50%	A+(한신정, 한기평, NICE)	2014.10.31	미상환	현대증권
kt렌탈	기업어음증권	사모	2012.02.06	45,000	3.75%	A2+(한기평, NICE)	2012.08.07	상환	현대증권
kt렌탈	기업어음증권	사모	2012.03.12	10,000	3.74%	A2+(한기평, NICE)	2012.08.07	상환	현대증권

kt연말	기업여유증권	사모	2012.04.05	10,000	3.75%	A2+(한기평,NICE)	2012.10.09	상환	한국투자증권
kt연말	기업여유증권	사모	2012.04.09	10,000	3.75%	A2+(한기평,NICE)	2012.10.09	상환	한국투자증권
kt연말	기업여유증권	사모	2012.04.26	10,000	3.73%	A2+(한기평,NICE)	2012.10.09	상환	삼성증권
kt연말	기업여유증권	사모	2012.05.24	40,000	3.57%	A1(한기평,NICE)	2012.11.23	상환	현대증권
kt연말	회사채	공모	2012.06.15	100,000	3.73%	A+(한신평,한기평,NICE)	2015.06.15	미상환	우리투자증권
kt연말	회사채	공모	2012.06.15	100,000	3.97%	A+(한신평,한기평,NICE)	2017.06.15	미상환	우리투자증권
kt연말	기업여유증권	사모	2012.08.13	50,000	3.08%	A1(한기평,NICE)	2015.08.13	미상환	현대증권
kt연말	기업여유증권	사모	2012.08.13	60,000	3.08%	A1(한기평,NICE)	2015.08.13	미상환	삼성증권
kt연말	기업여유증권	사모	2012.08.20	20,000	3.08%	A1(한기평,NICE)	2012.11.23	상환	현대증권
kt연말	기업여유증권	사모	2012.10.09	30,000	3.13%	A1(한기평,NICE)	2012.11.15	상환	한국투자증권
kt연말	기업여유증권	사모	2012.10.22	30,000	2.97%	A1(한기평,NICE)	2013.02.04	상환	삼성증권
kt연말	기업여유증권	사모	2012.11.15	30,000	2.86%	A1(한기평,NICE)	2012.11.20	상환	현대증권
kt연말	회사채	공모	2012.11.20	100,000	3.19%	AA-(한신평,한기평,NICE)	2015.11.20	미상환	KB투자증권, 신한금융투자
kt연말	회사채	공모	2012.11.20	100,000	3.33%	AA-(한신평,한기평,NICE)	2017.11.20	미상환	KB투자증권, 신한금융투자
kt연말	기업여유증권	사모	2012.12.17	30,000	3.10%	A1(한기평,NICE)	2013.04.22	상환	현대증권
kt연말	기업여유증권	사모	2012.12.20	30,000	3.10%	A1(한기평,NICE)	2013.04.22	상환	삼성증권
kt연말	기업여유증권	사모	2013.01.21	20,000	2.94%	A1(한기평,NICE)	2014.02.07	미상환	현대증권
kt연말	회사채	사모	2013.01.25	53,000	3.26%	-	2018.03.21	미상환	현대증권
kt연말	회사채	사모	2013.02.05	54,000	3.21%	-	2018.03.21	미상환	현대증권
kt연말	기업여유증권	사모	2013.03.11	20,000	2.81%	A1(한기평,NICE)	2016.03.11	미상환	삼성증권
kt연말	기업여유증권	사모	2013.03.11	10,000	2.81%	A1(한기평,NICE)	2016.03.11	미상환	현대증권
kt연말	기업여유증권	사모	2013.03.20	40,000	2.80%	A1(한기평,NICE)	2017.03.20	미상환	현대증권
kt연말	회사채	사모	2013.04.08	50,000	2.92%	-	2018.06.21	미상환	우리투자증권
kt연말	회사채	사모	2013.04.09	50,000	2.92%	-	2018.06.21	미상환	대신증권
kt연말	기업여유증권	사모	2013.04.22	50,000	2.78%	A1(한기평,NICE)	2016.04.22	미상환	IBK투자증권
kt연말	기업여유증권	사모	2013.04.22	20,000	2.78%	A1(한기평,NICE)	2016.04.22	미상환	삼성증권
kt연말	회사채	사모	2013.05.03	50,000	2.98%	-	2018.06.21	미상환	NH농협증권
kt연말	기업여유증권	사모	2013.06.18	30,000	2.73%	A1(한기평,NICE)	2014.06.13	미상환	현대증권
kt연말	기업여유증권	사모	2013.06.20	40,000	2.75%	A1(한기평,NICE)	2014.05.20	미상환	현대증권
kt연말	기업여유증권	사모	2013.07.22	30,000	2.59%	A1(한신평,한기평)	2013.09.23	상환	IBK투자증권
kt연말	기업여유증권	사모	2013.08.02	30,000	2.68%	A1(한신평,한기평)	2013.09.23	상환	현대증권
kt연말	기업여유증권	공모	2013.09.09	60,000	2.93%	A1(한신평,한기평)	2016.09.09	미상환	현대증권
kt연말	기업여유증권	공모	2013.09.09	40,000	2.93%	A1(한신평,한기평)	2016.09.09	미상환	신한금융투자
kt연말	회사채	공모	2013.11.20	40,000	3.126%	AA-(한신평,NICE)	2015.11.20	미상환	신한금융투자, 우리투자증권
kt연말	회사채	공모	2013.11.20	60,000	3.39%	AA-(한신평,NICE)	2016.11.20	미상환	신한금융투자, 우리투자증권
kt 오도리 스	기업여유증권	사모	2013.07.09	5,000	3.45%	A20(한신평,한기평,한신정)	2013.10.10	상환	금조총합금융
우그린카	회사채	사모	2013.10.01	4,200	2.00	-	2018.09.30	미상환	-
우그린카	회사채	사모	2013.10.01	19	2.00%	-	2018.09.30	미상환	-
우그린카	회사채	사모	2013.10.01	30	2.00%	-	2018.09.30	미상환	-
우그린카	회사채	사모	2013.10.01	32	2.00%	-	2018.09.30	미상환	-
우그린카	회사채	사모	2013.10.01	30	2.00%	-	2018.09.30	미상환	-
우그린카	회사채	사모	2013.10.01	34	2.00%	-	2018.09.30	미상환	-
우그린카	회사채	사모	2013.10.01	34	2.00%	-	2018.09.30	미상환	-
kt capital	기업여유증권	사모	2011.01.05	5,000	2.88%	A2+(한국신용평가,나이스신용평가,한국기업평가)	2011.01.18	상환	KT투자증권
kt capital	기업여유증권	사모	2011.01.06	20,000	2.85%	A2+(한국신용평가,나이스신용평가,한국기업평가)	2011.01.20	상환	동양증권(주)
kt capital	기업여유증권	사모	2011.01.06	10,000	2.88%	A2+(한국신용평가,나이스신용평가,한국기업평가)	2011.01.25	상환	신한은행
kt capital	기업여유증권	사모	2011.01.06	10,000	2.97%	A2+(한국신용평가,나이스신용평가,한국기업평가)	2011.02.10	상환	신한은행
kt capital	기업여유증권	사모	2011.01.07	10,000	3.05%	A2+(한국신용평가,나이스신용평가,한국기업평가)	2011.04.07	상환	외환은행
kt capital	기업여유증권	사모	2011.01.10	5,000	3.22%	A2+(한국신용평가,나이스신용평가,한국기업평가)	2011.06.10	상환	신한은행
kt capital	기업여유증권	사모	2011.01.11	10,000	2.85%	A2+(한국신용평가,나이스신용평가,한국기업평가)	2011.01.25	상환	메리츠종합금융증권
kt capital	기업여유증권	사모	2011.01.11	10,000	2.93%	A2+(한국신용평가,나이스신용평가,한국기업평가)	2011.02.08	상환	우리종합금융
kt capital	기업여유증권	사모	2011.01.11	10,000	3.32%	A2+(한국신용평가,나이스신용평가,한국기업평가)	2011.07.12	상환	신한은행
kt capital	기업여유증권	사모	2011.01.11	10,000	3.42%	A2+(한국신용평가,나이스신용평가,한국기업평가)	2011.08.18	상환	한양증권
kt capital	기업여유증권	사모	2011.01.14	15,000	2.90%	A2+(한국신용평가,나이스신용평가,한국기업평가)	2011.01.27	상환	KT투자증권
kt capital	기업여유증권	사모	2011.01.14	10,000	2.90%	A2+(한국신용평가,나이스신용평가,한국기업평가)	2011.01.27	상환	외환은행
kt capital	기업여유증권	사모	2011.01.14	5,000	3.10%	A2+(한국신용평가,나이스신용평가,한국기업평가)	2011.03.22	상환	외환은행
kt capital	기업여유증권	사모	2011.01.18	15,000	2.98%	A2+(한국신용평가,나이스신용평가,한국기업평가)	2011.01.25	상환	동양증권(주)
kt capital	기업여유증권	사모	2011.01.19	10,000	3.56%	A2+(한국신용평가,나이스신용평가,한국기업평가)	2011.08.17	상환	한양증권
kt capital	기업여유증권	사모	2011.01.20	10,000	3.12%	A2+(한국신용평가,나이스신용평가,한국기업평가)	2011.02.18	상환	외환은행
kt capital	기업여유증권	사모	2011.01.20	10,000	3.12%	A2+(한국신용평가,나이스신용평가,한국기업평가)	2011.02.18	상환	KT투자증권
kt capital	기업여유증권	사모	2011.01.20	10,000	3.15%	A2+(한국신용평가,나이스신용평가,한국기업평가)	2011.03.08	상환	우리종합금융

kt capital	기업여름증권	시모	2011.04.22	25,000	3.25%	A1(한국신용평가,나이스신용평가)	2011.04.27	상환	동양증권(주)
kt capital	기업여름증권	시모	2011.04.27	35,000	3.27%	A1(한국신용평가,나이스신용평가)	2011.04.28	상환	동양증권(주)
kt capital	회사채	공모	2011.04.28	30,000	4.30%	AA-(한국신용평가,나이스신용평가)	2012.10.28	상환	동양증권(주)
kt capital	회사채	공모	2011.04.28	30,000	4.53%	AA-(한국신용평가,나이스신용평가)	2013.04.28	상환	동양증권(주)
kt capital	회사채	공모	2011.04.28	20,000	4.76%	AA-(한국신용평가,나이스신용평가)	2013.10.28	상환	동양증권(주)
kt capital	기업여름증권	시모	2011.04.28	20,000	3.27%	A1(한국신용평가,나이스신용평가)	2011.04.29	상환	동양증권(주)
kt capital	기업여름증권	시모	2011.04.29	13,000	3.30%	A1(한국신용평가,나이스신용평가)	2011.05.12	상환	동양증권(주)
kt capital	기업여름증권	시모	2011.04.29	10,000	3.27%	A1(한국신용평가,나이스신용평가)	2011.05.04	상환	동양증권(주)
kt capital	기업여름증권	시모	2011.05.02	5,000	3.27%	A1(한국신용평가,나이스신용평가)	2011.05.04	상환	동양증권(주)
kt capital	기업여름증권	시모	2011.05.09	10,000	3.31%	A1(한국신용평가,나이스신용평가)	2011.05.11	상환	동양증권(주)
kt capital	기업여름증권	시모	2011.05.11	10,000	3.37%	A1(한국신용평가,나이스신용평가)	2011.05.24	상환	KTB투자증권
kt capital	기업여름증권	시모	2011.05.12	20,000	3.38%	A1(한국신용평가,나이스신용평가)	2011.05.24	상환	동양증권(주)
kt capital	기업여름증권	시모	2011.05.12	10,000	3.31%	A1(한국신용평가,나이스신용평가)	2011.05.13	상환	동양증권(주)
kt capital	기업여름증권	시모	2011.05.12	10,000	3.36%	A1(한국신용평가,나이스신용평가)	2011.05.19	상환	동양증권(주)
kt capital	기업여름증권	시모	2011.05.16	15,000	3.32%	A1(한국신용평가,나이스신용평가)	2011.05.26	상환	KTB투자증권
kt capital	기업여름증권	시모	2011.05.17	30,000	3.25%	A1(한국신용평가,나이스신용평가)	2011.05.18	상환	KTB투자증권
kt capital	기업여름증권	시모	2011.05.17	5,000	3.36%	A1(한국신용평가,나이스신용평가)	2011.06.02	상환	KTB투자증권
kt capital	회사채	시모	2011.05.18	30,000	4.80%	AA-(한국신용평가,나이스신용평가)	2014.05.18	미상환	하나대투증권
kt capital	기업여름증권	시모	2011.05.19	15,000	3.28%	A1(한국신용평가,나이스신용평가)	2011.05.24	상환	외환은행
kt capital	기업여름증권	시모	2011.05.23	5,000	3.26%	A1(한국신용평가,나이스신용평가)	2011.05.26	상환	동양증권(주)
kt capital	기업여름증권	시모	2011.05.24	30,000	3.28%	A1(한국신용평가,나이스신용평가)	2011.05.26	상환	메리츠종합금융증권
kt capital	기업여름증권	시모	2011.05.24	30,000	3.30%	A1(한국신용평가,나이스신용평가)	2011.05.27	상환	외환은행
kt capital	회사채	공모	2011.05.26	40,000	4.50%	AA-(한국신용평가,나이스신용평가)	2014.05.26	미상환	한국투자증권
kt capital	회사채	공모	2011.05.26	20,000	4.10%	AA-(한국신용평가,나이스신용평가)	2013.02.26	상환	한국투자증권
kt capital	회사채	공모	2011.05.26	20,000	4.71%	AA-(한국신용평가,나이스신용평가)	2015.05.26	미상환	한국투자증권
kt capital	회사채	공모	2011.05.26	20,000	4.90%	AA-(한국신용평가,나이스신용평가)	2016.05.26	미상환	한국투자증권
kt capital	기업여름증권	시모	2011.05.27	20,000	3.36%	A1(한국신용평가,나이스신용평가)	2011.06.07	상환	KTB투자증권
kt capital	기업여름증권	시모	2011.05.27	20,000	3.38%	A1(한국신용평가,나이스신용평가)	2011.06.14	상환	외환은행
kt capital	기업여름증권	시모	2011.05.30	10,000	3.58%	A1(한국신용평가,나이스신용평가)	2011.08.18	상환	외환은행
kt capital	기업여름증권	시모	2011.05.30	10,000	3.58%	A1(한국신용평가,나이스신용평가)	2011.08.18	상환	우리투자증권
kt capital	기업여름증권	시모	2011.05.30	10,000	3.62%	A1(한국신용평가,나이스신용평가)	2011.09.15	상환	KTB투자증권
kt capital	기업여름증권	시모	2011.06.14	10,000	3.55%	A1(한국신용평가,나이스신용평가)	2011.07.05	상환	외환은행
kt capital	기업여름증권	시모	2011.06.14	10,000	3.73%	A1(한국신용평가,나이스신용평가)	2011.09.16	상환	외환은행
kt capital	기업여름증권	시모	2011.06.14	4,000	3.51%	A1(한국신용평가,나이스신용평가)	2011.06.21	상환	동양증권(주)
kt capital	기업여름증권	시모	2011.06.16	10,000	3.63%	A1(한국신용평가,나이스신용평가)	2011.07.18	상환	메리츠종합금융증권
kt capital	기업여름증권	시모	2011.06.16	7,000	3.53%	A1(한국신용평가,나이스신용평가)	2011.06.21	상환	메리츠종합금융증권
kt capital	기업여름증권	시모	2011.06.16	5,000	3.61%	A1(한국신용평가,나이스신용평가)	2011.07.18	상환	SK증권
kt capital	기업여름증권	시모	2011.06.17	10,000	3.58%	A1(한국신용평가,나이스신용평가)	2011.07.07	상환	KTB투자증권
kt capital	기업여름증권	시모	2011.06.21	10,000	3.67%	A1(한국신용평가,나이스신용평가)	2011.08.22	상환	외환은행
kt capital	기업여름증권	시모	2011.06.21	5,000	3.73%	A1(한국신용평가,나이스신용평가)	2011.09.20	상환	외환은행
kt capital	기업여름증권	시모	2011.06.21	5,000	3.73%	A1(한국신용평가,나이스신용평가)	2011.09.20	상환	SK증권
kt capital	기업여름증권	시모	2011.06.21	4,000	3.46%	A1(한국신용평가,나이스신용평가)	2011.06.23	상환	SK증권
kt capital	회사채	공모	2011.06.23	30,000	4.50%	AA-(한국신용평가,나이스신용평가)	2014.06.23	미상환	하나대투증권
kt capital	기업여름증권	시모	2011.06.24	10,000	3.83%	A1(한국신용평가,나이스신용평가)	2011.11.21	상환	신영증권
kt capital	기업여름증권	시모	2011.06.27	10,000	3.53%	A1(한국신용평가,나이스신용평가)	2011.06.28	상환	외환은행
kt capital	기업여름증권	시모	2011.06.28	20,000	3.85%	A1(한국신용평가,나이스신용평가)	2011.09.23	상환	삼성증권
kt capital	기업여름증권	시모	2011.06.28	10,000	3.60%	A1(한국신용평가,나이스신용평가)	2011.07.05	상환	우리종합금융
kt capital	기업여름증권	시모	2011.06.28	10,000	3.58%	A1(한국신용평가,나이스신용평가)	2011.06.29	상환	SK증권
kt capital	기업여름증권	시모	2011.06.29	10,000	3.60%	A1(한국신용평가,나이스신용평가)	2011.06.30	상환	삼성증권
kt capital	기업여름증권	시모	2011.06.29	10,000	3.60%	A1(한국신용평가,나이스신용평가)	2011.06.30	상환	SK증권
kt capital	기업여름증권	시모	2011.06.30	10,000	3.81%	A1(한국신용평가,나이스신용평가)	2011.09.30	상환	SK증권
kt capital	기업여름증권	시모	2011.06.30	5,000	3.76%	A1(한국신용평가,나이스신용평가)	2011.09.28	상환	KTB투자증권
kt capital	기업여름증권	시모	2011.07.04	5,000	3.69%	A1(한국신용평가,나이스신용평가)	2011.07.28	상환	신한은행
kt capital	기업여름증권	시모	2011.07.05	15,000	3.83%	A1(한국신용평가,나이스신용평가)	2011.10.05	상환	외환은행
kt capital	기업여름증권	시모	2011.07.07	15,000	3.92%	A1(한국신용평가,나이스신용평가)	2012.02.07	상환	메리츠종합금융증권
kt capital	기업여름증권	시모	2011.07.08	5,000	3.82%	A1(한국신용평가,나이스신용평가)	2011.10.07	상환	신한은행
kt capital	기업여름증권	시모	2011.07.16	5,000	3.65%	A1(한국신용평가,나이스신용평가)	2011.08.09	상환	신한은행
kt capital	기업여름증권	시모	2011.07.19	15,000	3.82%	A1(한국신용평가,나이스신용평가)	2011.10.18	상환	신한은행
kt capital	기업여름증권	시모	2011.07.20	5,000	3.65%	A1(한국신용평가,나이스신용평가)	2011.07.28	상환	삼성증권
kt capital	기업여름증권	시모	2011.07.21	10,000	3.80%	A1(한국신용평가,나이스신용평가)	2011.10.20	상환	삼성증권
kt capital	기업여름증권	시모	2011.07.22	10,000	3.83%	A1(한국신용평가,나이스신용평가)	2011.11.22	상환	메리츠종합금융증권
kt capital	기업여름증권	시모	2011.07.26	5,000	3.80%	A1(한국신용평가,나이스신용평가)	2011.11.04	상환	한양증권

kt capital	기업여름증권	사모	2011.07.26	5,000	3.58%	A1(한국신용평가,나이스신용평가)	2011.07.28	상환	외환은행
kt capital	기업여름증권	사모	2011.07.27	10,000	3.58%	A1(한국신용평가,나이스신용평가)	2011.07.28	상환	외환은행
kt capital	기업여름증권	사모	2011.08.01	15,000	3.58%	A1(한국신용평가,나이스신용평가)	2011.08.02	상환	외환은행
kt capital	기업여름증권	사모	2011.08.01	10,000	3.70%	A1(한국신용평가,나이스신용평가)	2011.08.29	상환	외환은행
kt capital	기업여름증권	사모	2011.08.02	5,000	3.95%	A1(한국신용평가,나이스신용평가)	2012.05.02	상환	KTB투자증권
kt capital	기업여름증권	사모	2011.08.04	5,000	3.60%	A1(한국신용평가,나이스신용평가)	2011.08.09	상환	외환은행
kt capital	기업여름증권	사모	2011.08.08	10,000	3.57%	A1(한국신용평가,나이스신용평가)	2011.08.11	상환	메리츠종합금융증권
kt capital	기업여름증권	사모	2011.08.09	20,000	3.89%	A1(한국신용평가,나이스신용평가)	2012.02.07	상환	SK증권
kt capital	기업여름증권	사모	2011.08.09	10,000	3.94%	A1(한국신용평가,나이스신용평가)	2012.05.08	상환	삼성증권
kt capital	기업여름증권	사모	2011.08.09	10,000	3.99%	A1(한국신용평가,나이스신용평가)	2012.08.07	상환	SK증권
kt capital	기업여름증권	사모	2011.08.09	10,000	4.00%	A1(한국신용평가,나이스신용평가)	2012.08.07	상환	SK증권
kt capital	회사채	공모	2011.08.11	10,000	4.71%	AA-(한국신용평가,나이스신용평가)	2016.08.11	미상환	삼성증권
kt capital	기업여름증권	사모	2011.08.18	10,000	3.95%	A1(한국신용평가,나이스신용평가)	2012.08.17	상환	한양증권
kt capital	회사채	공모	2011.08.23	20,000	CD(91일)+0.93%	AA-(한국신용평가,나이스신용평가)	2014.08.23	미상환	SK증권
kt capital	기업여름증권	사모	2011.08.25	10,000	3.67%	A1(한국신용평가,나이스신용평가)	2011.11.25	상환	신한은행
kt capital	기업여름증권	사모	2011.08.25	10,000	3.81%	A1(한국신용평가,나이스신용평가)	2012.03.23	상환	신한은행
kt capital	기업여름증권	사모	2011.09.08	15,000	3.91%	A1(한국신용평가,나이스신용평가)	2012.09.07	상환	KTB투자증권
kt capital	기업여름증권	사모	2011.09.14	20,000	3.55%	A1(한국신용평가,나이스신용평가)	2011.09.21	상환	메리츠종합금융증권
kt capital	기업여름증권	사모	2011.09.15	10,000	3.76%	A1(한국신용평가,나이스신용평가)	2012.03.15	상환	외환은행
kt capital	기업여름증권	사모	2011.09.15	10,000	3.76%	A1(한국신용평가,나이스신용평가)	2012.03.15	상환	신영증권
kt capital	기업여름증권	사모	2011.09.15	5,000	3.76%	A1(한국신용평가,나이스신용평가)	2012.03.15	상환	우리투자증권
kt capital	기업여름증권	사모	2011.09.20	10,000	3.92%	A1(한국신용평가,나이스신용평가)	2012.10.22	상환	삼성증권
kt capital	회사채	공모	2011.09.21	20,000	4.30%	AA-(한국신용평가,나이스신용평가)	2013.03.21	상환	현대증권
kt capital	회사채	공모	2011.09.21	5,000	4.87%	AA-(한국신용평가,나이스신용평가)	2016.09.21	미상환	현대증권
kt capital	기업여름증권	사모	2011.09.22	20,000	4.12%	A1(한국신용평가,나이스신용평가)	2014.03.21	미상환	동부증권
kt capital	기업여름증권	사모	2011.09.22	10,000	4.12%	A1(한국신용평가,나이스신용평가)	2014.04.01	미상환	SK증권
kt capital	기업여름증권	사모	2011.09.28	10,000	4.02%	A1(한국신용평가,나이스신용평가)	2013.09.27	상환	삼성증권
kt capital	회사채	공모	2011.09.30	20,000	4.92%	AA-(한국신용평가,나이스신용평가)	2016.09.30	미상환	SK증권
kt capital	회사채	공모	2011.09.30	10,000	4.69%	AA-(한국신용평가,나이스신용평가)	2014.09.30	미상환	SK증권
kt capital	기업여름증권	사모	2011.10.04	10,000	4.02%	A1(한국신용평가,나이스신용평가)	2013.10.04	상환	한양증권
kt capital	기업여름증권	사모	2011.10.05	10,000	4.02%	A1(한국신용평가,나이스신용평가)	2013.10.07	상환	KTB투자증권
kt capital	회사채	공모	2011.10.11	10,000	4.49%	AA-(한국신용평가,나이스신용평가)	2013.10.11	상환	현대증권
kt capital	회사채	공모	2011.10.11	10,000	CD(91일)+1.10%	AA-(한국신용평가,나이스신용평가)	2014.10.11	미상환	현대증권
kt capital	기업여름증권	사모	2011.10.11	10,000	4.02%	A1(한국신용평가,나이스신용평가)	2013.11.01	상환	KTB투자증권
kt capital	회사채	공모	2011.10.17	20,000	4.39%	AA-(한국신용평가,나이스신용평가)	2013.10.17	상환	메리츠종합금융증권
kt capital	회사채	공모	2011.10.28	10,000	4.64%	AA-(한국신용평가,나이스신용평가)	2014.10.28	미상환	대우증권
kt capital	회사채	공모	2011.11.16	40,000	4.46%	AA-(한국신용평가,나이스신용평가)	2014.11.16	미상환	KTB투자증권
kt capital	회사채	공모	2011.11.16	20,000	4.56%	AA-(한국신용평가,나이스신용평가)	2015.11.16	미상환	KTB투자증권
kt capital	회사채	공모	2011.11.16	5,000	4.74%	AA-(한국신용평가,나이스신용평가)	2016.11.16	미상환	KTB투자증권
kt capital	회사채	공모	2011.12.13	35,000	4.18%	AA-(한국신용평가,나이스신용평가)	2014.12.13	미상환	산업은행
kt capital	회사채	공모	2012.01.05	50,000	CD(91일)+0.87%	AA-(한국신용평가,나이스신용평가)	2014.10.05	미상환	한국투자증권
kt capital	회사채	공모	2012.01.05	30,000	4.61%	AA-(한국신용평가,나이스신용평가)	2017.01.05	미상환	한국투자증권
kt capital	회사채	공모	2012.01.05	20,000	4.44%	AA-(한국신용평가,나이스신용평가)	2016.01.05	미상환	한국투자증권
kt capital	회사채	공모	2012.01.10	30,000	4.27%	AA-(한국신용평가,나이스신용평가)	2014.07.10	미상환	동부증권
kt capital	회사채	공모	2012.01.10	20,000	4.37%	AA-(한국신용평가,나이스신용평가)	2015.07.10	미상환	동부증권
kt capital	기업여름증권	사모	2012.02.27	10,000	3.55%	A1(한국신용평가,나이스신용평가)	2012.03.05	상환	KTB투자증권
kt capital	기업여름증권	사모	2012.02.29	3,000	3.59%	A1(한국신용평가,나이스신용평가)	2012.03.08	상환	삼성증권
kt capital	기업여름증권	사모	2012.03.09	10,000	3.51%	A1(한국신용평가,나이스신용평가)	2012.03.16	상환	KTB투자증권
kt capital	기업여름증권	사모	2012.03.12	5,000	3.50%	A1(한국신용평가,나이스신용평가)	2012.03.20	상환	메리츠종합금융증권
kt capital	기업여름증권	사모	2012.03.14	15,000	3.68%	A1(한국신용평가,나이스신용평가)	2012.11.14	상환	메리츠종합금융증권
kt capital	기업여름증권	사모	2012.03.14	10,000	3.63%	A1(한국신용평가,나이스신용평가)	2012.06.14	상환	SK증권
kt capital	기업여름증권	사모	2012.03.14	10,000	3.63%	A1(한국신용평가,나이스신용평가)	2012.06.14	상환	외환은행
kt capital	기업여름증권	사모	2012.03.15	10,000	3.68%	A1(한국신용평가,나이스신용평가)	2012.07.17	상환	SK증권
kt capital	기업여름증권	사모	2012.03.16	10,000	3.61%	A1(한국신용평가,나이스신용평가)	2012.04.02	상환	KTB투자증권
kt capital	기업여름증권	사모	2012.03.16	10,000	3.72%	A1(한국신용평가,나이스신용평가)	2013.03.15	상환	삼성증권
kt capital	기업여름증권	사모	2012.03.19	20,000	3.66%	A1(한국신용평가,나이스신용평가)	2012.04.19	상환	삼성증권
kt capital	기업여름증권	사모	2012.03.19	10,000	3.71%	A1(한국신용평가,나이스신용평가)	2012.05.18	상환	삼성증권
kt capital	기업여름증권	사모	2012.03.19	5,000	3.66%	A1(한국신용평가,나이스신용평가)	2012.06.19	상환	KTB투자증권
kt capital	기업여름증권	사모	2012.03.20	5,000	3.66%	A1(한국신용평가,나이스신용평가)	2012.06.20	상환	한양증권
kt capital	기업여름증권	사모	2012.03.21	10,000	3.75%	A1(한국신용평가,나이스신용평가)	2012.09.20	상환	KTB투자증권
kt capital	기업여름증권	사모	2012.03.23	10,000	3.72%	A1(한국신용평가,나이스신용평가)	2012.07.24	상환	KTB투자증권
kt capital	기업여름증권	사모	2012.03.23	10,000	3.72%	A1(한국신용평가,나이스신용평가)	2012.07.24	상환	한양증권

kt capital	기업여름증권	시모	2012.03.26	10,000	3.78%	A1(한국신용평가,나이스신용평가)	2013.03.26	상환	KTB투자증권
kt capital	기업여름증권	시모	2012.03.27	10,000	3.67%	A1(한국신용평가,나이스신용평가)	2012.05.25	상환	외환은행
kt capital	기업여름증권	시모	2012.03.27	10,000	3.73%	A1(한국신용평가,나이스신용평가)	2012.09.27	상환	한양증권
kt capital	기업여름증권	시모	2012.03.28	10,000	3.66%	A1(한국신용평가,나이스신용평가)	2012.05.29	상환	SK증권
kt capital	기업여름증권	시모	2012.03.29	10,000	3.61%	A1(한국신용평가,나이스신용평가)	2012.04.20	상환	신한은행
kt capital	기업여름증권	시모	2012.05.10	20,000	3.43%	A1(한국신용평가,나이스신용평가)	2012.05.15	상환	외환은행
kt capital	기업여름증권	시모	2012.05.15	20,000	4.11%	A1(한국신용평가,나이스신용평가)	2012.08.13	상환	외환은행
kt capital	기업여름증권	시모	2012.05.17	10,000	3.43%	A1(한국신용평가,나이스신용평가)	2012.05.25	상환	삼성증권
kt capital	회사채	공모	2012.05.25	40,000	4.03%	AA-(한국신용평가,나이스신용평가)	2017.05.25	미상환	현대증권
kt capital	회사채	공모	2012.05.25	20,000	3.78%	AA-(한국신용평가,나이스신용평가)	2015.05.25	미상환	현대증권
kt capital	회사채	공모	2012.05.25	20,000	3.87%	AA-(한국신용평가,나이스신용평가)	2016.05.25	미상환	현대증권
kt capital	기업여름증권	시모	2012.05.31	5,000	3.45%	A1(한국신용평가,나이스신용평가)	2012.06.05	상환	외환은행
kt capital	기업여름증권	시모	2012.06.12	15,000	3.47%	A1(한국신용평가,나이스신용평가)	2012.07.03	상환	한양증권
kt capital	기업여름증권	시모	2012.06.14	20,000	3.55%	A1(한국신용평가,나이스신용평가)	2013.01.14	상환	KTB투자증권
kt capital	기업여름증권	시모	2012.06.14	10,000	3.54%	A1(한국신용평가,나이스신용평가)	2012.12.17	상환	SK증권
kt capital	기업여름증권	시모	2012.06.18	5,000	3.48%	A1(한국신용평가,나이스신용평가)	2012.07.06	상환	SK증권
kt capital	기업여름증권	시모	2012.06.21	5,000	3.52%	A1(한국신용평가,나이스신용평가)	2012.09.21	상환	한양증권
kt capital	기업여름증권	시모	2012.06.26	20,000	3.45%	A1(한국신용평가,나이스신용평가)	2012.07.04	상환	삼성증권
kt capital	기업여름증권	시모	2012.06.27	10,000	3.45%	A1(한국신용평가,나이스신용평가)	2012.07.04	상환	KTB투자증권
kt capital	기업여름증권	시모	2012.06.27	10,000	3.50%	A1(한국신용평가,나이스신용평가)	2012.08.28	상환	KTB투자증권
kt capital	기업여름증권	시모	2012.06.27	10,000	3.51%	A1(한국신용평가,나이스신용평가)	2012.10.26	상환	KTB투자증권
kt capital	기업여름증권	시모	2012.07.02	20,000	3.45%	A1(한국신용평가,나이스신용평가)	2012.07.31	상환	신한은행
kt capital	기업여름증권	시모	2012.07.02	20,000	3.45%	A1(한국신용평가,나이스신용평가)	2012.07.31	상환	한국자금융개
kt capital	기업여름증권	시모	2012.07.04	10,000	3.42%	A1(한국신용평가,나이스신용평가)	2012.07.12	상환	삼성증권
kt capital	기업여름증권	시모	2012.07.04	10,000	3.45%	A1(한국신용평가,나이스신용평가)	2012.08.03	상환	SK증권
kt capital	기업여름증권	시모	2012.07.09	5,000	3.41%	A1(한국신용평가,나이스신용평가)	2012.07.12	상환	메리츠종합금융증권
kt capital	기업여름증권	시모	2012.07.12	7,000	3.25%	A1(한국신용평가,나이스신용평가)	2012.07.13	상환	메리츠종합금융증권
kt capital	회사채	공모	2012.07.13	40,000	CD(91일)+0.39%	AA-(한국신용평가,나이스신용평가)	2015.07.13	미상환	KTB투자증권
kt capital	기업여름증권	시모	2012.07.19	10,000	3.12%	A1(한국신용평가,나이스신용평가)	2012.07.23	상환	KTB투자증권
kt capital	기업여름증권	시모	2012.07.20	3,000	3.13%	A1(한국신용평가,나이스신용평가)	2012.07.23	상환	메리츠종합금융증권
kt capital	회사채	공모	2012.07.23	45,000	3.65%	AA-(한국신용평가,나이스신용평가)	2017.09.22	미상환	유진투자증권
kt capital	기업여름증권	시모	2012.07.25	16,000	3.13%	A1(한국신용평가,나이스신용평가)	2012.07.27	상환	메리츠종합금융증권
kt capital	기업여름증권	시모	2012.07.27	10,000	3.13%	A1(한국신용평가,나이스신용평가)	2012.08.10	상환	메리츠종합금융증권
kt capital	기업여름증권	시모	2012.07.27	7,000	3.12%	A1(한국신용평가,나이스신용평가)	2012.07.31	상환	메리츠종합금융증권
kt capital	기업여름증권	시모	2012.07.30	10,000	3.14%	A1(한국신용평가,나이스신용평가)	2012.07.31	상환	KTB투자증권
kt capital	기업여름증권	시모	2012.08.08	3,000	3.11%	A1(한국신용평가,나이스신용평가)	2012.08.14	상환	메리츠종합금융증권
kt capital	기업여름증권	시모	2012.08.10	20,000	3.11%	A1(한국신용평가,나이스신용평가)	2012.08.21	상환	메리츠종합금융증권
kt capital	기업여름증권	시모	2012.08.10	5,000	3.10%	A1(한국신용평가,나이스신용평가)	2012.08.14	상환	메리츠종합금융증권
kt capital	기업여름증권	시모	2012.08.13	20,000	3.77%	A1(한국신용평가,나이스신용평가)	2012.11.13	상환	외환은행
kt capital	기업여름증권	시모	2012.08.14	10,000	3.10%	A1(한국신용평가,나이스신용평가)	2012.08.23	상환	메리츠종합금융증권
kt capital	기업여름증권	시모	2012.08.17	10,000	3.09%	A1(한국신용평가,나이스신용평가)	2012.09.04	상환	신한은행
kt capital	기업여름증권	시모	2012.08.20	5,000	3.09%	A1(한국신용평가,나이스신용평가)	2012.09.04	상환	신한은행
kt capital	기업여름증권	시모	2012.08.21	10,000	3.10%	A1(한국신용평가,나이스신용평가)	2012.09.11	상환	메리츠종합금융증권
kt capital	기업여름증권	시모	2012.08.23	20,000	3.10%	A1(한국신용평가,나이스신용평가)	2012.08.27	상환	메리츠종합금융증권
kt capital	기업여름증권	시모	2012.08.24	10,000	3.11%	A1(한국신용평가,나이스신용평가)	2012.10.09	상환	KTB투자증권
kt capital	회사채	공모	2012.08.27	50,000	3.43%	AA-(한국신용평가,나이스신용평가)	2017.10.11	미상환	KTB투자증권
kt capital	회사채	공모	2012.08.27	20,000	3.19%	AA-(한국신용평가,나이스신용평가)	2015.08.27	미상환	KTB투자증권
kt capital	기업여름증권	시모	2012.08.28	10,000	3.13%	A1(한국신용평가,나이스신용평가)	2012.09.07	상환	메리츠종합금융증권
kt capital	기업여름증권	시모	2012.08.30	10,000	3.14%	A1(한국신용평가,나이스신용평가)	2012.09.11	상환	한국자금융개
kt capital	기업여름증권	시모	2012.08.31	20,000	3.14%	A1(한국신용평가,나이스신용평가)	2012.10.16	상환	SK증권
kt capital	기업여름증권	시모	2012.09.04	10,000	3.10%	A1(한국신용평가,나이스신용평가)	2012.09.14	상환	메리츠종합금융증권
kt capital	기업여름증권	시모	2012.09.05	10,000	3.10%	A1(한국신용평가,나이스신용평가)	2012.10.04	상환	NH농협증권
kt capital	기업여름증권	시모	2012.09.07	10,000	3.10%	A1(한국신용평가,나이스신용평가)	2012.10.12	상환	HMC투자증권
kt capital	기업여름증권	시모	2012.09.07	10,000	3.10%	A1(한국신용평가,나이스신용평가)	2012.10.12	상환	NH농협증권
kt capital	기업여름증권	시모	2012.09.07	5,000	3.10%	A1(한국신용평가,나이스신용평가)	2012.10.18	상환	NH농협증권
kt capital	기업여름증권	시모	2012.09.11	10,000	3.10%	A1(한국신용평가,나이스신용평가)	2012.11.02	상환	HMC투자증권
kt capital	기업여름증권	시모	2012.09.11	10,000	3.10%	A1(한국신용평가,나이스신용평가)	2012.11.23	상환	한양증권
kt capital	기업여름증권	시모	2012.09.14	10,000	3.13%	A1(한국신용평가,나이스신용평가)	2012.09.21	상환	메리츠종합금융증권
kt capital	기업여름증권	시모	2012.09.17	15,000	3.13%	A1(한국신용평가,나이스신용평가)	2012.09.26	상환	NH농협증권
kt capital	기업여름증권	시모	2012.09.17	10,000	3.13%	A1(한국신용평가,나이스신용평가)	2012.09.28	상환	HMC투자증권
kt capital	기업여름증권	시모	2012.09.18	10,000	3.13%	A1(한국신용평가,나이스신용평가)	2013.02.15	상환	한양증권
kt capital	기업여름증권	시모	2012.09.20	10,000	3.16%	A1(한국신용평가,나이스신용평가)	2013.02.21	상환	한양증권

kt capital	기업어음증권	시모	2012.09.21	10,000	3.15%	A1(한국신용평가,나이스신용평가)	2013.02.15	상환	SK증권
kt capital	기업어음증권	시모	2012.09.24	20,000	3.20%	A1(한국신용평가,나이스신용평가)	2012.10.02	상환	삼성증권
kt capital	기업어음증권	시모	2012.09.24	10,000	3.13%	A1(한국신용평가,나이스신용평가)	2012.09.25	상환	NH농협증권
kt capital	기업어음증권	시모	2012.09.24	10,000	3.15%	A1(한국신용평가,나이스신용평가)	2012.09.27	상환	메리츠종합금융증권
kt capital	기업어음증권	시모	2012.09.25	10,000	3.18%	A1(한국신용평가,나이스신용평가)	2012.12.20	상환	NH농협증권
kt capital	회사채	공모	2012.09.27	40,000	3.44%	AA-(한국신용평가,나이스신용평가)	2017.09.27	미상환	KTB투자증권
kt capital	기업어음증권	시모	2012.10.12	15,000	2.88%	A1(한국신용평가,나이스신용평가)	2012.10.19	상환	한양증권
kt capital	기업어음증권	시모	2012.10.12	10,000	2.90%	A1(한국신용평가,나이스신용평가)	2012.12.11	상환	NH농협증권
kt capital	기업어음증권	시모	2012.10.16	25,000	2.91%	A1(한국신용평가,나이스신용평가)	2012.11.09	상환	NH농협증권
kt capital	기업어음증권	시모	2012.10.16	20,000	2.91%	A1(한국신용평가,나이스신용평가)	2012.11.09	상환	HMC투자증권
kt capital	기업어음증권	시모	2012.10.16	10,000	2.88%	A1(한국신용평가,나이스신용평가)	2012.10.26	상환	KTB투자증권
kt capital	기업어음증권	시모	2012.10.17	5,000	2.88%	A1(한국신용평가,나이스신용평가)	2012.10.22	상환	메리츠종합금융증권
kt capital	기업어음증권	시모	2012.10.18	10,000	2.88%	A1(한국신용평가,나이스신용평가)	2012.10.29	상환	KTB투자증권
kt capital	기업어음증권	시모	2012.10.18	10,000	2.91%	A1(한국신용평가,나이스신용평가)	2012.12.14	상환	KTB투자증권
kt capital	기업어음증권	시모	2012.10.18	10,000	2.88%	A1(한국신용평가,나이스신용평가)	2012.10.25	상환	KTB투자증권
kt capital	기업어음증권	시모	2012.10.22	10,000	2.88%	A1(한국신용평가,나이스신용평가)	2012.10.31	상환	신한은행
kt capital	기업어음증권	시모	2012.10.22	10,000	2.93%	A1(한국신용평가,나이스신용평가)	2013.02.07	상환	KTB투자증권
kt capital	기업어음증권	시모	2012.10.22	5,000	2.88%	A1(한국신용평가,나이스신용평가)	2012.10.24	상환	KTB투자증권
kt capital	기업어음증권	시모	2012.10.24	10,000	2.91%	A1(한국신용평가,나이스신용평가)	2012.12.17	상환	HMC투자증권
kt capital	기업어음증권	시모	2012.10.24	10,000	2.94%	A1(한국신용평가,나이스신용평가)	2013.01.24	상환	삼성증권
kt capital	기업어음증권	시모	2012.10.25	10,000	2.88%	A1(한국신용평가,나이스신용평가)	2012.10.29	상환	메리츠종합금융증권
kt capital	회사채	공모	2012.10.29	50,000	3.46%	AA-(한국신용평가,나이스신용평가)	2017.12.21	미상환	KTB투자증권
kt capital	회사채	공모	2012.10.29	20,000	3.26%	AA-(한국신용평가,나이스신용평가)	2015.10.29	미상환	KTB투자증권
kt capital	기업어음증권	시모	2012.11.12	5,000	2.86%	A1(한국신용평가,나이스신용평가)	2012.11.16	상환	KTB투자증권
kt capital	기업어음증권	시모	2012.11.13	20,000	3.42%	A1(한국신용평가,나이스신용평가)	2013.02.12	상환	외환은행
kt capital	기업어음증권	시모	2012.11.14	10,000	2.86%	A1(한국신용평가,나이스신용평가)	2012.11.21	상환	한국자금융계
kt capital	기업어음증권	시모	2012.11.16	13,000	2.86%	A1(한국신용평가,나이스신용평가)	2012.11.27	상환	KTB투자증권
kt capital	기업어음증권	시모	2012.11.19	10,000	2.91%	A1(한국신용평가,나이스신용평가)	2013.02.22	상환	NH농협증권
kt capital	기업어음증권	시모	2012.11.21	5,000	2.86%	A1(한국신용평가,나이스신용평가)	2012.12.04	상환	KTB투자증권
kt capital	기업어음증권	시모	2012.11.27	20,000	2.87%	A1(한국신용평가,나이스신용평가)	2012.12.06	상환	HMC투자증권
kt capital	기업어음증권	시모	2012.11.27	10,000	2.87%	A1(한국신용평가,나이스신용평가)	2012.12.06	상환	NH농협증권
kt capital	기업어음증권	시모	2012.11.27	10,000	2.87%	A1(한국신용평가,나이스신용평가)	2012.12.06	상환	KTB투자증권
kt capital	기업어음증권	시모	2012.11.29	20,000	2.87%	A1(한국신용평가,나이스신용평가)	2012.12.07	상환	한국자금융계
kt capital	기업어음증권	시모	2012.11.29	20,000	2.96%	A1(한국신용평가,나이스신용평가)	2013.03.12	상환	한양증권
kt capital	기업어음증권	시모	2012.11.29	10,000	2.87%	A1(한국신용평가,나이스신용평가)	2012.12.06	상환	한국자금융계
kt capital	기업어음증권	시모	2012.11.30	15,000	2.89%	A1(한국신용평가,나이스신용평가)	2012.12.07	상환	SK증권
kt capital	기업어음증권	시모	2012.12.06	40,000	2.87%	A1(한국신용평가,나이스신용평가)	2012.12.10	상환	SK증권
kt capital	기업어음증권	시모	2012.12.06	20,000	2.87%	A1(한국신용평가,나이스신용평가)	2012.12.10	상환	HMC투자증권
kt capital	회사채	공모	2012.12.10	55,000	3.47%	AA-(한국신용평가,나이스신용평가)	2018.03.22	미상환	아이비케이투자증권(주)
kt capital	기업어음증권	시모	2012.12.11	10,000	3.02%	A1(한국신용평가,나이스신용평가)	2013.01.11	상환	KTB투자증권
kt capital	기업어음증권	시모	2012.12.11	10,000	3.04%	A1(한국신용평가,나이스신용평가)	2013.03.11	상환	NH농협증권
kt capital	기업어음증권	시모	2012.12.17	15,000	2.88%	A1(한국신용평가,나이스신용평가)	2012.12.28	상환	KTB투자증권
kt capital	기업어음증권	시모	2012.12.17	10,000	3.06%	A1(한국신용평가,나이스신용평가)	2013.04.05	상환	SK증권
kt capital	회사채	공모	2012.12.20	54,000	3.52%	AA-(한국신용평가,나이스신용평가)	2018.04.02	미상환	SK증권
kt capital	기업어음증권	시모	2013.02.12	20,000	3.41%	A1(한국신용평가,나이스신용평가)	2013.05.13	상환	외환은행
kt capital	기업어음증권	시모	2013.02.26	15,000	2.80%	A1(한국신용평가,나이스신용평가)	2013.06.18	상환	NH농협증권
kt capital	기업어음증권	시모	2013.02.27	10,000	2.79%	A1(한국신용평가,나이스신용평가)	2013.07.04	상환	한양증권
kt capital	기업어음증권	시모	2013.03.12	10,000	2.78%	A1(한국신용평가,나이스신용평가)	2013.03.21	상환	메리츠종합금융증권
kt capital	기업어음증권	시모	2013.03.20	5,000	2.79%	A1(한국신용평가,나이스신용평가)	2013.03.22	상환	KTB투자증권
kt capital	기업어음증권	시모	2013.03.21	30,000	2.79%	A1(한국신용평가,나이스신용평가)	2013.03.22	상환	KTB투자증권
kt capital	회사채	공모	2013.03.22	40,000	3.10%	AA-(한국신용평가,나이스신용평가)	2018.03.22	미상환	한국투자증권
kt capital	회사채	공모	2013.03.22	30,000	3.00%	AA-(한국신용평가,나이스신용평가)	2017.03.22	미상환	한국투자증권
kt capital	회사채	공모	2013.03.22	20,000	3.37%	AA-(한국신용평가,나이스신용평가)	2020.03.22	미상환	한국투자증권
kt capital	기업어음증권	시모	2013.04.29	20,000	2.90%	A1(한국신용평가,나이스신용평가)	2013.04.30	상환	KTB투자증권
kt capital	기업어음증권	시모	2013.04.29	10,000	2.97%	A1(한국신용평가,나이스신용평가)	2013.05.15	상환	KTB투자증권
kt capital	회사채	공모	2013.04.30	40,000	2.85%	AA-(나이스신용평가,한국기업평가)	2016.04.30	미상환	한국투자증권
kt capital	회사채	공모	2013.04.30	10,000	2.92%	AA-(나이스신용평가,한국기업평가)	2017.04.30	미상환	한국투자증권
kt capital	기업어음증권	시모	2013.04.30	10,000	2.95%	A1(한국신용평가,나이스신용평가)	2013.05.23	상환	SK증권
kt capital	기업어음증권	시모	2013.04.30	5,000	2.97%	A1(한국신용평가,나이스신용평가)	2013.06.04	상환	삼성증권
kt capital	기업어음증권	시모	2013.05.03	10,000	2.93%	A1(한국신용평가,나이스신용평가)	2013.05.21	상환	SK증권
kt capital	기업어음증권	시모	2013.05.03	10,000	2.91%	A1(한국신용평가,나이스신용평가)	2013.07.19	상환	SK증권
kt capital	기업어음증권	시모	2013.05.13	20,000	3.26%	A1(한국신용평가,나이스신용평가)	2013.08.12	상환	외환은행

kt capital	기업어음증권	시모	2013.11.08	10,000	2.71%	A1(한국신용평가,나이스신용평가,한국기업평가)	2013.12.20	상환	한양증권
kt capital	기업어음증권	시모	2013.11.12	20,000	3.22%	A1(한국신용평가,나이스신용평가,한국기업평가)	2014.02.12	미상환	외환은행
kt capital	기업어음증권	시모	2013.11.12	10,000	2.63%	A1(한국신용평가,나이스신용평가,한국기업평가)	2013.11.26	상환	신한은행
kt capital	기업어음증권	시모	2013.11.14	10,000	2.78%	A1(한국신용평가,나이스신용평가,한국기업평가)	2014.03.14	미상환	신한은행
kt capital	기업어음증권	시모	2013.11.14	10,000	2.78%	A1(한국신용평가,나이스신용평가,한국기업평가)	2014.03.14	미상환	NH농협증권
kt capital	기업어음증권	시모	2013.11.14	5,000	2.78%	A1(한국신용평가,나이스신용평가,한국기업평가)	2014.03.14	미상환	삼성증권
kt capital	전지단기시채	시모	2013.11.20	15,000	2.68%	A1(한국신용평가,나이스신용평가,한국기업평가)	2013.12.20	상환	삼성증권
kt capital	기업어음증권	시모	2013.11.20	10,000	2.68%	A1(한국신용평가,나이스신용평가,한국기업평가)	2013.12.13	상환	동부증권
kt capital	기업어음증권	시모	2013.11.20	10,000	2.81%	A1(한국신용평가,나이스신용평가,한국기업평가)	2014.05.22	미상환	동부증권
kt capital	전지단기시채	시모	2013.11.22	10,000	2.61%	A1(한국신용평가,나이스신용평가,한국기업평가)	2013.11.28	상환	한양증권
kt capital	기업어음증권	시모	2013.11.22	10,000	2.61%	A1(한국신용평가,나이스신용평가,한국기업평가)	2013.11.28	상환	우리종합금융
kt capital	기업어음증권	시모	2013.11.26	10,000	2.76%	A1(한국신용평가,나이스신용평가,한국기업평가)	2014.02.24	미상환	동부증권
kt capital	기업어음증권	시모	2013.11.26	10,000	2.78%	A1(한국신용평가,나이스신용평가,한국기업평가)	2014.04.24	미상환	메리츠종합금융증권
kt capital	전지단기시채	시모	2013.11.27	20,000	2.58%	A1(한국신용평가,나이스신용평가,한국기업평가)	2013.11.29	상환	KTB투자증권
kt capital	전지단기시채	시모	2013.11.27	20,000	2.58%	A1(한국신용평가,나이스신용평가,한국기업평가)	2013.11.29	상환	한양증권
kt capital	회사채	공모	2013.11.29	30,000	4.14%	AA-(한국기업평가, 나이스신용평가)	2020.11.29	미상환	대우증권
kt capital	회사채	공모	2013.11.29	10,000	3.455%	AA-(한국기업평가, 나이스신용평가)	2016.11.29	미상환	대우증권
kt capital	전지단기시채	시모	2013.11.29	20,000	2.60%	A1(한국신용평가,나이스신용평가,한국기업평가)	2013.12.10	상환	동부증권
kt capital	기업어음증권	시모	2013.11.29	10,000	2.78%	A1(한국신용평가,나이스신용평가,한국기업평가)	2014.04.15	미상환	한양증권
kt capital	기업어음증권	시모	2013.11.29	10,000	2.78%	A1(한국신용평가,나이스신용평가,한국기업평가)	2014.04.15	미상환	신한은행
kt capital	전지단기시채	시모	2013.12.09	10,000	2.65%	A1(한국신용평가,나이스신용평가,한국기업평가)	2013.12.17	상환	SK증권
kt capital	기업어음증권	시모	2013.12.09	10,000	2.65%	A1(한국신용평가,나이스신용평가,한국기업평가)	2013.12.17	상환	메리츠종합금융증권
kt capital	전지단기시채	시모	2013.12.10	10,000	2.69%	A1(한국신용평가,나이스신용평가,한국기업평가)	2013.12.27	상환	KTB투자증권
kt capital	전지단기시채	시모	2013.12.10	10,000	2.85%	A1(한국신용평가,나이스신용평가,한국기업평가)	2014.03.10	미상환	SK증권
kt capital	전지단기시채	시모	2013.12.12	10,000	2.91%	A1(한국신용평가,나이스신용평가,한국기업평가)	2014.03.12	미상환	KTB투자증권
kt capital	기업어음증권	시모	2013.12.12	10,000	2.91%	A1(한국신용평가,나이스신용평가,한국기업평가)	2014.03.12	미상환	한국자금융계
kt capital	기업어음증권	시모	2013.12.12	10,000	2.92%	A1(한국신용평가,나이스신용평가,한국기업평가)	2014.04.11	미상환	우리종합금융
kt capital	기업어음증권	시모	2013.12.13	10,000	2.85%	A1(한국신용평가,나이스신용평가,한국기업평가)	2014.01.10	미상환	동부증권
kt capital	기업어음증권	시모	2013.12.16	10,000	2.93%	A1(한국신용평가,나이스신용평가,한국기업평가)	2014.04.18	미상환	한양증권
kt capital	기업어음증권	시모	2013.12.17	10,000	2.66%	A1(한국신용평가,나이스신용평가,한국기업평가)	2013.12.23	상환	메리츠종합금융증권
kt capital	전지단기시채	시모	2013.12.18	10,000	3.02%	A1(한국신용평가,나이스신용평가,한국기업평가)	2014.03.18	미상환	삼성증권
kt capital	기업어음증권	시모	2013.12.18	10,000	2.96%	A1(한국신용평가,나이스신용평가,한국기업평가)	2014.03.18	미상환	신한은행
kt capital	기업어음증권	시모	2013.12.18	10,000	3.02%	A1(한국신용평가,나이스신용평가,한국기업평가)	2014.03.25	미상환	삼성증권
kt capital	회사채	공모	2013.12.23	30,000	3.413%	AA-(한국기업평가, 한국신용평가)	2016.12.23	미상환	동부증권
kt capital	회사채	공모	2013.12.23	10,000	3.183%	AA-(한국기업평가, 한국신용평가)	2015.12.23	미상환	동부증권
kt capital	기업어음증권	시모	2013.12.23	10,000	2.84%	A1(한국신용평가,나이스신용평가,한국기업평가)	2013.12.30	상환	메리츠종합금융증권
kt capital	기업어음증권	시모	2013.12.23	5,000	2.99%	A1(한국신용평가,나이스신용평가,한국기업평가)	2014.06.26	미상환	동부증권
kt capital	기업어음증권	시모	2013.12.24	10,000	3.01%	A1(한국신용평가,나이스신용평가,한국기업평가)	2014.06.20	미상환	동부증권
kt capital	전지단기시채	시모	2013.12.26	10,000	3.03%	A1(한국신용평가,나이스신용평가,한국기업평가)	2014.01.28	미상환	SK증권
kt capital	기업어음증권	시모	2013.12.26	20,000	3.06%	A1(한국신용평가,나이스신용평가,한국기업평가)	2014.06.26	미상환	우리종합금융
kt capital	기업어음증권	시모	2013.12.30	20,000	2.92%	A1(한국신용평가,나이스신용평가,한국기업평가)	2014.01.06	미상환	메리츠종합금융증권
합 계	-	-	-	12,590,086	-	-	-	-	-

※ 채무증권 발행실적은 IFRS 연결기준으로 작성되었습니다.

※ 주석1) 무보증 사모 전환사채로 표면이자율은 없으며, 만기보장 수익율은 3.00%입니다. 자세한 사항은 (주) 케이티 뮤직 2012년 11월5일 주요사항보고서 및 2012년 11월26일 증권 발행결과 자율공시를 참조하십시오.

※ 사모 발행 회사채 중 전환사채의 경우, 평가등급, 평가기관, 주관회사 없이 진행될 수 있습니다.

※ 외화채권의 경우 회사채로 구분하였으며, 2013년 12월31일 환율을 기준으로 원화로 표기하였습니다.

기업어음증권 미상환 잔액

(기준일 : 2013년 12월 31일)

(단위 : 백만원)

잔여만기	10일 이하	10일초과 30일이하	30일초과 90일이하	90일초과 180일이하	180일초과 1년이하	1년초과 2년이하	2년초과 3년이하	3년 초과	합 계
미상환	공모	-	-	-	-	-	100,000	-	100,000

잔액	사모	40,000	20,000	175,000	195,000	12,000	110,000	100,000	40,000	692,000
	합계	40,000	20,000	175,000	195,000	12,000	110,000	200,000	40,000	792,000

※ 기업어음증권 미상환 잔액은 IFRS 연결기준으로 작성되었습니다.

전자단기사채 미상환 잔액

(기준일 : 2013년 12월 31일)

(단위 : 백만원)

잔여만기		10일 이하	10일초과 30일이하	30일초과 90일이하	90일초과 180일이하	180일초과 1년이하	합 계	발행 한도	잔여 한도
미상환 잔액	공모	-	-	-	-	-	-	-	-
	사모	-	10,000	30,000	-	-	40,000	850,000	810,000
	합계	-	10,000	30,000	-	-	40,000	850,000	810,000

※ 전자단기사채 미상환 잔액은 IFRS 연결기준으로 작성되었습니다.

※ 전자단기사채는 공모, 사모, 기한 구분을 받지 않고 발행되었습니다.

회사채 미상환 잔액

(기준일 : 2013년 12월 31일)

(단위 : 백만원)

잔여만기		1년 이하	1년초과 2년이하	2년초과 3년이하	3년초과 4년이하	4년초과 5년이하	5년초과 10년이하	10년초과	합 계
미상환 잔액	공모	2,108,710	1,482,353	1,963,908	1,034,355	1,001,677	1,360,000	365,530	9,311,533
	사모	32,000	19,052	18,000	-	578,057	-	-	646,930
	합계	2,140,710	1,501,405	1,981,908	1,034,355	1,579,734	1,360,000	365,530	9,958,463

※ 회사채 미상환 잔액은 IFRS 연결기준으로 작성되었습니다.

※ 2012.11.26 기발행된 (주)케이티 뮤직 전환사채는 전액 주식 전환 청구되었습니다.

- 자세한 사항은 2014.01.13 / 2014.01.14 / 2014.01.16 / 2014.01.23 전환청구권 행사 공시를 참조하십시오

※ 외화채권의 미상환 잔액의 경우, 2013년 12월31일 환율을 기준으로 원화로 표기하였습니다.

신종자본증권 미상환 잔액

(기준일 : 2013년 12월 31일)

(단위 : 백만원)

잔여만기		1년 이하	1년초과 5년이하	5년초과 10년이하	10년초과 15년이하	15년초과 20년이하	20년초과 30년이하	30년초과	합 계
미상환 잔액	공모	-	-	-	-	-	-	-	-
	사모	-	-	-	-	-	-	-	-
	합계	-	-	-	-	-	-	-	-

※ 해당사항 없습니다.

조건부자본증권 미상환 잔액

(기준일 : 2013년 12월 31일)

(단위 : 백만원)

잔여만기		1년 이하	1년초과 2년이하	2년초과 3년이하	3년초과 4년이하	4년초과 5년이하	5년초과 10년이하	10년초과 20년이하	20년초과 30년이하	30년초과	합 계
미상환	공모	-	-	-	-	-	-	-	-	-	-

잔액	사모	-	-	-	-	-	-	-	-	-	-
	합계	-	-	-	-	-	-	-	-	-	-

※ 해당사항 없습니다.

XII. 부속명세서

1. 공정가치평가 절차요약

(1) 금융상품 종류별 공정가치

금융상품의 종류별 장부금액 및 공정가치는 다음과 같습니다(단위: 백만원).

구분	2013.12.31		2012.12.31	
	장부금액	공정가치	장부금액	공정가치
금융자산				
현금및현금성자산(*1)	₩ 2,070,869	₩ 2,070,869	₩ 2,057,613	₩ 2,057,613
매출채권및기타채권(*1)	6,106,218	6,106,218	6,980,474	6,980,474
기타금융자산				
당기손익인식금융자산	15,643	15,643	6,407	6,407
위험회피목적파생금융자산	3,496	3,496	21,348	21,348
금융상품 등(*1)	585,941	585,941	460,830	460,830
매도가능증권(*2)	405,194	405,194	301,718	301,718
합 계	₩ 9,187,361	₩ 9,187,361	₩ 9,828,390	₩ 9,828,390
금융부채				
매입채무및기타채무(*1)	₩ 8,472,707	₩ 8,472,707	₩ 7,922,662	₩ 7,922,662
금융리스부채	68,210	68,210	41,646	41,646
차입금	11,483,893	11,499,645	11,436,119	11,563,669
기타금융부채				
당기손익인식금융부채	2,956	2,956	3,216	3,216
위험회피목적파생금융부채	150,612	150,612	112,603	112,603
금융보증부채(*1)	13,654	13,654	9,328	9,328
기타금융부채(*1)	73,080	73,080	16,649	16,649
합 계	₩ 20,265,112	₩ 20,280,864	₩ 19,542,223	₩ 19,669,773

(*1) 장부금액이 공정가치의 합리적인 근사치이므로, 공정가치 공시를 위해 별도의 공정가치 평가를 수행하지 않았습니다.

(*2) 활성시장에서 공시되는 시장가격이 없는 상품 중 공정가치를 신뢰성 있게 측정할 수 없는 경우에는 원가로 측정하여 공정가치 공시에서 제외하였습니다.

(2) 원가로 측정되는 금융상품

보고기간말 현재 원가로 측정된 연결회사의 매도가능증권은 다음과 같습니다(단위: 백만원).

구분	2013.12.31	2012.12.31
(주)에스비에스케이티에스피씨	₩ 25,000	₩ 25,000
(주)문화방송케이티에스피씨	11,000	11,000

(주)케이비에스케이티에스피씨	11,000	11,000
아이비케이옥터스녹색성장사모투자전문회사	14,319	14,319
Ustream Inc.	11,295	11,295
(주)코크렘광고개발전문위탁관리부동산투자회사	7,000	-
프레스토사모투자전문회사	4,000	-
Enterprise DB(전환우선주)	3,013	3,013
프랙시스제1호PE	3,000	-
소울베이인도차이나사모투자전문회사	3,000	-
(주)아모그린텍	3,000	3,000
(주)코캠	2,794	2,794
(주)채널에이	2,391	2,391
Nexenta Systems(전환우선주)	2,260	2,260
코에프씨에스지에스케이기업재무안정사모투자 전문회사	2,000	-
카무르제일호사모투자전문회사	2,000	-
(주)제이티비씨	2,000	2,000
(주)씨에스티브이	2,000	2,000
신한케이투세컨더리투자조합	1,950	1,050
JKL제4호사모투자전문회사	1,905	1,905
제이케이엘퀀테사PEF	1,833	-
(주)미니게이트(전환우선주)	1,800	1,800
유나이티드턴어라운드제3차PEF	1,187	-
뉴경기관광	1,240	1,240
Nexenta Systems	1,029	1,029
(주)굿스플로	1,000	1,000
미래에셋 좋은기업 세컨더리 투자조합	1,000	-
이노폴리스-씨제이바이오헬스케어투자조합	1,000	-
(주)카카오	1,000	-
기타	16,417	30,061
합 계	₩ 142,433 =====	₩ 128,157 =====

연결회사는 추정 현금흐름의 편차가 유의적이고 다양한 추정치의 발생확률을 신뢰성있게 평가할 수 없으므로 원가법으로 측정하였습니다.

연결회사는 위의 매도가능증권을 단기적으로 처분할 계획이 없으며 보유기간의 경과에 따라 공정가치를 신뢰성 있게 측정할 수 있게 되는 때에 공정가치로 측정할 예정입니다.

(3) 공정가치 서열체계

공정가치로 측정되거나 공정가치가 공시되는 자산은 공정가치 서열체계에 따라 구분하며,

정의된 수준들은 다음과 같습니다.

- 동일한 자산이나 부채에 대한 활성시장의 (조정되지 않은) 공시가격(수준 1)
- 직접적으로(예: 가격) 또는 간접적으로(예: 가격에서 도출되어) 관측가능한, 자산이나 부채에 대한 투입변수를 이용하여 산정한 공정가치. 단 수준 1에 포함된 공시가격은 제외함(수준 2)

- 관측가능한 시장자료에 기초하지 않은, 자산이나 부채에 대한 투입변수(관측가능하지 않은 투입변수)를 이용하여 산정한 공정가치 (수준 3)

보고기간말 현재 공정가치로 측정되거나 공정가치가 공시되는 연결회사의 자산과 부채는 다음과 같습니다(단위: 백만원).

1) 2013.12.31

구 분	수준 1	수준 2	수준 3	합 계
자산				
반복적인 공정가치 측정치				
기타금융자산				
당기손익인식금융자산	₩ -	₩ 499	₩ 15,144	₩ 15,643
위험회피목적파생금융자산	-	-	3,496	3,496
매도가능증권	55,347	57,533	292,314	405,194
소 계	₩ 55,347	₩ 58,032	₩ 310,954	₩ 424,333
공시되는 공정가치				
관계기업 및공동기업투자	₩ 69,840	₩ -	₩ -	₩ 69,840
투자부동산(*)	-	-	2,051,183	2,051,183
소 계	₩ 69,840	₩ -	₩ 2,051,183	₩ 2,121,023
합 계	₩ 125,187	₩ 58,032	₩ 2,362,137	₩ 2,545,356
부채				
반복적인 공정가치 측정치				
기타금융부채				
당기손익인식금융부채	₩ -	₩ 6	₩ 2,950	₩ 2,956
위험회피목적파생금융부채	-	113,980	36,632	150,612
소 계	₩ -	₩ 113,986	₩ 39,582	₩ 153,568
공시되는 공정가치				
차입금	₩ -	₩ -	₩ 11,499,645	₩ 11,499,645
소 계	₩ -	₩ -	₩ 11,499,645	₩ 11,499,645
합 계	₩ -	₩ 113,986	₩ 11,539,227	₩ 11,653,213

2) 2012.12.31

구 분	수준 1	수준 2	수준 3	합 계
자산				
반복적인 공정가치 측정치				
기타금융자산				
당기손익인식금융자산	₩ -	₩ 119	₩ 6,288	₩ 6,407
위험회피목적파생금융자산	-	837	20,511	21,348
매도가능증권	49,156	35,361	217,201	301,718
소 계	₩ 49,156	₩ 36,317	₩ 244,000	₩ 329,473

공시되는 공정가치					
관계기업 및공동기업투자	₩ 52,882	₩ -	₩ -	₩ 52,882	
투자부동산(*)	-	-	2,335,642	2,335,642	
소 계	₩ 52,882	₩ -	₩ 2,335,642	₩ 2,388,524	
합 계	₩ 102,038	₩ 36,317	₩ 2,579,642	₩ 2,717,997	
부채					
반복적인 공정가치 측정치					
기타금융부채					
당기손익인식금융부채	₩ -	₩ 63	₩ 3,153	₩ 3,216	
위험회피목적파생금융부채	-	89,063	23,540	112,603	
소 계	₩ -	₩ 89,126	₩ 26,693	₩ 115,819	
공시되는 공정가치					
차입금	₩ -	₩ -	₩ 11,563,669	₩ 11,563,669	
소 계	₩ -	₩ -	₩ 11,563,669	₩ 11,563,669	
합 계	₩ -	₩ 89,126	₩ 11,590,362	₩ 11,679,488	

(*) 비금융자산의 최고 최선의 사용은 현재의 사용과 다르지 않습니다.

(4) 반복적인 공정가치 측정치의 서열체계 수준 간 이동

1) 반복적인 측정치의 수준 1과 수준 2 사이의 이동 내역

보고기간말 현재 회사의 반복적인 측정치의 수준 1과 수준 2 사이의 이동 내역은 존재하지 않습니다.

2) 반복적인 측정치의 수준 3의 변동 내역

당기 중 회사의 반복적인 측정치의 수준 3의 변동 내역은 다음과 같습니다

(단위: 백만원).

가. 2013년

구 분	당기손익인식금융자산		위험회피목적 파생금융자산	매도가능증권	당기손익인식금융부채		위험회피목적 파생금융부채
	이자율스왑 및 통화스왑	기타파생상품			기타파생상품	당기손익인식지정 금융부채	
기초장부금액	₩ 1	₩ 6,287	₩ 20,511	₩ 217,201	₩ -	₩ 3,153	₩ 23,540
대체	15,633	-	(15,633)	-	-	-	-
당기손익인식액	(8,395)	2,469	127	(3,844)	148	(351)	9,268
기타포괄손익인식액	-	-	(1,509)	95,434	-	-	3,824
매입금액	-	-	-	3,009	-	-	-
매도금액	-	(851)	-	(29,851)	-	-	-
원가법평가에서 수준3으로 변경된 금액	-	-	-	10,365	-	-	-
기말장부금액	₩ 7,239	₩ 7,905	₩ 3,496	₩ 292,314	₩ 148	₩ 2,802	₩ 36,632

나. 2012년

구 분	당기손익인식금융자산		위험회피목적 파생금융자산	매도가능증권	당기손익인식지정 금융부채	위험회피목적 파생금융부채
	이자율스왑	기타파생상품				
기초장부금액	₩ -	₩ 4,151	₩ 63,689	₩ 134,346	₩ -	₩ -
대체	-	-	(12,886)	-	-	12,886
당기손익인식액	1	-	(29,350)	(1,122)	(334)	28,708
기타포괄손익인식액	-	-	(942)	33,679	-	(18,054)

매입금액	-	2,136	-	13,209	3,487	-
매도금액	-		-	(6,164)	-	-
원가법평가에서 수준 3으로 변경된 금액	-	-	-	33,253	-	-
기말금액	₩ 1	₩ 6,287	₩ 20,511	₩ 207,201	₩ 3,153	₩ 23,540

(5) 가치평가기법 및 투입변수

연결회사는 공정가치 서열체계에서 수준 2와 수준 3으로 분류되는 반복적인 공정가치 측정치, 비반복적인 공정가치 측정치, 공시되는 공정가치에 대하여 다음의 가치평가기법과 투입변수를 사용하고 있습니다(단위: 백만원).

1) 2013.12.31

구 분	공정가치	수준	가치평가기법
자산			
반복적인 공정가치 측정치			
기타금융자산			
당기손익인식금융자산			
단기매매금융자산			
이자율스왑 및 통화스왑	₩ 7,239	3	혈-화이트 모형
통화선도	499	2	현금흐름할인모형
기타파생상품자산	7,905	3	몬테카를로 기법 이항옵션가격결정모형
위험회피목적파생금융자산	3,496	3	혈-화이트 모형
매도가능금융자산	349,847	2,3	현금흐름할인모형
공시되는 공정가치			
투자부동산	2,051,183	3	현금흐름할인모형
부채			
반복적인 공정가치 측정치			
기타금융부채			
당기손익인식금융부채			
단기매매금융부채			
통화선도	6	2	현금흐름할인모형
기타파생상품	148	3	이항옵션가격결정모형
당기손익인식지정금융부채	2,802	3	이항옵션가격결정모형
위험회피목적파생금융부채	113,980	2	현금흐름할인모형
	36,632	3	혈-화이트 모형
공시되는 공정가치			
차입금	11,499,645	3	현금흐름할인모형

2) 2012.12.31

구 분	공정가치	수준	가치평가기법
-----	------	----	--------

자산			
반복적인 공정가치 측정치			
기타금융자산			
당기손익인식금융자산			
단기매매금융자산			
이자율스왑	1	3	할-화이트 모형
통화선도	119	2	현금흐름할인모형
기타파생상품자산	6,287	3	이항옵션가격결정모형
위험회피목적파생금융자산	837	2	현금흐름할인모형
	20,511	3	할-화이트 모형
매도가능금융자산	252,562	2,3	현금흐름할인모형
공시되는 공정가치			
투자부동산	2,335,642	3	현금흐름할인모형
부채			
반복적인 공정가치 측정치			
기타금융부채			
당기손익인식금융부채			
단기매매금융상품			
이자율스왑	63	2	현금흐름할인모형
당기손익인식지정금융부채	3,153	3	이항옵션가격결정모형
위험회피목적파생금융부채	89,063	2	현금흐름할인모형
	23,540	3	할-화이트 모형
공시되는 공정가치			
차입금	11,563,669	3	현금흐름할인모형

(6) 수준 3으로 분류된 공정가치 측정치의 가치평가과정

연결회사는 재무보고 목적의 공정가치 측정을 위해 외부전문가를 이용하고 있습니다. 외부 전문가의 공정가치 측정 결과는 재무실 회계담당에게 직접 보고되며, 연결회사의 결산 일정에 맞추어 공정가치 평가과정 및 그 결과에 대해 재무실 재무회계담당과협의를 하고 있습니다.

(7) 거래일 평가손익

연결회사가 관측 가능한 시장자료에 기초하지 않은 투입변수를 이용하여 파생금융상품의 공정가치를 평가하는 경우, 동 평가기법에 의해 산출된 공정가치와 거래가격이 다르다면 금융상품의 공정가치는 거래가격으로 인식합니다. 이 때 평가기법에 의해 산출된 공정가치와 거래가격의 차이는 이연하여 금융상품의 만기동안 정액법으로 상각되고, 평가기법의 요소가 시장에서 관측 가능해지는 경우 이연되고 있는 잔액은 즉시 손익으로 모두 인식됩니다.

이와 관련하여 당기와 전기에 이연되고 있는 총 차이금액 및 그 변동내역은 다음과 같습니다 (단위: 백만원).

구분	기타파생금융부채
----	----------

	2013년	2012년
기초장부금액	₩ 54,152	₩ -
신규 발생	-	54,152
상각	(10,830)	-
기말장부금액	₩ 43,322	₩ 54,152

【 전문가의 확인 】

1. 전문가의 확인

- 해당사항 없음

2. 전문가와의 이해관계

- 해당사업 없음